

LATEST UPDATED NOTES

APPSC

Group -II

(Paper-III)

**INDIAN
ECONOMY**

Class Notes Of

NAGARJUNA'S STUDY CIRCLE

By

NAGARJUNA SIR....

NAGARJUNA'S STUDY CIRCLE

**SRT 346, OPP: BANK ATM & ANDHTA BANK ATMs
ASHOK NAGAR MAIN ROAD HYD-20**

9989104111, 9959867979.040-27604111

APPSC : GROUP II - ECONOMY (3rd Paper) Syllabus

INDIAN ECONOMY

UNIT-1: భారత పంచవర్ష ప్రణాళికలు (Indian Five Years Plans)

- ★ పేదరికం (Poverty)
- ★ నిరుద్యోగం (Unemployment)
- ★ భారత పంచవర్ష ప్రణాళికలు

UNIT-2: పారిశ్రామిక విధానాలు - ఆర్థిక సంస్కరణలు (Industrial Policies - Economic Reforms)

- ★ పారిశ్రామిక విధానాలు (1948, 1956, 1977, 1991)
- ★ ఆర్థిక సంస్కరణలు (LPG)
- ★ నవరత్నాలు
- ★ భారత్ లో పెద్ద తరహా పరిశ్రమలు
- ★ భారత్ లో చిన్న తరహా పరిశ్రమలు
- ★ పారిశ్రామిక విత్తం (Industrial Finance)

UNIT-3: జనాభా (Population)

- ★ జనాభా పరిణామ సిద్ధాంతం (Theory of Demographic Transition)
- ★ ప్రపంచ జనాభా
- ★ భారత జనాభా
- ★ జనాభా లెక్కలు-2011
- ★ వృత్తుల వారి వ్యవస్థ (Occupational Structure)

UNIT-4: ద్రవ్యం-బ్యాంకింగ్-పబ్లిక్ ఫైనాన్స్ - అంతర్జాతీయ వ్యాపారం (Money, Banking, Public Finance, International Trade)

- ★ ద్రవ్యం - రకాలు (Types of Money)
 - ★ ద్రవ్య సప్లై కొలమానాలు (Measures of Money Supply)
 - ★ ద్రవ్యోల్బం (Inflation)
- ★ బ్యాంకింగ్ - వాణిజ్య బ్యాంకుల విధులు
 - ★ పరపతి సృష్టి (Credit Creation)
 - ★ ద్రవ్య విధానం (Monetary Policy)
 - ★ R.B.I
- ★ ప్రభుత్వ విత్తం (Public Finance)
 - ★ పన్నులు-రకాలు
 - ★ VAT
 - ★ బడ్జెట్ (Budget)
 - ★ కోశ విధానం (Fiscal Policy)
- ★ అంతర్జాతీయ వ్యాపారం
 - ★ అంతర్జాతీయ చెల్లింపుల శేషం (BOP)
 - ★ వర్తక విధానం (Trade Policy)
 - ★ భారత విదేశీ వ్యాపారం (India's Foreign Trade)
 - ★ IMF, IBRD, GATT, WTO

UNIT-5: వృద్ధి - అభివృద్ధి (Growth & Development)

- ★ అభివృద్ధి మాపణలు (Development Indicators)
- ★ అభివృద్ధి భావనలు (Development Concepts)
- ★ అభివృద్ధి సిద్ధాంతాలు (Theories of Development)

★ ~~సాంఖ్యిక శాస్త్ర ప్రాథమిక భావనలు~~

(Basic Concepts of Statistics)

UNIT-6: జాతీయదాయం (National Income)

- ★ జాతీయదాయం - లెక్కింపు పద్ధతులు
- ★ జాతీయదాయానికి సంబంధించిన భావనలు
- ★ భారత్ లో జాతీయదాయపు అంచనాలు
- ★ ఆంధ్రప్రదేశ్ GSDP అంచనాలు

AP ECONOMY

UNIT-1: ఆంధ్రప్రదేశ్-పంచవర్ష ప్రణాళికలు

UNIT-2: ఆంధ్రప్రదేశ్ వ్యవసాయ రంగం

- ★ వ్యవసాయ విధానం - హరిత విప్లవం
- ★ భూకమతాలు (Land Holdings)
- ★ భూ సంస్కరణలు (Land Reforms)
- ★ భూమి వినియోగం (Land Utilization)
- ★ వర్షపాతం, నీటి సాగుదల - ప్రాజెక్టులు
- ★ పంటల తీరు (Cropping Pattern)
- ★ వ్యవసాయ ధరల విధానం - PDS
- ★ వ్యవసాయ మార్కెటింగ్
- ★ వ్యవసాయ పరపతి - ఆధారాలు (Agriculture Credit-Source)
- ★ సహకార పరపతి వ్యవస్థ

UNIT-3: ఆంధ్రప్రదేశ్ పారిశ్రామిక రంగం

- ★ ఆంధ్రప్రదేశ్ లో పారిశ్రామిక రంగం కూర్పు - వృద్ధి
- ★ రాష్ట్ర పారిశ్రామిక విధానాలు
- ★ రాష్ట్రంలో ముఖ్యమైన పరిశ్రమలు

UNIT-4: ఆంధ్రప్రదేశ్ సేవా రంగం

- ★ ఆంధ్రప్రదేశ్ సేవారంగం కూర్పు - వృద్ధి
- ★ రవాణా, సమాచారం, విద్యుత్, పర్యటన, I.T రంగం

REFERENCE BOOKS

INDIAN ECONOMY

- భారత ఆర్థిక వ్యవస్థ - సమస్యలు volume 1 & 2 (లేదా) భారత ఆర్థికాభివృద్ధి - సమస్యలు (పోటీ పరీక్షల ప్రత్యేకం-తెలుగు అకాడమి)
- స్థూల అర్థశాస్త్రం (తెలుగు అకాడమి లేదా ఓపెన్ యూనివర్సిటీ)
- అభివృద్ధి అర్థశాస్త్రం (తెలుగు అకాడమి)
- ఆర్థిక గణాంక శాస్త్రం (తెలుగు అకాడమి)
- Indian Economic Survey 2015-16 by Oxford Publishers

AP ECONOMY

- ఆంధ్రప్రదేశ్ ఆర్థిక వ్యవస్థ - అభివృద్ధి (తెలుగు అకాడమి)
- ఆంధ్రప్రదేశ్ దర్శిని by Krishna Rao & others
- AP Socio Economic Survey 2015-16 by Dept of Planning & Development

NAGARJUNA'S STUDY CIRCLE

Admin Off : Opp: SBI & Andhra Bank ATMs, Ashok Nagar 'X' Roads, Hyd.
Ph: 040 - 27604111, 040-40207373, 99891 04111, 99598 67373

POVERTY

→ క్రమ అవసరాలు కుడా అర్హ స్థితి పేదరికం అంటారు.

→ ఖరతల పేదరికాన్ని తెచ్చించే అధికారిక సంస్థ NSSO.

(National survey organisation)

→ ఖరతల పేదరికాన్ని సుమారు ప్రతి 5 సంవత్సరాలకు ఒకసారి NSSO వారు తెచ్చిస్తారు.

→ NSSO వారి అవసరాలను ధారావేరించే అకలంత సంస్థ ప్రాంత సంఘం. ఇక ముందు నోట్ అయింగ్.

→ NSSO వారి ప్రకారం క్రమ అవసరాలు ఏవనా : ఆహారం మరియు మరని 5 ఆహారాల అంశాలు. అవి :-

- a. వస్త్రాలు clothing
- b. గృహావసర Housing
- c. పాదరక్షలు Foot wear
- d. మన్నిక గల వస్తువులు Durable goods.
- e. విద్య మరియు వ్యవస్థాపిత విద్య శిక్షణలు.

→ పేదరికం రెండు రకాలు :

1. నిరపేక్ష పేదరికం (Absolute poverty)
2. సాపేక్ష పేదరికం (Relative poverty)

→ క్రమ అవసరాలు కుడా అర్హ స్థితి లేదా క్రమ అవసరాలు కుడా పొందలేని స్థితి నిరపేక్ష పేదరికం (Absolute poverty) అంటారు.

⇒ కొల్పో ఉపసూయ అలనప్పలకి అధిక డయం గల యల కన్ను అకువ డయం గల యల జీవన ప్రమాణ స్థాయి అకువగా వుండుంది. ఇలా జీవన ప్రమాణ స్థాయిని వాల్చుడం ద్వారా అకువ జీవన ప్రమాణం గల యలని పేదవారిగా గుర్తిస్తే దానిని సుపేక్ష పేదలకం (Relative poverty) అంకురు.

⇒ అధిక డయం గల 5% to 10% జనాభా యెక్కే జీవన ప్రమాణ స్థాయి అకువ డయం గల 5% to 10% జనాభా యెక్కే జీవన ప్రమాణ స్థాయిని వాల్చు పేదవారిగా గుర్తించడాన్ని సుపేక్ష పేదలకం (Relative poverty) అంకురు.

20/3/16

→ సాధారణంగా పేదలకం అనగా నిరపేక్ష పేదలకం.

→ భారతీని గల పేదలకం నిరపేక్ష పేదలకం.

→ అభివృధి యెక్కిన దేశాలని కుండా వుండే పేదలకం సుపేక్ష పేదలకం.

→ ఒక దేశంని ప్రపలంఢ డయంలని సమాసత్వం సుధించువుడు సుపేక్ష పేదలకం అంకురువులుంది.

→ ఒక దేశంని ప్రపల వీనియెగించే వస్తూని సంఖ్య, యల సూత్రల పై జీవన ప్రమాణ స్థాయి అంకురువుంది.

→ జీవన సాప్రమాణ స్థాయిని నిర్ణయించే అంకురు

⇒ డయం

⇒ వీనియెగం

⇒ జీలీయం డయం

⇒ అలసరి వీనియెగం

⇒ అలసరి డయం

⇒ అలసరి వీనియెగం వ్యయం

⇒ అలసరి సెలసరి వీనియెగం వ్యయం

(MPCCE)

monthly per capita consumption expenditure.

→ ఉదాహరణ & రథాలు యొక్క పేదరికపు కేసును అధికారికంగా ఉపయోగించారు
 - గొంతుకు సంబంధించి అంతాళక సంఘం ద్వారా 1962 లో నియమించారు
 - బడిప విద్యార్థుల బాంధు (Study Group) & 1979 లో నియమించారు
 - బడిప Task force Group (YK అండ్ కమిటీ) వారు కొన్ని మార్పులను సూచించారు.

→ 1979 లో 5 వ అంతాళక అనంతరం తొలి 6 వ అంతాళక కాలం తొలి ప్రయత్నం (అంతాళక సమయం) అంతాళక సంఘం ద్వారా నియమించారు
 - బడిప Task force Group వారు పేదరికపు కేసును ప్రమాణంగా గణించాలని ఒక ప్రకటన రాబోతుంది 2400 కేలలు, పట్టణాలలో ఒక ప్రకటన 2100 కేలలు (సగటున 2300 కేలలు) స్థానికంగా ఉపయోగించారు మరియు అంతాళక కేసు అవసరాలను పరిగణనలో తీసుకున్నారు.

→ పొట్ల కౌన్సిల్ ఒక ప్రకటన విలంబం ఇచ్చి అప్పుడేగానూ విప్పకొట్టేస్తున్నా మారులు మార్కెట్ ధరల అకారం తగ్గించి దానిని Poverty Line గా భావిస్తున్నారు.

- Poverty line తొలి పేదరికపు కేసు ప్రకటన
- ⇒ కేసు వినియోగం (తొలి)
 - ⇒ కేసు వినియోగ స్థాయి (తొలి)
 - ⇒ కేసు వినియోగ ప్రయం (తొలి)
 - ⇒ అలసతి సెలసతి కేసు వినియోగ ప్రయం [Min. MPCE].
- (or)
- ⇒ అలసతి సెలసతి కేసు వినియోగ ప్రయంను చేయగలిగే ఆదాయ స్థాయి.

[Min. MPCE as proxy for Income]

→ భారతీయ వేదతత్వ ప్రధానంగా విశిష్టంగా ఉట్టా వ్యక్తిస్తూ.
 దీని విశిష్టంగా చేయగలగే ఉదయంగా ఉట్టా.

→ భారతీయ వేదతత్వ రేఖకు ప్రధానంగా అనుకూలం MPCE వేదం
 (NSSO వారి రిపోర్టు ప్రకారం)

	Rural	Urban
⇒ 1973 - 74 NSSO 24 th round	49/-	57/-
⇒ 1993 - 94 NSSO 50 th round	211/-	275/-
⇒ 1999 - 2000 NSSO 55 th round	328/-	454/-
⇒ 2004 - 05 NSSO 61 st round	356/-	539/-
⇒ 2009 - 10 NSSO 66 th round	673/-	860/-
⇒ 2011 - 12 NSSO 68 th round	816/-	1000/-

→ 1993-94 లో ప్రధాన సంగ్రహం చేసిన అక్షయాల
 కమిటీ వేదతత్వ విజ్ఞాన సంస్థకు సంబంధించిన రిపోర్టుల ప్రకారం
 దీని విశిష్టంగా ఉట్టా ప్రధానంగా అనుకూలం సూచించింది.

భారతీయ వేదంతు: (NSSO తీయ టుణాళి సుంఘం టుయూ (వెయూ))

		Rural	Urban
⇒ 1973-74	- 55%	⇒ 56.4%	49%
⇒ 1993-94	- 36%	⇒ 37.3%	32.4%
⇒ 1999-2000	- 26.1%	⇒ 27.1%	21.6%
⇒ 2004-05	- 24.5%	⇒ 28.3%	25.7%
⇒ 2009-10	- 29.8%	⇒ 33.8%	20.9%
⇒ 2011-12	- 21.9%	⇒ 25.7%	13.7%

→ భారతీయ వేదంతు వేదంతు క్షణ టుయూగా వేదంతు వేదంతు.

→ భారతీయ 1973-74 నుండి 2011-12 నుండి వేదంతు సుంఘం వేదంతు అగ్గింది.

→ భారతీయ వేదంతు అగ్గురుల టుయూల అగ్గురుల వేదంతు అగ్గురుల.

→ 2004-05 NSSO 61వ కుండు అగ్గురుల వేదంతు కుండు వేదంతు అగ్గురుల. టుయూ: -

1. URP వేదంతు Uniform Recall Period for 30 days Cycle.
2. MRP వేదంతు Mixed Recall Period for 365 days cycle.

→ 2004-05 అగ్గురుల భారతీయ వేదంతు

		Rural	Urban
URP వేదంతు అగ్గురుల	⇒ 27.5%	28.3%	25.7%
MRP వేదంతు అగ్గురుల	⇒ 21.8%	21.8%	21.7%

→ 2011-12 NSSO ಹಂಪು ಉತ್ಪಾದನೆ:

⇒ ಭಾರತೀಯ ವಿಸ್ತಾರಣೆ ಉತ್ಪಾದನೆ ಗಲ ಶಾಫ್ಟಿಂಗ್

1. ಕಲ್ಚರ್ ಗಡ್ಡೆ - 39.93 %

2. ಫಾರ್ಮ್ - 36.9 %

⇒ ಭಾರತೀಯ ವಿಸ್ತಾರಣೆ ಉತ್ಪಾದನೆ ಗಲ ಶಾಫ್ಟಿಂಗ್

1. ಉತ್ಪಾದನೆ - 5.09 %

2. ಉತ್ಪಾದನೆ - 7.05 %

⇒ ವಿಸ್ತಾರಣೆ ಉತ್ಪಾದನೆ ಗಲ ಉತ್ಪಾದನೆ ಉತ್ಪಾದನೆ

1. ಉತ್ಪಾದನೆ - 39.3 %

→ ವಿಸ್ತಾರಣೆ ಉತ್ಪಾದನೆ ಗಲ ಉತ್ಪಾದನೆ ಉತ್ಪಾದನೆ

1. ಉತ್ಪಾದನೆ & ಉತ್ಪಾದನೆ - 1 %

ಭಾರತೀಯ ವಿಸ್ತಾರಣೆ ಉತ್ಪಾದನೆ :-

1. 1973 - 74 - 321 millions.

2. 1993 - 94 - 320 millions.

3. 1999 - 2000 - 260 millions.

4. 2004 - 2005 - 301.7 millions.

(MRP method - 238.5 millions)

5. 2009 - 10 - 354.6 millions.

6. 2011 - 12 - 269.3 millions.

(Rural - 216.5 millions ; urban - 52.58 millions)

సంయుక్త కంఠ ప్రదర్శనా పేదరికం:-

- 1973-74 ⇒ 49.25%
- 1993-94 ⇒ 22.02%
- 1999-2000 ⇒ 15.77%
- 2004-05 ⇒ 15.8% (MRB method ⇒ 11.1%)
- 2009-10 ⇒ 21.1%
- 2011-12 ⇒ 9.2% (R → 10.96% ; U → 5.81%)
- 2011-12 లో సంయుక్త AP లో పేదరికపు రేఖకు త్రమణంగా
అనుకున్న MPCF వలన Rural - 860/- ; Urban - 1009/-
- 2011-12 నాటికి సంయుక్త AP లో పేదరికం సంఖ్య
- 78.78 లక్షలు (గ్రామాలలో - 61.80 లక్షలు
విట్టణాలలో - 16.98 లక్షలు)
- సంయుక్త AP లో గ్రామీణ పేదరికం ఎక్కువ, విట్ట పేదరికం తక్కువ.
(2004-05 అంచనా ప్రకారం సంయుక్త AP లో గ్రామీణ
పేదరికం తక్కువ, విట్టణ పేదరికం ఎక్కువ)

సురొవ్వు టెండర్లలో కొనుక్కో:-

- భారతీయ పేదరికపు అంచనా విధుల్ని సమీక్షించుకుంటూ ప్రాజెక్ట్
సంఖ్య 2005 dec లో సురొవ్వు టెండర్లలో కొనుక్కో నియమాలను
- ఈ కొనుక్కో నియమాలను పేదరికపు అంచనాలను MRP విధులలో
మూలకం చేయాలని సూచించింది.

→ ST కియేట 2004-05 సంఖ్య పేదరికపు అంచనాల వేదరికపు తేజు అమూనాగా అనుకున్న MPCE ఎలువ

(గ్రామాలలో ⇒ 446/- ; పట్టణాలలో ⇒ 578/-

→ ST కియేట అంచనా అవకాశం 2004-05 నాటికి భారతలో పేదరికం ⇒ 37.2% (R ⇒ 41.8% ; U ⇒ 25.7%)

→ ST కియేట అంచనా అవకాశం 2004-05 నాటికి భారతలో పేదరికం సంఖ్య ⇒ 407.1 millions.

(Rural ⇒ 326.3 millions ; Urban ⇒ 80.8 millions)

→ 2004-05 సంఖ్య అంచనాలలో NSSO వారి అంచనా కన్నా ST కియేట అంచనాలలో పేదరికం ఎక్కువ, పేదరికం సంఖ్య ఎక్కువ. కారణం పేదరికపు తేజు అమూనాగా అనుకున్న MPCE ఎలువ ఎక్కువ.

2011-12 ST కియేట అంచనా అవకాశం :-

→ భారతలో పేదరికపు తేజు అమూనాగా అనుకున్న MPCE ఎలువ R - 816/- ; U - 1000/-)

→ భారతలో పేదరికం - 21.9% (R ⇒ 25.7% ; U ⇒ 13.7%)

→ భారతలో పేదరికం సంఖ్య - 269.3 millions

(R ⇒ 216.5 millions ; U ⇒ 52.8 millions)

→ NSSO వారు 2011-12 68th round అంచనాకు సురెవ్ బెండవల్లో కియేట అనుసరించిన methodology అనుకూలం 2013-లో అంచనా అవకాశం. అందుకే 2011-12 అంచనా NSSO వే మరెండు ST కియేటావి 23 అరుగా వుంటాయి.

రంగరెజర్ కమిటీ (RR) :-

→ భారతీయ పేదరికాన్ని తిక్కోంచే వడ్డతన సయోజ్ఞించే శిష్యుణుల కమిటీకి ST మరణం కారణంగా చైర్మన్ గా డా॥ C. రంగరెజర్ ను 2012 లో నియమించారు.

→ రంగరెజర్ కమిటీ 2014 లో నివేదికను ఇచ్చింది. (ఈ నివేదిక కన్నా ముందే NSSO వారు అను 68 వ round డిటెయిల్ ప్రకటించారు)

→ RR కమిటీలో :

↳ chairman : డా॥ C. రంగరెజర్

↳ conviner : K. L. దత్

↳ members : 1. మహేంద్ర దేవ్.

2. K. సుదర్శన్.

3. మహేష్ షాన్. (TOT : 5 mems.)

→ RR కమిటీ అను నివేదికలో 2011-12 సంపు పేదరికపు డిటెయిల్స్ అయ్యారు చెప్పింది.

→ RR కమిటీ ప్రకారం భారతీయ పేదరికపు త్రిపుట ప్రమాణంగా తీసుకున్న MPCE విలువ :

Rural ⇒ 972/- (5 నరు సభ్యులు గల ఏటయింబింబి నెలకు 4860/-)

Urban ⇒ 1407/- (5 నరు సభ్యులు గల ఏటయింబింబి నెలకు 7035/-)

→ RR కమిటీ డిటెయిల్ ప్రకారం 2011-12 నాటికి భారతీయ పేదరికం 49.5% - 49.5% (R ⇒ 30.9% ; U ⇒ 26.4%)

→ భారతీయ పేదరికం స్ట్రెస్ 363 millions.

(R ⇒ 260.5 millions ; U ⇒ 102.5 millions)

→ RR కేటలా అంచనా ప్రకారం 2011-12 నాటికి భారతీయ ఒక్కొక్కొగా గల రెండ్ర్యం.

1. చల్లీస్ గాఫ్ - 47.9%

2. ముగిపుర - 46.7%

3. రిరీస్ - 45.9%

→ భారతీయ వేదలకు అక్కవగా గల రెండ్ర్యం.

1. గోయ - 6.3%

2. వీయంబల్ ప్రెస్ - 10.9%

→ RR కేటలా అంచనా ప్రకారం 2011-12 నాటికి భారతీయ ఒక్కొక్కొగా గల కేంద్రవాలీల అంబం

1. డండనగర్ అంబోలీ ⇒ 35.6%

→ వేదలకు అక్కవగా గల కేంద్రవాలీల అంబం

1. డండనగర్ & నగోబార్ ⇒ 6%

→ RR కేటలా అంచనా ప్రకారం 2011-12 నాటికి సొంబ్యట్ AP ల వేదలకొప్ప కేక్కు ప్రయోగంగా అనుకున్న MPCE యలవ

R ⇒ 1031.74 పై / - ; U ⇒ 1370.84 పై / -

→ సొంబ్యట్ AP ల వేదలకు - 13.7%

R ⇒ 12.7% ; U ⇒ 15.6%

(RR కేటలా అంచనా ప్రకారం సొంబ్యట్ AP ల (గాయీ) వేదలకు క్కొప్ప వట్టుగా వేదలకు ఎట్టువ)

→ RR కేటలా అంచనా ప్రకారం సొంబ్యట్ AP ల వేదలకు క్కొప్ప - 11.7 mill. (R ⇒ 7.15 mill ; U ⇒ 4.57 mill)

World Bank అంకం:-

→ రాజ్యం ఒక వ్యక్తికి 1 \$ ను క్లిష్ట ప్రయంగా ఇవ్వాలి World Bank పేదరికాన్ని అంచనా వేయడానికి భారతీయ పేదరికం:

⇒ 1983 - 84 - 42.5%

⇒ 1993 - 94 - 37%

⇒ 2004 - 05 - 34.7%

(2 \$ అనుకూల చూడగా 79.9%)

→ ప్రస్తుతం పేదరికపు అంచనాను ప్రపంచ బ్యాంకు రాజ్యం ఒక వ్యక్తికి క్లిష్ట ప్రయంగా \$ 1.25 ను అనుకుంటుంది.

→ దీని ప్రకారం 2009-10 లో భారతీయ పేదరికం:- 32.7%

(2 \$ అనుకుంటే - 68.7%)

5 \$ అనుకుంటే - 96.9%)

→ ఇటీవలే పేదరికపు అంచనాను World Bank వారు రాజ్యం ఒక వ్యక్తికి క్లిష్ట ప్రయంగా అనగా International Poverty line ను ప్రమాణంగా 1.9 \$/day per head అనుకుంటారు, నిర్ణయించారు.

→ ప్రపంచ బ్యాంకు అంచనాలలో 1993-94 అంచనాను ప్రామాణ్యం కలిగి.

→ 1993-94 లో ప్రపంచ బ్యాంకు రాజ్యం ఒక వ్యక్తికి క్లిష్ట ప్రయంగా 1 \$ ను ఎరిగినట్లు అంచనా వేయడానికి ప్రపంచం లో 100% మంది పేదవారు ఉన్నారు. అందులో సగం ప్రాంతం

SAARC ದೇಶಗಳಿಗೆ ವ್ಯಾಪ್ತಿ. ಒಂದು ಸರ್ಕಾರಿ ಪ್ರತಿ ಭರಣೆಗೆ ವ್ಯಾಪ್ತಿ. ಒಂದು 1/5 ವಯಸ್ಸು ವರೆಗೆ ವ್ಯಾಪ್ತಿ.

ಜನಾಭಿವೃದ್ಧಿ ಅಂಶ:-

- > 1991 ಜನಾಭಿವೃದ್ಧಿ ಅಂಶ ಭಾರತದ ವೆರದಂತೆ => 29.9%
- > 2001 ಜನಾಭಿವೃದ್ಧಿ ಅಂಶ ಭಾರತದ ವೆರದಂತೆ => 26%
- > 2011 ಜನಾಭಿವೃದ್ಧಿ ಅಂಶ ಭಾರತದ ವೆರದಂತೆ => 22%

ಪೆದರಾಭಿವೃದ್ಧಿ ಅಂಶ:-

-> ಪೆದರಾಭಿವೃದ್ಧಿ ಅಂಶ ಅಳವಡಿಸಿದ ಅಂಶಗಳು:

1. HCR method (Head Count Ratio method) ಅಳವಡಿಸಿದ ಅಂಶ.
2. P-Index (or) Sen Index
3. Poverty Gap Index.
4. GINI Index.

1. HCR method:-

- > ಈ ಅಂಶದ ಮೂಲಕವಾಗಿ - ದಂಟೆತರ ಒಂದು.
- > HCR ಅಂಶದ ವೆರದಂತೆ ತಕ್ಕ ಅಧಾರದ ಮೇಲೆ ಸಂಖ್ಯೆಗೆ ಅಳವಡಿಸಿದ ಅಂಶದ ಮೂಲಕವಾಗಿ ಅಳವಡಿಸಿದ ಅಂಶ.

$$\text{ವೆರದಂತೆ} = \frac{\text{ವೆರದಂತೆ ಸಂಖ್ಯೆ}}{\text{ಮೂಲಕವಾಗಿ}} \times 100.$$

-> ಅರಸಿದ ವೆರದಂತೆಗೆ ಅಳವಡಿಸಿದ HCR ಅಂಶದ ಅಳವಡಿಸಿದ ಅಂಶ.

→ భారతీయ పేదరికాన్ని తగ్గించుటకు ప్రస్తుతం ఉభయపక్షంగా HCR పద్ధతినే ఉపయోగిస్తున్నారు.

→ పేదరికాన్ని తగ్గించే పద్ధతులలో ఉత్తమమైనది HCR పద్ధత.

P-Index or Sen Index :-

→ ఈ పద్ధతని రూపొందించినది - ఉమ్మర్ కుమార్ సేన్.

→ HCR పద్ధతలని అవాలను నివారించడానికి ఉమ్మర్ సేన్ P-Index ను రూపొందించారు.

→ పేదరికం (BPL) తగ్గించుటకు వుండే వ్యత్యాసాల ఆధారంగా పేదరికపు సూచికలను తగ్గించుటకు P-Index ఉపయోగింపబడుతుంది.

→ పేదరికపు కష్ట దిగువన ఉన్నవారి వర్గాల వారికి ప్రభుత్వ సంక్షేమ కార్యక్రమాల ద్వారా తగ్గించుటకు బదిలీ చేస్తే పేదరికపు తీవ్రతను తగ్గించవచ్చు P-Index సూచిస్తుంది.

→ పేదరికం నివారించుటకు P-Index ఉపయోగింపబడుతుంది.

→ ఉమ్మర్ సేన్ కు 1998 లో ఉత్తమోత్తమ నాబెల్ బహుమతి లభించింది.

→ నాబెల్ బహుమతి పొందిన భారతీయులలో AK సేన్ 6వ వ్యక్తి (Total - 8 memrs)

→ ఉత్తమోత్తమ నాబెల్ బహుమతి పొందిన మొదటి భారతీయుడు, మొదటి ఆసియా వాసి - AK సేన్.

→ ఉత్తమోత్తమ వేదాంతాలలో సంక్షేమ ఉత్తమోత్తమ (Welfare Economics) నిబంధించి ఉమ్మర్ సేన్ కౌచు చేశాడు.

→ ముఖ్య సైన్ యెక్కో ప్రముఖ గంధం

- choice of Techniques.

Poverty Gap Index (PGI):-

→ నిర్ణయ దూరంబొందనది - మొత్తం రావాలియన్ & గౌరవదళం.

(ప్రపంచ బ్యాంకుకు చెందిన ఆర్థిక నిపుణులు).

→ పేదరికపు రేఖ వలెవను, వీటిని రెండవవలెనూ BPL ప్రజల సగటు MPCE కి మధ్యగల వ్యత్యాసాన్ని బట్టి పేదరికపు లోపలను రెండవ స్థాయిలని తేల్చించుటకు Poverty gap Index ఉపయోగపడుతుంది.

$$PGI = \frac{\text{పేదరికపు రేఖ వలెవ} - \text{25 రెండవలని BPL ప్రజల సగటు MPCE}}{\text{పేదరికపు రేఖ వలెవ}}$$

→ HCR విధులు, P-Index, PGI ల ద్వారా నిరీక్షించే పేదరికాన్ని తేల్చించవచ్చు.

GINI INDEX:-

→ GINI INDEX దానికర్థం ⇒ GINI

→ GINI INDEX ను అభిమాణ్ణి / ప్రాచుర్యంగాకి తేల్చునది ⇒ అంతుబ్.

→ GINI INDEX ఆధారంగా అంతుబ్ వడరేఖను నిర్ణయించారు.

→ అంతుబ్ వడరేఖ ఆదాయ అసమానతలను తేల్చయచ్చునది.

→ అంతుబ్ వడరేఖ అనొంది ఆదాయ వ్యాప్తి వంతుని రేఖ.

(ఆదాయ సమ అంతుబ్ రేఖ కాదు)

→ కిటుంబాల ఆదాయాలలోని వ్యత్యాసాల ఆధారంగా సుపేక్ష, పేదరికాన్ని తెలియచేసే GINI INDEX ఉపయోగపడుతుంది.

→ GINI INDEX యొక్క స్కేలు విలువ 0-1 వుంటుంది.

→ GINI INDEX యొక్క విలువ '0' వుంటే ఆ దేశంలో ఆదాయాల సర్దుబాటునూ వుండే సర్దుబాటు.

→ GINI INDEX యొక్క విలువ 1 కి దగ్గరగా వుంటే ఆదాయ అసమతుల్యత ఎక్కువగా వున్నాయి సర్దుబాటు.

→ GINI INDEX యొక్క విలువ 0 కి దగ్గరగా వుంటే ఆదాయ అసమతుల్యత తక్కువగా వున్నాయి సర్దుబాటు.

:- నిరుద్యోగం :-

పనిచేయాలనే ఆశ్చర్యం ఉండి, పనిచేయగలగే శక్తి ఉండి పని నొరకని స్థితిని నిరుద్యోగిత అని, పనిచేయని వ్యక్తిని నిరుద్యోగి అని అంటారు.

నిరుద్యోగం లో రకాలు/భావనలు :-

సంఘృష్ట నిరుద్యోగిత / ఒరిపడి నిరుద్యోగిత / ఒత్తిడి నిరుద్యోగిత
(frictional unemployment) :-

శ్రమిస్తుంటే ఒక రంగం నుండి మరొక రంగానికి లేదా ఒక ప్రాంతం నుండి మరొక ప్రాంతానికి ఒక ఐతర్యం నుండి మరొక ఐతర్యం వూరే మధ్యకాలంలో ఏర్పడే నిరుద్యోగాన్ని ఏర్పడే నిరుద్యోగిత అంటారు. సంఘృష్ట నిరుద్యోగిత అంటారు.

శ్రమిస్తుంటే మొదటనే ఆపాధి కోసం ప్రయత్నిస్తూ ప్రాంతం నుండి నిరుద్యోగిత అంటారు. ఉండవలసి వస్తే దానిని సంఘృష్ట నిరుద్యోగిత అంటారు.

సంఘృష్ట నిరుద్యోగిత అనేది అభివృద్ధి చెందిన దేశాలలో ఏర్పడే తాత్కాలిక నిరుద్యోగిత.

కాల నిరుద్యోగిత / ఋతు నిరుద్యోగిత (Seasonal unemployment)

సంవత్సర కాలంలో కొంతకాలం పనిచేసి మిగిలిన కాలం పనిచేయని వారిని కాల నిరుద్యోగిత అంటారు. ఉదాహరణకు ఋతువులలో పనిచేసే వారిని కాల నిరుద్యోగిత అంటారు.

→ భారతంలో గ్రామీణ మెట్ట ప్రాంత ప్రాంతాలకు వెళ్ళిన వారు చేసే ప్రాజెక్టులు, కార్డున్ బిల్డింగ్ మిల్లులు, బిజినెస్ మిల్లులు పనిచేసే ప్రాంతాల విడుదల వల్ల కాల నిరుద్యోగిత గా చెప్పవచ్చు.

1969 దురదృష్టవశాత్తూ డిసెంబర్ 15న ఉపాధి కల్పన చట్టం ద్వారా నియమించబడిన ఉద్యోగి (1973)

* చక్రీయ నిరుద్యోగత :- (Cyclic unemployment) :-

పట్టుడికాని ఆర్థిక వ్యవస్థలలో ప్రామాణిక చక్రాలు వలన ఏర్పడి నిరుద్యోగతను చక్రీయ నిరుద్యోగత అంటారు. ఆర్థిక మందగన కాలంలో ఏర్పడి నిరుద్యోగతను చక్రీయ నిరుద్యోగత అని అంటారు.

- > సాంకేతిక మయన డిమాండ్ (effective demand) తగ్గించినప్పుడు ఏర్పడి నిరుద్యోగతను చక్రీయ నిరుద్యోగత అంటారు.
- సాంకేతిక మయన డిమాండ్ పెరిగితే చక్రీయ నిరుద్యోగత తగ్గుతుంది.
- > సామాజిక కాలంలో (Recession / Prosperity) చక్రీయ నిరుద్యోగత తగ్గుతుంది.
- > చక్రీయ నిరుద్యోగత తగ్గించే ఆర్థిక చర్యలను చేసిన దేశాలను ఏర్పడి అంతర్జాతీయ నిరుద్యోగత.

వ్యవస్థాత్మక నిరుద్యోగత :- నిరంతర నిరుద్యోగత. /

Institutional unemployment / Structural unemployment
 దీర్ఘకాలిక నిరుద్యోగత / శాశ్వత నిరుద్యోగత / లేదా (పూర్ణ నిరుద్యోగత)
 (chronic unemployment)
 నిరంతర నిరుద్యోగత (open ended unemployment) లేదా నిరంతర
 నిరుద్యోగత (usual status unemployment) :-

ఇది ఆర్థిక వ్యవస్థలో ప్రామాణిక నియమాల వలన ఏర్పడి అంతర్జాతీయ డిమాండ్ తగ్గినప్పుడు ఏర్పడుతుంది.

విచ్చడే నిరుద్యోగాన్ని ప్రవృత్తాధ్యక్ష నిరుద్యోగిత అంటారు.

జనాభా విస్తృతం వలన విచ్చడే నిరుద్యోగమే ప్రవృత్తాధ్యక్ష నిరుద్యోగిత
2% సం. కాలంలో కనీసం వారు ఈజుబ రిజులు 2 సం. కాపులన
యెడా పనికరణని వారిని సాధారణ స్థితి నిరుద్యోగిత / ప్రవృత్తాధ్యక్ష
నిరుద్యోగిత అంటారు.

ఖరచీల ములధన కొరత, సాంకేతి విజ్ఞాన లోపం
కారణంగా ప్రజురేటు తరువగా ఉండటంతో జాబి అవకాశాలు
వేగంగా పరగ అనగా జనాభా విస్తృతం వలన క్రితులు పరిస
త వేగంగా జాబి అవకాశాలు పరగ ప్రవృత్తాధ్యక్ష నిరుద్యోగిత
ఖరచీల అకంగా ఉన్న నిరుద్యోగిత - ప్రవృత్తా ధ్యక్ష నిరుద్యోగిత

→ ఈ నిరుద్యోగాన్నే క్రితుతి జాన్ రిబన్ సన్ అనే ఆర్థికవేత్త మిక్రోజాబ్
నిరుద్యోగితగా పేర్కొన్నాడు.

ప్రభుత్వ నిరుద్యోగిత / ఆగయో నిరుద్యోగిత / అంతర్గత నిరుద్యోగిత

disguised unemployment / (మరుమన వడిన నిరుద్యోగిత /
గుప్త నిరుద్యోగిత . కనపడని నిరుద్యోగిత concealed unemployment)

2% పనిని చేయవలసిన వ్యక్తుల సంఖ్యను అదనపు
వ్యక్తులు 3 పనిని చేస్తూ ఉన్నట్లు అయితే దానిని ప్రభుత్వ నిరుద్యోగిత
అంటారు.

ప్రభుత్వ నిరుద్యోగిలు 3 పని నుండి తలగిరాలనవచ్చుటకి మొత్తం
ఉత్పత్తిలో మార్పు ఉండదు.

ప్రభుత్వ నిరుద్యోగుల దాకాంత ఉత్పాదక - కల్యాణం

ఖరచీల ప్రవనాలు రుగ్గుల ప్రభుత్వ నిరుద్యోగిత అకంగా ఉన్నా

భారత్ లో ప్రభుత్వ ఉద్యోగిలను కెల్బిబిఎల్ ఆసమర్థమైన పద్ధతిని ఉపయోగించిన వలన ప్రభుత్వ నిరుద్యోగత లేదా నెబడి నిరుద్యోగత విస్తరించబడింది.

ప్రభుత్వ నిరుద్యోగతను నిర్మూలించే అంశాలైన క్రెడిట్ కార్పస్ మరియు ఆర్థిక లాబర్స్.

→ ప్రభుత్వ లాన్ డివైజన్ ప్రకారం ప్రభుత్వ నిరుద్యోగుల కేటాగరీ ఉత్పాదక మరియు యువాతల్లారు

ఇచ్చివేయబడిన నిరుద్యోగత / బిచ్చ నిరుద్యోగత (Optional Unemployment లేదా స్వచ్ఛంద నిరుద్యోగత) :- స్వచ్ఛంద నిరుద్యోగత (voluntary unemployment) :-

తన సామర్థ్యం లేదా తన సైక్లిక్ కన్జక్షన్ తగ్గించే స్థాయి యుద్యోగిని వదులుకొని నిరుద్యోగిగా ఉండటం లేదా

→ మార్కెట్ కన్జక్షన్ వేగవంతమైనప్పుడు తన వేతనాన్ని కోరుకొని నిరుద్యోగిగా ఉండటం లేదా

→ విద్యార్థులు కొరత వేతన రహిత సలహాల నిరుద్యోగిగా ఉండటం బిచ్చ నిరుద్యోగత అంటారు.

→ భాగం ఉపవంటలు, అధిక వ్యాపకం, సొమరాలు, బిచ్చాన్ని మొదలగు వారిని బిచ్చ నిరుద్యోగులుగా చెప్పవచ్చు.

* నిరుద్యోగ ఉద్యోగి స్థితి వద్ద ఉండగా బిచ్చ నిరుద్యోగత అంటారు

ಅನೈಚ್ಛಿಕ ನಿರುದ್ಯೋಗ / ಅನ್ವಯಿತ್ಯ ನಿರುದ್ಯೋಗ / ನೈಜ್ಞಾನಿಕ / ಅನೈಚ್ಛಿಕ
ನಿರುದ್ಯೋಗ (unvoluntary unemployment) :-

ಮನೆಯವರಿಗೆ ಸಹ, ಹಿಂದೆ ಮನೆಯವರೇ ಆಗಿ
ಹಿಂದೆ ಮನೆಯವರೇ ಸ್ಥಿತಿಯ ಅನೈಚ್ಛಿಕ ನಿರುದ್ಯೋಗ ಆಯಿತು.

- * ಸಾಧಾರಣವಾಗಿ ನಿರುದ್ಯೋಗ ಆಗಿ ಅನೈಚ್ಛಿಕ ನಿರುದ್ಯೋಗ ಆಯಿತು
- * ಸುಧಾರಣಾ ಸ್ಥಿತಿಯ ನಿರುದ್ಯೋಗ ಆಗಿ ವೈವಸ್ಥಾತ್ಮಕ ನಿರುದ್ಯೋಗ ಆಯಿತು.

ಅಲ್ಪ ಉದ್ಯೋಗ (Under employment) :-

ತನ ಸಾಮರ್ಥ್ಯವೆಂದು ನೈಜ್ಞಾನಿಕವಾಗಿ ತಿಳಿದುಕೊಂಡು
ಮನೆಯವರೇ ಅಲ್ಪ ಉದ್ಯೋಗ ಆಯಿತು (ಅ) ತನನಿಗೇ ತನನಿಗೇ
ವಿಷಯಗಳು ಇವೆ ಮನೆಯವರೇ ಅಲ್ಪ ಉದ್ಯೋಗ ಆಯಿತು.
(ಆ)

✓ ಉದ್ಯೋಗ ನಿರುದ್ಯೋಗ ಆಗಿ ಅಲ್ಪ ಉದ್ಯೋಗ ಉಂಟಾಗುವುದು.

ಅಲ್ಪ ಉದ್ಯೋಗ ನಿರುದ್ಯೋಗ :-

ಅಲ್ಪ ಉದ್ಯೋಗವನ್ನು ವಾರಿಗೆ ಕೆಲವು ಉದ್ಯೋಗ ಸ್ಥಿತಿಯ

ಅಲ್ಪ ಉದ್ಯೋಗ ನಿರುದ್ಯೋಗ ಆಯಿತು.

ಮನೆಯವರೇ ಮನೆಯವರೇ ಅನೈಚ್ಛಿಕವಾಗಿ ಅಲ್ಪ ಉದ್ಯೋಗ ಸ್ಥಿತಿಯ

ಅಲ್ಪ ಉದ್ಯೋಗ ಸ್ಥಿತಿಯ ಅಲ್ಪ ಉದ್ಯೋಗ ಸ್ಥಿತಿಯ ಅಲ್ಪ ಉದ್ಯೋಗ ಸ್ಥಿತಿಯ

ಅಲ್ಪ ಉದ್ಯೋಗ ಸ್ಥಿತಿಯ ಅಲ್ಪ ಉದ್ಯೋಗ ಸ್ಥಿತಿಯ ಅಲ್ಪ ಉದ್ಯೋಗ ಸ್ಥಿತಿಯ

ಅಲ್ಪ ಉದ್ಯೋಗ ಸ್ಥಿತಿಯ ಅಲ್ಪ ಉದ್ಯೋಗ ಸ್ಥಿತಿಯ

ಅಲ್ಪ ಉದ್ಯೋಗ ಸ್ಥಿತಿಯ ಅಲ್ಪ ಉದ್ಯೋಗ ಸ್ಥಿತಿಯ ಅಲ್ಪ ಉದ್ಯೋಗ ಸ್ಥಿತಿಯ

పారిశ్రామిక నిరుద్యోగత :-

పరిశ్రమలలో ఉపాధికోసం ప్రయత్నించేవారికి

ఉపాధి లభించకపోవడమే పారిశ్రామిక నిరుద్యోగత అంటారు.

వ్యవసాయి రంగంలో పనులు తగ్గిపోయినప్పుడు గ్రామాలలోని క్రిమియలు పట్టణాలలో పారిశ్రామిక వైద్యుల తరలిపోతారు.

కానీ పరిశ్రమలలో స్వచ్ఛత స్థితి, కార్యాల స్థితి, మూలధన నియంత్రణ పద్ధతులు వాడకం వలన పరిశ్రమలలో ఉపాధి అవకాశాలు వృథా చేసిన పారిశ్రామిక నిరుద్యోగత విస్తరించింది.

ఖారతలో పట్టణాలలో గల నిరుద్యోగులలో పారిశ్రామిక నిరుద్యోగులూ ఒకటి.

సాంకేతిక నిరుద్యోగత :-

సాంకేతిక ప్రగతి వలన అనగా రిక్ష

వ్యవస్థలలో నూతన సాంకేతిక పరిజ్ఞానాన్ని ఉపయోగించడం వలన (Ex:- యంత్రాలు వాడకం, రెంజ్యుటర్లు వాడకం etc--) విద్యుత్ నిరుద్యోగాన్ని సాంకేతిక నిరుద్యోగత అంటారు.

సాంకేతిక అభివృద్ధి అవ్వకపోతే అలాంటి అలాంటి నిరుద్యోగాలు ఉండటాన్ని సాంకేతిక నిరుద్యోగత అంటారు.

→ అభివృద్ధి చెందిన దేశాలలో ప్రధానంగా ఉండే నిరుద్యోగత

- 1) చక్రియ నిరుద్యోగత
- 2) సంయక్త నిరుద్యోగత
- 3) బిచ్చం నిరుద్యోగత
- 4) అసైబ్ల నిరుద్యోగత.

* ఆభివృద్ధి చెందుతున్న దేశాలకు ప్రధానంగా ఉండే నిబంధన

1. వ్యవస్థా పునరుద్ధరణ నిబంధన ✓
2. కాల నిబంధన ✓
3. ప్రభుత్వ నిబంధన ✓
4. విద్యార్థుల నిబంధన ✓

* భారత్ లో అభివృద్ధి గల నిబంధన

1. వ్యవస్థా పునరుద్ధరణ
2. కాల నిబంధన
3. ప్రభుత్వ
4. విద్యార్థుల
5. సాంకేతిక ✓

→ భారత ప్రభుత్వ ప్రాంతాలలో అభివృద్ధి ఉండే నిబంధన.

1. కాల నిబంధన
2. ప్రభుత్వ నిబంధన

→ భారత ప్రభుత్వ ప్రాంతాలలో అభివృద్ధి గల నిబంధన

1. విద్యార్థుల నిబంధన
2. పాఠశాల నిబంధన

→ భారత వ్యవస్థా పునరుద్ధరణ అభివృద్ధి గల నిబంధన -
ప్రభుత్వ నిబంధన

భారత పాఠశాల పునరుద్ధరణ అభివృద్ధి గల నిబంధన -
విద్యార్థుల నిబంధన

→ భారత వివారంగుల గల ఉద్యోగా గల నిబద్ధకత → నిబద్ధకత

నిబద్ధకత అంశాలు :-

154 - 597 మధ్యవయస్సు గలవారిని క్రిమిల్ వర్గం

(Labour force) అంటారు. ఇందులో పనిచేస్తున్న వారిని క్రిమిల్

(workery) లేదా క్రిమిల్ జనాభా (work force) అని అంటారు.

→ C I L O వారు నిర్ణయించిన ప్రకారం భవిష్యత్తులో 154 - 647 వయస్సు గల జనాభాను క్రిమిల్ వర్గంగా పరిగణింపనున్నారు.

→ క్రిమిల్ 2 రకాలు 1. ప్రధాన క్రిమిల్ (main workery)

2. ఉపాంత క్రిమిల్ (marginal workery)

✓ సంవత్సర కాలంలో 6 నెలలు లేదా అంతకంటే ఎక్కువ కాలం పనిచేసిన వారిని ప్రధాన క్రిమిల్ అంటారు. (main workery)

సంవత్సర కాలంలో 6 నెలలు కంటే తక్కువ కాలం పనిచేసిన వారిని

✓ ఉపాంత క్రిమిల్ (marginal workery) అంటారు.

→ క్రిమిల్ వర్గం — క్రిమిల్ జనాభా = నిబద్ధులు సంఖ్య (P)

Labour force — work force = number of un Employes

$$\text{నిబద్ధకత రేటు} = \frac{\text{నిబద్ధుల సంఖ్య}}{\text{క్రిమిల్ వర్గం}} \times 100$$

(క)

$$\text{నిబద్ధకత రేటు} = \frac{\text{నిబద్ధులు సంఖ్య}}{154 - 647 \text{ జనాభా}} \times 100$$

(ఖ)

$$\text{నిరుద్యోగత శేషం} = \frac{LF - WF}{LF} \times 100.$$

$$\text{నిరుద్యోగత శేషం (వ్రతే 1000 ₹)} = \frac{LF - WF}{LF} \times 1000$$

→ భారతీయ నిరుద్యోగతను అంచనా వేసే అధికారిక సంస్థ NSSO (National Sample Survey Organization)

NSSO అంచనాలను కృత్రికంగా ప్రకటించే సంస్థ - ప్రకాశన సంస్థం.
ఇది ముందు నీతి అధికారి.

→ NSSO భారతీయ నిరుద్యోగతను సుమారు వ్రతే 5 సం॥ ఒకసారి రికార్డు చేసింది.

→ ప్రారంభంలో భారతీయ నిరుద్యోగత అంచనాలు సేవగా ప్రకాశన సంస్థపే యనించబడి 1977 నుండి నిరుద్యోగత అంచనాలు వాస్తవ NSSO కి అప్పగించారు.

→ ప్రకాశన సంస్థం అంచనా ప్రకారం భారతీయ నిరుద్యోగత సాధ్య

1951 . 3.3 మి॥

1956 5.3 మి॥

1961 7.1 మి॥

1966 9.6 మి॥

1969 23 మి॥

→ 1969 లో నిరుద్యోగత అంచనాలు కేసరి m L దంతువారి కమిటీ నియమించారు. ఇది అసంఖ్యం నివేదికను సమర్పిస్తూ భారతీయ కార్య నిరుద్యోగం తగ్గించేందుకు, ప్రత్యక్ష నిరుద్యోగం తగ్గించేందుకు అందరి ఆశ్రయం పొందింది.

→ 1973 ల్ బి. భగవతి ఉద్యోగితన నిబద్ధి తొందరగా ఉపనిష్కాముల
 నియమాలను నియమించారు.

భగవతి మొదటి తొందరగా అక్టోబరు 1971 నాటికి భారతీయ 18.7.౨౦
 నిబద్ధిలు కనుగొన్నారు. అందుకు నిబద్ధినిత రేటు 10.4% కలదు.

→ భగవతి మొదటి నిబద్ధినితను తొందరగా వేయడం 3 పద్ధతులును,
 క్రమశిక్షణలును ప్రారంభించింది. అవి.

1. సాధారణ స్థితి - నిబద్ధినిత (usually statutory unemployment
before 1 year)
2. వారం వారం " (weekly statutory ")
before 7 days
3. రోజు వారం " (Current daily statutory ")
3 వారం 1 వారం.

* సాధారణ స్థితి నిబద్ధినిత :-

సర్వే జరిపే సమయంలో ఉద్యోగికి ఉద్యోగం ఉన్నప్పుడు అలా
 అందుకు ఉద్యోగం వారం రోజులు ఉన్నప్పుడు 2 గంటల పాటు అలా పనిచేసిన
 వారం నిబద్ధినితగా కేటాయించారు.

* వారం వారం స్థితి నిబద్ధినిత :-

సర్వే జరిపే వారంలో ఏ ఒక్కరోజు అలా
 పని చేసిన వారిని నిబద్ధినితగా కేటాయించారు.

వారం వారం లో ఒక్కరోజు ఉద్యోగం ఉన్నప్పుడు 2 గంటల పనిచేసిన ఈ పద్ధతిలో
 నిబద్ధినిత కేటాయించారు.

* రోజువారీ స్థితి నిబద్ధినిత :-

సర్వే జరిపే వారంలో పనిచేసిన ఏదైనా
 రోజు ఏదైనా వారం వారం వారం వారం నిబద్ధినిత కేటాయించారు.

తద్యుగా నిరుద్యోగిత రేటును తగ్గిస్తారు. ఇందులో 80% పురుషులకు

2% క్రిమియం దినంగా పంపిణీస్తారు.

4 గం పురుషులకు half day గా భావిస్తూ వారం రోజుల్లో 28 గం టూటా పనికొరకు స్థితిని అల్ప ఉద్యోగిత అంటారు. (under employment)

→ కేబులు 8 గం పురుషులం చక్కెర సంఖ్య 273 లో పనిని ఒక మానవ సంఖ్య కేవల ప్రామాణిక మానవ సంఖ్య (SPY) standard person year). కేవల ప్రామాణిక క్రిమియం సంవత్సరం అంటారు.

→ ప్రస్తుతం భారత్ లో నిరుద్యోగిత రేటును అధికారంగా తగ్గించుటకు CDS (Current daily status) ఏర్పడిన ఉపయోగిస్తున్నారు.

→ కేబులలో స్థితి నిరుద్యోగితనే సమగ్ర నిరుద్యోగిత (Comprehensive unemployment)

→ NSSO వారి అధికారాలు ప్రకారం భారత్ లో నిరుద్యోగిత రేటు (CDS) ఎంత ఉంది

1983 - 84 85.33%

1993 - 94 5.99%

1999 - 00 7.32%

2004 - 05 8.28% → (మొదటి 11 వ round.

2009 - 10 6.6% → మరల 62 వ round నివారణ)

66 వ round

2011 - 12 5.6% → 68 వ round

(male - 5.3%

ప్రస్తుతం (2011-12) భారత్ లో నిరుద్యోగిత రేటు Female - 6.6%.)
అధికారం నిల నిర్ణయం →

1. నాగలాండ్ -

2. ఆంధ్రప్రదేశ్ -

3. కేరళ -

'నిబంధన' కేటగిరీ 'తరగతి' వేగం గల రాష్ట్రం - మేధావలు
2nd రాజస్థాన్
3rd గుజరాత్.

భారతీయ ప్రజలలో నిబంధన కేటగిరీ 2004 - 05 లో

2004 - 05 - 8.2%

2009 - 10 - 6.8%

2011 - 12 - 5.7% (male - 5.5%, female - 6.2%)

భారతీయ పట్టణాలలో నిబంధన కేటగిరీ →

2004 - 05 - 8.3%

2009 - 10 - 5.8%

2011 - 12 - 5.5% (male - 4.9%, female - 6.0%)

భారతీయ పట్టణ ప్రాంతాలలో నిబంధన కేటగిరీ కంటే గ్రామీణ ప్రాంతాలలో నిబంధన కేటగిరీ ఎక్కువ.

భారతీయ ప్రజలలో నిబంధన కేటగిరీ కంటే స్త్రీలలో నిబంధన కేటగిరీ ఎక్కువ.

పట్టణాలలో ప్రజలు " " గ్రామాలలో ప్రజలు నిబంధన కేటగిరీ ఎక్కువ.

→ భారతీయ పట్టణాలలో స్త్రీల నిబంధన కేటగిరీ గ్రామాలలో స్త్రీల నిబంధన కేటగిరీ కంటే ఎక్కువ.

NSSO వారి అంచనాలు ప్రకారం భారత్ లో నిరుద్యోగుల సంఖ్య

1983 - 84	24.3 బిలియన్లు
1993 - 94	20.27 మి.
1999 - 00	26.58 మి.
2004 - 05	34.74 మి.
2009 - 10	28.1 మి.
2011 - 12	24.7 మి.

భారత్ లో నిరుద్యోగుల నిరుద్యోగ రేటు

1999 - 00	9.6 %
2004 - 05	9.8 %
2011 - 12	6.9 % (male - 5.7% F - 13.6%)

భారత్ లో గల నిరుద్యోగుల గల కారణాలు :-

- 1) జనాభా పెరుగుదల (ప్రాచీన వర్గం పెరుగుదల.
- 2) వ్యవసాయంపై ఆధారంగా విచ్ఛేదం.
- 3) సాంప్రదాయ విద్యా విధానం.
- 4) సాంకేతిక విద్య, వృత్తి విద్య, ఉపాధి కార్యక్రమాల విజ్ఞానం తగ్గినది.
- 5) మూలధన నిరుద్యోగుల విద్యుత్తు యంత్రాలు వాడటం.
- 6) మానవ శక్తి ప్రకాశం తగ్గినది.
- 6) శిక్షణ వసతుల కొరత.

నిరుద్యోగ నివారణ చర్యలు :-

జనాభా నియంత్రణ.
వ్యవసాయాన్ని ప్రోత్సహించే వ్యవస్థలను పట్టుకుంటూ అభివృద్ధిని ప్రోత్సహించుట.
మొదటిది

క్రమ సంస్కరణలు శాసనాలు వాడటం.
పారిశ్రామిక వృద్ధి వేగవంతం చేయడం.

విద్యార్థుల ప్రాధికారాన్ని పెంచడం.

→ గ్రామీణ పట్టణ మార్గ వసతుల లక్ష్యాలకు ప్రత్యేకంగా ఆంధ్ర ప్రదేశ్ పురా (providing urban amenities in rural areas) వేరుగా పనులు చేయడం. 2004 Feb 14.

→ ప్రత్యేకంగా ప్రభుత్వం ఉపాధి కార్యక్రమాలను పునరుద్ధరించడం.

* పేదరికం, నిరుద్యోగ నివారణను ప్రభుత్వ కృషి :-

పేదరికం, నిరుద్యోగం, నివారణకు 1970

వరకు ప్రోగ్రెస్ - ఎఫ్ సిద్ధాంతాన్ని ఆసాధించారు.

→ 1970 తరువాత Target group approach (లక్ష్య వర్గాల పద్ధతిని ఆసాధించి పేదరికాన్ని తగ్గించే ప్రత్యేకంగా పేదల నివారణను పతనం చేస్తున్నారు.

→ దేశంలో అభివృద్ధి జరుగుతుంటే పేదరికం తగ్గించే కార్యక్రమం క్రమంగా ప్రవహించి పేద వర్గాలు (అట్టడం వర్గాలు చేరి) పేదరికం దానంతట తగ్గుతుందని ప్రోగ్రెస్ ఎఫ్ సిద్ధాంతం తెలుపుతోంది.

→ పేదరికం వృద్ధి కోసం తగ్గించే పనులు వలన Trickle down effect ఏర్పడుతుంది. అందుకే Target group approach లోకి మార్పులు.

→ పేదరికం, నిరుద్యోగ నివారణను పునరుద్ధరించే ప్రభుత్వ పథకాలు 3 రకాలు 1. స్వయం ఉపాధి పథకాలు.

PMRY, PMEGP, SGSY, TRYSEM

② వేతన ఉపాధి పథకాలు. (wage employment)

NREGS, FFWS, TRY, etc - - -

③ సామాజిక భద్రతా పథకాలు. (social security programs)

Ex:- ఆస్కా, మెటర్నల్ బెనీఫిట్ నిధి, AABY etc

భారత సంపన్న ప్రకాశాలు

కొంత నలువంట ఆలయ ఆధ్వర్యములను సమర్థమతగా నర్వహించి సత్కల అలను సాధించే ప్రయోజన ప్రకాశాలు అంటారు.

→ ప్రభుత్వం ఆలోచనాత్మకంగా ఉద్దేశ్యపూర్వకంగా కౌశల కల్పన ప్రాధాన్యత ప్రమాణు లందు చేసికొని సాధించడమే ప్రకాశాలు అంటారు. - బార్గూన్ ఉపాధి.

→ వి వస్తువులను వంట పరిమళాల ఉత్పత్తి చేయాలి వి విధంగా ఉత్పత్తి చేసి ఎవరికి ఎట్లా కేటాయించాలి. అనే ముఖ్య నిర్ణయాలను కల్పన వ్యవస్థలు స్వీకారం పరిశీలించి నర్వహించే పద్ధతి.

ఇది ఒక కేంద్ర ఆధికార సంస్థ ఉద్దేశ్యపూర్వకంగా నిర్ణయించిన విధానమే. ప్రకాశాలు. - ఆచార్య డి.కె.ఎస్.

→ లభ్యమయ్యే వనరులను కౌశల నిర్దిష్ట లక్ష్యాలను సాధించుటకు ప్రభుత్వం సమర్థ మతంగా ఉద్దేశ్యపూర్వకంగా నాలోచనగా కేటాయించి సాధించే ప్రయోజన ప్రకాశాలు అంటారు. → భారత ప్రకాశా సంఘం.

ప్రకాశాలు - రకాలు.

1) భౌతిక ప్రకాశాలు (Physical)

వివిధ వస్తువుల భౌతిక ఉత్పత్తి లక్ష్యాల ప్రాతిపదికగా భౌతిక వనరులను కేటాయించి ఋజువించించబడిన ప్రకాశాలను భౌతిక ప్రకాశాలు అంటారు.

ఉదా:- పన్నె

కల్పన ప్రకాశాలు :- కల్పన లక్ష్యాల ప్రాతిపదికగా వివిధ పట్టుబడి ముఖ్యతలను కల్పన వనరుల కేటాయంపులో ఋజువించించబడిన ప్రకాశాలను కల్పన ప్రకాశాలు అంటారు.

కల్పన ప్రకాశాలు అనే భావనను మొట్టమొదట వివరించినది 1910లో రబ్బరు చొరవ. ప్రొఫెసర్ బ్రెడ్లీ డి. బ్రెడ్లీ.

ప్రస్తుతం భారత్‌లో ఉనునదిన్న ప్రకారాలు క్రింది ప్రకారాలు.

ప్లాన్ వారియన్ :- అనగా ప్రకారాలు నడిచి లేదా వ్యవధి లేదా కాలం / విధి.

ప్రకారాలు వ్యవధిని బట్టి ప్రకారాలు 3 రకాలు. ఆ

స్వల్పకాల ప్రకారాలు :- ప్రకారాలు వ్యవధి 1 సం॥ వరకు ఉండటాన్ని స్వల్ప కాల ప్రకారాలు అంటారు.

✓ మధ్యకాల ప్రకారాలు :- ప్రకారాలు వ్యవధి 3-5 సం॥ వరకు ఉండటాన్ని మధ్య కాల ప్రకారాలు అంటారు medium term planning.

దీర్ఘకాల ప్రకారాలు :- ప్రకారాలు వ్యవధి 10 సం॥ లేదా అంతాన్ని యిదిచేగా (10 to 20 years) ఉండటాన్ని 'దీర్ఘకాల ప్రకారాలు' అంటారు.

- భారత్‌లో అమలు చేయబడుతున్నది మధ్యకాల ప్రకారాలు అనగా పంచవత్స ప్రకారాలు.

కేంద్రీయ ప్రకారాలు :-

పై నుండి ప్రకారాలు రచన చేయడం అనగా దేశం -

రాష్ట్రం - జిల్లా - వంటి వ్యవస్థలలో దేశానికి అంతటా ప్రకారాలు రూపొందించడాన్ని కేంద్రీయ ప్రకారాలు అంటారు.

వకేంద్రీకరణ ప్రకారాలు :- క్రింద నుండి ప్రకారాలు రచన చేయడం అనగా జిల్లా - రాష్ట్రం - దేశం వంటి స్థాయిల నుండి ప్రకారాలు రూపొందిస్తే దానిని వకేంద్రీయ (de centralized plan) ప్రకారాలు అంటారు.

✓ భారత్‌లో ఉనునదిన్న ప్రకారాలు కేంద్రీయ ప్రకారాలు విధివిధి.

నిరంతర ప్రకారాలు :-

ప్రకారాలు అలంకార గతించిన సంవత్సరాన్ని వదిలిపోని రోజుకు సంవత్సరాన్ని ప్రకారాలు వ్యవధి అంతటా సాధించిన విషయాలు ఏకీకరించి సాధించబడిన అన్నింటా నిర్దిష్టంగా

-> నిర్వహించి ఏ సం॥నీ 3 సం॥ వాటి సాధనలు ప్రనడతమయ్యి
అనాసానీ నిరంతర ప్రణాళిక (rolling plan) అంటారు.

-> భారత్ లో 1978 - 80 వరకు నిరంతర ప్రణాళిక అమలు పరచబడింది.

-> నిరంతర ప్రణాళికా అనాసానం యిక్కడ రాజ్ గర్ - గున్జర్ మిర్జా

-> భారత్ లో నిరంతర ప్రణాళికను అమలు చేసిన ప్రభుత్వం - జనతా ప్రభుత్వం.

-> ఆంధ్రప్రదేశ్ ప్రణాళికా సంఘం చైర్మన్ - మొరార్జీ దేశాయ్.

-> ఆంధ్రప్రదేశ్ ప్రణాళికా సంఘం కీర్తీడు చైర్మన్ - డా॥ అర్జునాచారి

-> నిరంతర ప్రణాళికను ప్రపంచంలో పెట్టమొదట నెదర్లాండ్స్ లోని
ఖిల్ట్ కంపెనీలోను తరువాత ఆరెంజాల్ లోని స్ట్రాడర్ట్ ఆటోమోబైల్
కంపెనీలోను ఉపయోగించారు.

-> భారత్ లో 6 వ ప్రణాళికా కాలంలో అమలు చేయబడిన ఒక
ఉన్నతవంతమైన భావనే నిరంతర ప్రణాళికా

దీర్ఘదర్శి ప్రణాళిక (perspective plan) :-

దీర్ఘ కాలానికి క్లిష్టం ఉంచుకొని అభ్యుదయం తుపొందించే
ప్రణాళికను దీర్ఘదర్శి ప్రణాళిక అంటారు.

భారత్ లో 3 వ ప్రణాళిక మరియు 7 వ ప్రణాళిక దీర్ఘదర్శి
ప్రణాళికలుగా పరిగణించబడతాయి.

3 వ ప్రణాళికా ప్రాధాన్యతా అంశములు న్యవలంబన 4, 5, 6, 7
ప్రణాళిక వరకు కొనసాగింది.

సాధనాత్మక ప్రకటన / indicative plan :-

ప్రభుత్వం తన ఏరియల్ టో రంగాయల పైతం వృద్ధి

లక్ష్యాలను సాధించు వారు సాధనలు కలిగిన వారు సభ్యులుగా
ప్రభుత్వమే ప్రధాన లక్ష్యాల సాధనకు ఎలాంటి ఒత్తిడి తెలుపడా
ప్రతిపాదించే పద్ధతులు పరిశీలించబడి ప్రకటనను సాధనాత్మక ప్రకటన
(indicative plan) అంటారు.

మొత్తం కిల్ల వ్యవస్థలు ఇది ఉపయోగం. ఇది భారత్ లో కేవల
ప్రకటన మంది సాధనాత్మక ప్రకటనను తెలుపజేసారు.

కిల్ల సంస్కరణలో భాగంగా ప్రభుత్వ నియంత్రణను తగ్గించుకొని
ప్రైవేటు రంగానికి స్వేచ్ఛను ప్రాధాన్యతను ఇస్తూ మార్కెట్ కిల్ల వ్యవస్థల
ఉపయోగం పరిశీలించి సాధనాత్మక ప్రకటననే మార్కెట్ ప్రకటన అని అంటారు.

కేవల ప్రకటన / నిర్ణయాత్మక (imperative plan)

కిల్ల వ్యవస్థలు పరిశీలించి సాధనాత్మక ప్రకటనను వినియోగం అన్ని
ప్రభుత్వ ప్రకటనల ప్రకటన జరుగుతూ ప్రకటనల పైతం
ప్రభుత్వ నియంత్రణలు తగ్గించి తెలుపజేసారు అంటారు. దానిని
నిర్ణయాత్మక ప్రకటన అంటారు.

ఇందులో లక్ష్యాల సాధనకు ఒత్తిడి ఉంటుంది. మరలు కిల్ల వ్యవస్థ
పైతం ప్రభుత్వ నియంత్రణల ఉంటుంది.

✓ నిర్ణయాత్మక ప్రకటన పై నియంత్రణల సాధనాత్మక ప్రకటనలను

అంటారు. మొత్తం ప్రకటనల తెలుపజేసిన దిశ - రక్షణ.

భారత్ లో ప్రకటనల రక్షణను కేవలంగా తెలుపజేసారు. భారత్ లో

✓ ప్రకటనల పై మొత్తం తెలుపజేసారు. మొత్తం కిల్ల వ్యవస్థలను

ఇతర 1934 లో "planned economy for india" అని ప్రకటించారు.

భారత ప్రకాశకా పిత → మో. వశ్వేశ్వరయ్య.

భారత ప్రకాశకాలు మొదలైన వేదా దాక్షిణ్యము - J. నెహ్రూ.

1938 లో భారత జాతీయ కార్మిగ్స్ పార్టీవారు నెహ్రూ ద్వారా జాతీయ ప్రకాశకా కమిటీని నుయ్యించారు. (1948 లో రిపోర్ట్ ఇచ్చింది)

→ భారతీ 25 ప్రకాశకా సంఘం కావాలని పెట్టెనుడు సూచించారు

1938 లో నియమిత చంద్రాపత్

⇒ 1943-45 లో India లో ఆనే వ్యక్తిగత ప్రకాశకలు రూపొందించబడ్డాయి. వాటిలో ముఖ్యమైనవి 3.

1. బాంబే ప్రకాశక

2. ప్రజా ప్రకాశక

3. గాంధీ ప్రకాశక

∴ బాంబాయిలో చెందిన 8 మంది పారిశ్రామిక వేత్తలు 1943 లో భారత కర్మకాశకాపత్ ప్రకాశక ఆనే పేరుతో బాంబాయి plan ని రూపొందించి 1944 లో ముక్కించారు.

ఇది 10,000 కోట్లు రూపాయిలు అంచనా పెట్టబడితో 15 years వ్యవధిలో చెందినది.

Bombay plan లో తలసరి ఆదాయం పెట్టంపు చేయడం అందుకు వ్యవసాయ రంగానికి 130%, పారిశ్రామిక రంగానికి 200%.

సామాన్య జనాభా పెంచడానికి వ్యవసాయ భావించారు

Bombay plan మూలక వస్తు పరిశ్రమలు ప్రాధాన్యతను

ఇచ్చింది.

ప్రజా ప్రకాశక

1944 - 45 లో Indian Labour Federation

ఈ చెందిన నాయకుడు M.N. రాయ్ ప్రజా ప్రకాశకను రూపొందించాడు ఇది 15000 కంటే ఎక్కువగా ఉండే పట్టణాల్లో 10000 వ్యవధి సంబంధించినది.

ఇందులో చిన్నయింగ్ వస్త్రపు పరిశ్రమలు, వ్యవసాయాలలో ప్రాధాన్యత Bombay plan పట్టణాల్లో ఉద్యోగం సంబంధించినది కాగా ప్రజా ప్రకాశక సామ్యవాద యుద్ధాలు చెందినది.

గాంధీ ప్రకాశక :-

గాంధీ గారి సిద్ధాంతాలను కృష్టిలో ఉంచుతూ క్రమస్థాయిగా ఆగస్ట్ (S.N ఆగస్ట్) 3, 1944 లో పట్టణాల్లో ఉంచుతూ 1944 - 45 లో గాంధీ ప్రకాశకను రూపొందించాడు. ఇది వ్యవసాయం, సామ్యవాద పరిశ్రమలు ప్రాధాన్యతను ఇచ్చినది.

జాతీయీకరణ, గ్రామీణ స్వయం సమర్థత (self containing growth) గాంధీ ప్రకాశకం యొక్క లక్ష్యాలు.

(1950 Jan లో జయప్రకాశ్ నారాయణ్ సర్వమయ ప్రకాశకం రూపొందించి ముద్రించారు. ఈ ప్రభుత్వం దానిని ఆపేసింది.

→ 1944 లో Baptist Govt. భారత క్రైస్తవ వ్యవస్థ క్రైస్తవీకరించిన వ్యవస్థలలో, బిల్డింగ్ కంట్రీ ప్రకాశకంను తయారు చేయాలని A. దలాల్ క్రైస్తవ ప్రకాశక మరలు క్రైస్తవీకరణ చట్టం వల్లం చేసింది.

→ న్యాయస్థానం తనంతరు 1948 April 6th న మొదటి వారాల్లో విధాన తీర్మానం ప్రకటించారు. దీని ప్రకారం భారత క్రైస్తవ వ్యవస్థను

మిశ్రమ కిర్లక వ్యవస్థగా ప్రకటించారు.

మిశ్రమ కిర్లక వ్యవస్థ సేగా ప్రభుత్వ గునియ రంగాల రెయ్ లేదా పెట్టుబడిదారీ, సామ్యవాద వ్యవస్థల మధ్యేమార్గం.

మిశ్రమ కిర్లక వ్యవస్థలో కిటయాలను ఆగ్రగమరసి కిర్లకాభివృద్ధిదా సాధించుటలు వనరుల కేటాయింపు మరలు వాట వినియోగానికి Allocation and utilization of resources సంబంధించిన దానిని ప్రకాశితా లేదా development plan అంటారు.

plan లు 3 అంశాలు ముఖ్యం.

1. దేశంలో లభించే వనరులను అంపనా పేయడం.
2. దేశ సమన్వయ తీవ్రతను బట్టి నిర్ణీత కాలంలో సాధింపజేసే లక్ష్యాల నిర్ణయం.
3. లక్ష్యాల సాధనలు పటస్థపైన వ్యవహారం.

భారత్లో కిర్లకాభివృద్ధి కారలు పంపవర్ష ప్రకాశకలు అమలదేయాలని నిర్ణయించారు.

→ 1950 march 15th న కేంద్ర మంత్రి మండలి యొక్క తీర్మానం ద్వారా ప్రకాశక సంఘాన్ని ఏర్పాటు చేశారు.

→ ప్రకాశకా సంఘం రాజ్యంగబద్ధమైనది కాదు. ఇది రాజ్యంగితం సంస్థ.

→ ప్రకాశకా సంఘం తానసబద్ధమైనది కాదు, చట్టబద్ధమైనది కాదు అంస non-stapulatory body

ప్రకాశకా సంఘం ఈ సలహాసంఘం మూత్రమే an advisory

→ planning Commission & ఆధారిత బియ్య (ex-officio) కైరలన్ - pm.

ತರಬೇತಿ ನಿಯಮಗಳು ಕೆಳಗೆ ವಿವರಿಸಿದಂತೆ ನಿಯಮಗಳನ್ನು ಕೆಳಗೆ 25 ಟಿಪ್ಪಣಿ
ಪ್ರೊಟೆಕ್ಷನ್ ನು ನಾನ್-ಪ್ರೊಟೆಕ್ಷನ್ ಆಗಿರುತ್ತದೆ.

ಅಂತಿಮ ಪ್ರೊಟೆಕ್ಷನ್ ವೇಳೆಗೆ ತಯಾರಿಸಬಹುದು.

✓ ಭಾರತ ಪ್ರಕಾಶನಾ ಸಂಘಂ ಯೋಗ್ಯ ಮುದ್ರಣಮಾಡಿದ ಪ್ರೊಟೆಕ್ಷನ್ →
ಇನ್-ವಾಕ್-ಲಾಟ್ ನಿಯಮ.

✓ ಮುದ್ರಣಮಾಡಿದ ಟಿಪ್ಪಣಿ ಪ್ರೊಟೆಕ್ಷನ್ - ನುಲಿಯೇಷನ್ ನಿಯಮ
(ಅಂತಿಮವಾಗಿ - v. T. ಪ್ರೊಟೆಕ್ಷನ್ ನಿಯಮ)

ಭಾರತ ಪ್ರಕಾಶನಾ ಸಂಘಂ ಯೋಗ್ಯ ಮುದ್ರಣಮಾಡಿದ ಪ್ರೊಟೆಕ್ಷನ್ -
ನುಲಿಯೇಷನ್ ನಿಯಮ.

ಮುದ್ರಣಮಾಡಿದ ಟಿಪ್ಪಣಿ ಪ್ರೊಟೆಕ್ಷನ್ - ನುಲಿಯೇಷನ್ ನಿಯಮ

→ ಭಾರತ ಪ್ರಕಾಶನಾ ಸಂಘಂ ಕೆಳಗೆ ಲಭಿಸುವಂತೆ ವಿನಿಯಮ ಅನುಸಾರ
ವೆಚ್ಚ ಮಾಡುವ ಸಮರ್ಥವಂತರಾಗಿ ಸಂಪೂರ್ಣವಾಗಿ ತಯಾರಿಸಿ ಟಿಪ್ಪಣಿ
ಗಿಂತಿರುವಂತೆ ಅವನು ತಯಾರಿಸಿದ ಪ್ರಕಾಶನಾ ಸಂಘಂ ವಿನಿಯಮ

(Draft / rough copy) ತಯಾರಿಸಿ ಕೆಳಗೆ ತಯಾರಿಸಬಹುದು,

ತಯಾರಿಸಿದ N D C (ನಿಯಮ) ತಯಾರಿಸಬಹುದು ಎಂಬ ವಿನಿಯಮ ತಯಾರಿಸಿ

ಅಂತಿಮ ಸಾಂಪ್ರದಾಯಿಕ ಪ್ರಕಾಶನಾ ಸಂಘಂ ತಯಾರಿಸಬಹುದು.

8 ತಯಾರಿಸಿದ ಪ್ರಕಾಶನಾ ಸಂಘಂ ನಿಯಮ ನಿಯಮಗಳನ್ನು ತಯಾರಿಸಬಹುದು
ವಿನಿಯಮ ನಿಯಮಗಳನ್ನು ತಯಾರಿಸಬಹುದು.

ಮುಖ್ಯ ಪ್ರಕಾಶನಾ ನಿಯಮಗಳನ್ನು ತಯಾರಿಸಬಹುದು. ಪ್ರಕಾಶನಾ
ಮುಖ್ಯವಾಗಿ ಯೋಗ್ಯ ತಯಾರಿಸಬಹುದು ಸರಿಯಾದ ವಿನಿಯಮ ತಯಾರಿಸಿ
ತಯಾರಿಸಬಹುದು - NDC - Parliament.

→ ಪ್ರಕಾಶನಾ ಸಂಘಂ ತಯಾರಿಸಬಹುದು ಪ್ರಕಾಶನಾ ಸಂಘಂ ತಯಾರಿಸಬಹುದು

" ಅಂತಿಮವಾಗಿ ತಯಾರಿಸಬಹುದು - NDC.

India's 1952 Aug 6's National development Council) (జాతీయ అభివృద్ధి కౌన్సిల్ - NDC) ను ఏర్పరిచారు.

NDC chairman - prime minister.

NDC లో సభ్యులు - ప్రకాశ్ కర్ సభ్యులు

అవధి బాధ్యత వహించుట

1967 నుండి కేంద్ర కేబినెట్ సభ్యులు.

కేంద్రపాలిత ప్రాంతాల రెజిస్ట్రేషన్ సమర్థకులు.

1951 April 1 నుండి India's మొదటి ప్రకాశ్ కర్ మొదటి ప్రధాన మంత్రి.

NITI Aayog చీఫ్

2014 may 29 న ప్రకాశ్ కర్ సభ్యుల మైసూరు కేంద్ర సమావేశం ఏర్పాటు చేయమన్నట్లుగా ప్రకటించారు.

2014 Aug 17 న ప్రకాశ్ కర్ సభ్యుల రద్దీ చేశారు.

2014 Dec 7 న నీటి కేంద్ర మేజర్స్ - National Institution for transforming india - NITI Aayog) ను ఏర్పాటు చేయమన్నట్లు ప్రకటించారు.

2015 January 1st న కేంద్ర మంత్రివర్గం తీర్మానం ప్రకారం NITI Aayog ను ఏర్పాటు చేశారు. General meeting Feb 6 - 2015

NITI Aayog యొక్క మొదటి సమావేశం 2015 Feb 8 న జరిగింది.

NITI Aayog యొక్క

- చైర్మన్ - ప్రధాన మంత్రి నరేంద్ర మోదీ
- వైస్ చైర్మన్ - అరవింద్ జైషంకర్
- స.స.స. - అమితాబ్ ఖాన్ (upto Dec 2015)

సాధు శ్రీ లక్ష్మణ్

Full time member - 3 members of experts.

1. ఎవ్విట్ దేవరాయ్. (ఎ.ఆర్)
2. V.K. సారస్వత్
3. రమేష్ చంద్.

Ex-officio members - 4 members from union ministers

1. రాజనాథ్ సింగ్
2. డయ్ ఖేట్కీ
3. సురేష్ ప్రభు
4. రాధా మోహన్ సింగ్.

Special invitied - 3 members

1. ఎఱిన్ గడగెల్.
2. సత్యత్ ఇశానీ
3. తవారీ చంద్ గవ్లాన్.

Governing Council - ఆళ్ళ రుజ్జుల ముఖ్యమంత్రులు. and
కేంద్ర పాలత ప్రాంతాల కేంద్రపాలక సంస్థలు

ఉపసభ్యుల బట్టి నీటి డిపార్ట్ ఇద్దరు part time members
ను ప్రముఖ University ల నుండి తీసుకోవచ్చు

భారత పంచవర్ష ప్రకాశికల లక్ష్యాలు :-

- 1) జాతీయ డాక్టరలు తలసరి డాక్టరలు గలవ్వం చేయటం. (గర్బిష్ట ఆర్థికాభివృద్ధి).
- 2) త్వరితగతిన పారిశ్రామిక రంగాను సాధించటం (శీఘ్ర పారిశ్రామికీకరణ)
- 3) క్రమం, ముడిసరుగులలో స్వయం సమృద్ధిని సాధించటం.
- 4) వీధిరహిత నివాసాలను తగ్గిన అవసరాలను తగ్గించటం.
- 5) ప్రాంతీయ అవసరాలను తీరికొందించటం. (సంఘటిత ప్రాంతీయ ఆర్థికాభివృద్ధి).
- 6) ఉపాధి అవకాశాలను పెంచుకోవడం. (నిరుద్యోగ నివారణ)
- 7) ఉపాధిరహిత / పేదరికరహిత సాధించడం.

ఇక ఈ భారత ప్రకాశికల ఆముఖ్య లక్ష్యంగా 1955 - 62 కాలాన్ని సమావేశం నామకాది శీఘ్ర సమాజ స్థాపన (socialistic establish society)

నే లక్ష్యాన్ని ఏర్పరుచుకుని 1956 - షెడ్యూల్డ్ సమావేశం శీఘ్ర సేవలను తీరికొందించ 1964 - భూసేవ సమావేశం ద్వారా ప్రజాస్వామ్య సామ్యవాదంగా మార్చారు.

→ భారత ప్రకాశికల తిరిమి లక్ష్యం → సాంఘిక క్రేయస్థాపన పెంపి
సామాజిక న్యాయాన్ని సాధించడం.

వనరుల సమీక్షణ financing of development

ప్రకాశికల అవసరమైన నిధులను మూడు మార్గాల ద్వారా సమీక్షణ

1. దేశీయ నిధులు వనరులు (DBR. Domestic budgetary resources)

2. ఇతర మార్గాల ద్వారా లభించే నిధులు.

balance from current account.

b) ప్రభుత్వ రంగ సంస్థలు నుండి రాబడిలు.

c) దేశీయ పొదుపులు (domestic savings - private పొదుపు మార్కెట్ టుకాలు, బ్యాంకుల పొదుపులు, ప్రావీడెంట్ ఫండ్ల ఇమలు)

d) అదనపు పన్నులు, ప్రభుత్వ రంగ సంస్థల ఉత్పత్తుల ధరలను మోసడం వల్ల వచ్చే రాబడి.

② విదేశీ సహాయం : a) విదేశీ గ్రాంట్లు మరియు వసూలు.

b) విదేశీ ఋణాలు.

③ లోడు ప్రుప్య విధానం (external financing) → అనగా క్రొత్త ప్రుప్య ముద్రించి ఇప్పు చేయడం.

→ దేశీయ బడ్జెట్ వనరులు బ్యారం అధిక నిధులు సమకూర్చుకోవడం ఉత్తమం.

→ విదేశీ సహాయంపై అధికంగా ఆధారపడితే క్రొత్త ఋణాల పాత ఋణాలపై వడ్డీ చెల్లించడానికి సరిపోయి దేశం విదేశీ ఋణాల డిబిల్ బంధులందుకు

→ విదేశీ గ్రాంట్లు, వసూలు పై అధికంగా ఆధారపడితే దేశ సార్వభౌమత్వం కు దానిని ఇబ్బంది ఏర్పడవచ్చుంది.

→ ప్రస్తుతం భారత్ లు విదేశీ ఋణాల అధికంగా అన్వేషణ మార్గ world bank (భారత విదేశీ ఋణాల లో సగంకి పైనా world bank నుండి అన్వేషణ. world bank యొక్క ఆహ్వానము ప్రకారం - India)

→ ప్రస్తుతం భారత్ లు విదేశీ గ్రాంట్లను అధికంగా అన్వేషణ దేశం

1. జపాన్

2. ఫ్రాన్స్

3. USA

1, 2, 3, 11

1st - 237800 - 196000
10th - 15,25,639
16, 18, 146000

1st 1,09,292
10th - 8,59,200 - 9,41,000
11th - 36,44,718
35,82,767

వ్యయం తుల్యం - 1,2, 6, 11

వా " వారి - 3, 7, 8, 9, 10

కొను వ్యయం = వాస్తవ వ్యయం = 6.

కట్ట వీధి - 1, 4
పరిశ్రమ/బస్ - 5
రవాణా - 2, 3, 9
కొత్త - 6, 7, 8
సా. సే - 10, 11, 12 → 34.7%

V 1977 → VI 1980 → VII 1983
FFWS NREGP RLEGP
50:50

అక్షయ, ప్రాధిక, ప్రా. సే, పా. సే, పా. సే

మొత్తం FFWP - Summer Expenditure

VII 1989 - JRY - 80% + 20% - రు. సేవలు - కేంద్ర నుండి వసతి కల్పించడం - మరల 30% Expenditure - పనులు తగ్గించడం వల్ల

VIII 1998 - JGSy - 75:25 → 2001 Sep 25
1993 - E.A.S. - SGRY

IX FFWP → 2004 March 14
X NFFWP (కార్యక్రమం)

2006 X NREGS → 2009 MGNREGS

A.P of వట్టబడ్డ కార్యక్రమాల → S.C ST sub plan, మరల మరల కొనుగోలు

మొదటి పంచవర్ష ప్రణాళిక

- ☆ ప్రణాళిక కాలం : 1951, ఏప్రిల్ 1 నుండి 1956, మార్చి 31
- ☆ 1951 జూలైలో మొదటి ప్రణాళిక ముసాయిదా ప్రతిపాదించబడి 1952 డిసెంబర్లో NDC ఆమోదం పొందింది.
- ☆ ప్రణాళిక రూపకర్త : మోక్షగుండం విశ్వేశ్వరయ్య
- ☆ ప్రణాళికకు అనుసరించిన వ్యూహం : హార్డ్ - డోమర్ నమూనా
- ☆ ప్రాధాన్యత అంశం : వ్యవసాయం
- ☆ వృద్ధిరేటు లక్ష్యం : 2.1%
- ☆ అంచనా వ్యయం (లేదా) పరివ్యయం (లేదా) ప్రభుత్వ పెట్టుబడులు (లేదా) ప్రభుత్వ కేటాయింపులు (లేదా) Total outlay : 2378 కోట్లు
- ☆ వాస్తవ వ్యయం : 1960 కోట్లు
- ☆ అధిక వ్యయం చేసినది:

1. వ్యవసాయం & నీటిపారుదల	: 31%
2. రవాణా & సమాచారం	: 27%
3. సాంఘిక సేవలు	: 22%
4. విద్యుత్ లేదా శక్తి	: 13%
5. పరిశ్రమలు & ఖనిజాలు	: 6%

ఫలితం :

- ☆ సాధించిన వృద్ధి రేటు : 3.6% (success)
- ☆ తలసరి ఆదాయ వృద్ధి రేటు : 1.8%
- ☆ ధరలు 13% తగ్గాయి (ధరలు తగ్గిన ఏకైక ప్రణాళిక)
- ☆ ప్రకృతి అనుకూలత వలన ప్రణాళిక విజయవంతమైనది
- ☆ బాక్రానంగల్, దామెదర్ వ్యాలీ, నాగార్జున సాగర్, హీరాకుడ్ ప్రాజెక్టుల నిర్మాణం ప్రారంభించారు.
- ☆ సీంద్రీలో ఎరువుల కర్మాగారం, చిత్తరంజన్లో రైలు ఇంజన్ల కర్మాగారం, దుర్గాపూర్లో హిందుస్థాన్ కేబుల్స్, వైజాగ్లో హిందుస్థాన్ షిప్ యార్డ్, మైసూర్లో హెచ్.ఎం.టి., బెంగుళూరులో Indian Telephone Industry, కలకత్తాలో Instrument Factory లను మొదటి ప్రణాళికలో స్థాపించారు.
- ☆ భారత్లో భూ సంస్కరణలను మొదటి ప్రణాళిక నుండి ప్రారంభించారు. (జమిందారీ పద్ధతి రద్దు)

అభివృద్ధి కార్యక్రమాలు:

1. CDP : 1952, October 2 సమాజ అభివృద్ధి కార్యక్రమాలు (Community Development Programme)
 - ☆ మహాత్మాగాంధీ భావాలకు అణుగుణంగా ప్రజల భాగస్వామ్యంతో గ్రామీణ ప్రాంతాల సమగ్ర అభివృద్ధిని సాధించుటకు గ్రామాలలో ప్రాథమిక సౌకర్యాలను కల్పించే కార్యక్రమం. దీనిలో భాగంగా 1952 నుండి కుటుంబ నియంత్రణ కార్యక్రమంను ప్రారంభించారు.
2. NES : 1953 జాతీయ విస్తరణ సేవా పథకం (National Extension Services Scheme)
 - ☆ ప్రభుత్వ సేవలను మరిన్ని రంగాలకు విస్తరించే కార్యక్రమం

2వ పంచవర్ష ప్రణాళిక

- ☆ ప్రణాళిక కాలం : 1956 - 61
- ☆ ప్రణాళిక రూపకర్త : డా॥ పి.సి. మహాలనోబీస్
- ☆ ప్రణాళికకు అనుసరించిన వ్యూహం : మహాలనోబీస్ యొక్క 4 రంగాల నమూనా (లేదా) మెహల్నోబీస్ యొక్క భారీ పరిశ్రమల వ్యూహం
- ☆ ప్రాధాన్యత అంశం : పారిశ్రామిక రంగం
- ☆ వృద్ధిరేటు లక్ష్యం : 4.5%
- ☆ అంచనా వ్యయం : 4800 కోట్లు
- ☆ వాస్తవ వ్యయం : 4672 కోట్లు
- ☆ అధిక వ్యయం చేసినది

1. రవాణా & సమాచారం	: 27%
2. పరిశ్రమలు & ఖనిజాలు	: 24.1%
3. వ్యవసాయం & నీటి పారుదల	: 20.9%
4. సాంఘిక సేవలు	: 18.3%
5. విద్యుత్	: 9.7%
- ☆ నెహ్రూ ఆలోచన, మెహల్నోబీస్ వ్యూహంతో రూపొందించిన వలన 2వ ప్రణాళికను నెహ్రూ - మెహల్నోబీస్ ప్రణాళిక అని అంటారు.
- ☆ భారీ పెట్టుబడులకు ప్రాధాన్యత ఇవ్వడం వలన Bold Plan డైర్యంతో కూడుకున్న ప్రణాళిక అని పిలుస్తారు.
- ☆ అధిక కేటాయింపుల దృష్ట్యా 2వ ప్రణాళికను రవాణా & పరిశ్రమల ప్రణాళిక అని పిలుస్తారు.
- ☆ నిధుల సమీకరణకు అన్ని ప్రణాళికల కన్నా అధిక శాతం లోటు ద్రవ్య విధానాన్ని అనుసరించారు మరియు అన్ని ప్రణాళికల కన్నా తక్కువ శాతం దేశీయ బడ్జెట్ వనరులను ఉపయోగించారు.

ఫలితం :

- ☆ సాధించిన వృద్ధి రేటు : 4.21% (Failure)
- ☆ తలసరి ఆదాయ వృద్ధి రేటు : 1.9%
- ☆ 1957-58, 1959-60 అనావృష్టి సం॥లు. అందుకే ధరలు 30% పెరిగాయి.
- ☆ 1956లో సూయిజ్ కాలువ మూసివేత వల్ల భారత్ విదేశీ వ్యాపారం దెబ్బతిని విదేశీ మారక నిల్వలు 7 మి.డా లకు పడిపోయాయి.
- ☆ 2వ ప్రణాళికలో 10 లక్షల టన్నుల ఉత్పత్తి సామర్థ్యం గల 3 ఇనుము - ఉక్కు కర్మాగారాలను స్థాపించారు. అవి.
 1. పశ్చిమ జర్మనీ సహకారంతో ఒరిస్సాలో రూర్కెల ఇనుము - ఉక్కు కర్మాగారం
 2. రష్యా సహకారంతో మధ్యప్రదేశ్ లో భిలాయ్ (ప్రస్తుతం ఛత్తీస్ గఢ్)
 3. బ్రిటన్ సహకారంతో పశ్చిమ బెంగాల్ లో దుర్గాపూర్ ఇనుము - ఉక్కు కర్మాగారం మరియు పెరంబూర్ లో రైల్వే కోచ్ ఫ్యాక్టరీ, నైవేలీలో లిగ్నైట్ కార్పొరేషన్, రాంచీలో భారీ ఇంజనీరింగ్ పరికరాల సంస్థలను ప్రారంభించారు.

3వ పంచవర్ష ప్రణాళిక

- ☆ ప్రణాళిక కాలం : 1961 - 66
- ☆ ప్రణాళిక రూపకర్త : పీతాంబర సేన్ & అశోక్ మెహతా
- ☆ ప్రణాళిక వ్యూహం : హోరడ్ - డోమర్ నమూనా (అశోక్ మెహతా నమూనా)
- ☆ ప్రాధాన్యత అంశం : స్వావలంబన స్వయం సంవృద్ధి
- ☆ వృద్ధిరేటు లక్ష్యం : 5.6%
- ☆ అంచనా వ్యయం : 7500 కోట్లు
- ☆ వాస్తవ వ్యయం : 8577 కోట్లు
- ☆ అధిక వ్యయం చేసినది

1. రవాణా & సమాచారం	: 24.6%
2. వ్యవసాయం & నీటి పారుదల	: 20.5%
3. పరిశ్రమలు & ఖనిజాలు	: 20.1%
- ☆ నిధుల కేటాయింపులలో వ్యవసాయం, పరిశ్రమల మధ్య సమతూకం పొందించారు.
- ☆ 3వ ప్రణాళికను దీర్ఘదర్శి ప్రణాళికగా రూపొందించారు.

ఫలితం :

- ☆ సాధించిన వృద్ధి రేటు : 2.7% (Heavy Failure)
- ☆ తలసరి ఆదాయ వృద్ధి రేటు : 0.2% (తలసరి ఆదాయం ఏ మాత్రం పెరగని ప్రణాళిక)

- ☆ ధరలు 36.4% పెరిగాయి
- ☆ 1962లో చైనా యుద్ధం, 1965లో పాకిస్థాన్ యుద్ధం మరియు అనావృష్టి వలన 1965-66లో జాతీయాదాయం తగ్గింది.
- ☆ 1964లో రష్యా సహకారంతో బీహార్ లో బొకారో ఇనుము, ఉక్కు కర్మాగారంను స్థాపించారు.
- ☆ భారత ప్రణాళికలన్నింటిలో అత్యంత విఫలమైన ప్రణాళిక ఇదే..

ప్రణాళిక సెలవు (Plan Holiday)

- ☆ 3వ ప్రణాళిక విఫలమవడం, నిధుల కొరత, ద్రవ్యోల్బణ బుద్ధి కారణంగా 1966 నుండి 1969 మధ్య ప్రణాళిక సెలవు (Plan Holiday) లేదా ప్రణాళిక విరామం లేదా ప్రణాళిక విశ్రాంతి (Plan Interval) ను ప్రకటించి వార్షిక ప్రణాళికలను (Annual Plans) అమలు చేశారు.
- ☆ వార్షిక ప్రణాళికల కాలంలో 1966-67 నుండి (1966 ఖరీఫ్) భారత్ లో వ్యవసాయ ఉత్పత్తిని పెంచడం కోసం ముఖ్యంగా ఆహార ధాన్యాల ఉత్పత్తిని పెంచడం కోసం నూతన వ్యవసాయక వ్యూహం పేరుతో హరిత విప్లవాన్ని (Green Revolution) ప్రారంభించారు.

4వ పంచవర్ష ప్రణాళిక

- ☆ ప్రణాళిక కాలం : 1969 - 74
- ☆ ప్రణాళిక రూపకర్త : డి.ఆర్. గాడ్గిల్
- ☆ ప్రణాళికకు అనుసరించిన వ్యూహం : మన్నే & రుద్ర నమూనా (ఏ.ఎస్. మన్నే & అశోక్ రుద్ర)
- ☆ ప్రాధాన్యత అంశం : ఆర్థిక స్థిరత్వం, స్వావలంబన (ఆహార పదార్థాల విషయంలో) స్థిరత్వం ఆర్థిక వృద్ధి
- ☆ వృద్ధిరేటు లక్ష్యం : 5.7%
- ☆ అంచనా వ్యయం : 15,902 కోట్లు
- ☆ వాస్తవ వ్యయం : 15,779 కోట్లు
- ☆ అధిక వ్యయం చేసినది

1. వ్యవసాయం & నీటి పారుదల	: 28.3%
2. పరిశ్రమలు & ఖనిజాలు	: 19.7%
3. రవాణా & సమాచారం	: 19.5%
4. సాంఘిక సేవలు	: 18.9%
- ☆ 4వ ప్రణాళిక చివరి సం॥లో ఇందిరా గాంధీ "గరీబీ హటావో" అనే నినాదాన్నిచ్చారు.

ఫలితం :

- ☆ సాధించిన వృద్ధి రేటు : 3.4%
- తలసరి ఆదాయ వృద్ధి రేటు : 1%
- ☆ 1969లో జూలై 19 వాణిజ్య బ్యాంకులను జాతీయం చేశారు.

అభివృద్ధి కార్యక్రమా:

1. SFDA & MFAL : 1969 - 70

చిన్న రైతుల అభివృద్ధి ఏజెన్సీ
(Small Farmers Development Agency)
(Marginal Farmers and Agricultural Labour Agency)

ఉపాంత రైతుల మరియు వ్యవసాయ కూలీల అభివృద్ధి ఏజెన్సీ.

- ☆ ఋతు సంబంధ నిరుద్యోగాన్ని నిర్మూలించి తక్కువ ఆదాయ స్థాయిలో వున్న వర్గాల స్థితిని మెరుగుపరచుటకు ప్రభుత్వం SFDA, MFAL పథకాలను 1969-70లో ప్రకటించి 1972-73 నుండి అమలును ప్రారంభించింది.

- ☆ కాలిక నిరుద్యోగాన్ని అనుభవించే చిన్న రైతులు, ఉపాంత రైతులు, వ్యవసాయ కూలీలకు నీటి పారుదల సౌకర్యాలను ఏర్పాటు చేసుకోవడానికి, వ్యవసాయ పరికరాలను కొనుగోలు చేసుకొనుటకు మరియు తమ ఖాళీ సమయంలో అదనపు ఆదాయాన్ని పొందుటకు పశువులు, కోళ్ళు, చేపల పెంపకం కొరకు 25% సబ్సిడీతో కూడిన ఋణ సౌకర్యాన్ని కల్పిస్తారు.

**2. CSRE : 1971 శీఘ్రతర గ్రామీణ ఉపాధి కార్యక్రమం
(Crash Scheme for Rural Employment)**

- ☆ గ్రామీణ ప్రాంతాలలో ప్రతి జిల్లాలో 1000 మందికి సం॥లో 10 నెలలు పని కల్పించడం కొరకు ఈ పథకాన్ని అమలు చేశారు.

3. DPAP : 1973 (Drought Prone Area Programme)
మెట్ట ప్రాంతాల (లేదా) కరువు ప్రాంతాల (లేదా) వర్షాభావ ప్రాంతాల (లేదా) క్షామ వీడిత ప్రాంతాల అభివృద్ధి కార్యక్రమం.

- ☆ భూమి, నీటి వనరులను అభివృద్ధి పరుస్తూ పర్యావరణ సమతుల్యాన్ని సాధించుట కొరకు మెట్ట ప్రాంతాలలో వాటర్ షెడ్లను నిర్మిస్తారు. దీనికయ్యే వ్యయాన్ని కేంద్ర రాష్ట్రాలు 50 : 50 నిష్పత్తిలో భరిస్తాయి.

5వ పంచవర్ష ప్రణాళిక

- ☆ ప్రణాళిక కాలం : 1974 - 78
(జనతా ప్రభుత్వం ఒక సం॥ ముందుగానే 5వ ప్రణాళికను రద్దు చేసింది)
- ☆ ప్రణాళిక రూపకర్త : డి.పి. థర్
- ☆ ప్రాధాన్యత అంశం : పేదరిక నిర్మూలన, ఆర్థిక స్వావలంబన
- ☆ వృద్ధిరేటు లక్ష్యం : 4.4% (మొదట 5.5%గా నిర్ణయించారు)
- ☆ వాస్తవ వ్యయం : 39,426 కోట్లు
- ☆ అధిక వ్యయం చేసినది

1. పరిశ్రమలు & ఖనిజాలు	: 24.3%
2. విద్యుత్	: 18.8%
3. రవాణా & సమాచారం	: 17.4%
4. సాంఘిక సేవలు	: 17.3%
- ☆ అన్ని ప్రణాళికల కన్నా అతి తక్కువ శాతం (Deficit Financing) లోటు ద్రవ్య విధానంను అనుసరించిన ప్రణాళిక ఇది.
- ☆ 5వ ప్రణాళికను పేదరికపు ప్రణాళిక అని పిలుస్తారు.

ఫలితం :

- ☆ సాధించిన వృద్ధి రేటు : 4.83%
- తలసరి ఆదాయ వృద్ధి రేటు : 2.7%
- ☆ 1975 అక్టోబర్ లో ప్రాంతీయ గ్రామీణ బ్యాంకులను ప్రారంభించారు.
- ☆ 1975 జూలైలో పేదరిక నిర్మూలనకు ముఖ్యమైన 20 అంశాలకు ప్రాధాన్యత ఇస్తూ 20 సూత్రాల కార్యక్రమం (20 points formula) ను ప్రారంభించారు.
- ☆ దీనినే ఇందిరా గాంధీ 20 సూత్రాల కార్యక్రమం లేదా ప్రధాన మంత్రి 20 సూత్రాల కార్యక్రమం అని పిలుస్తారు.

అభివృద్ధి కార్యక్రమాలు:

- 1. MNP : 1974 (Minimum Needs Programme)**
కనీస అవసరాల కార్యక్రమం
 - ☆ పేదరిక నిర్మూలనకు గ్రామీణ ప్రజల ఆదాయ స్థాయిని పెంచుతూనే గ్రామాలలో కనీస అవసరాలైన త్రాగునీరు, విద్యా, వైద్యం, రహదారులు, పారిశుధ్యంలను కల్పిస్తారు.
- 2. DDP : 1977-78 (Desert Development Programme)**
ఎడారి ప్రాంతాల అభివృద్ధి కార్యక్రమం
 - ☆ రాజస్థాన్, కాశ్మీర్, హిమాచల్ ప్రదేశ్ వంటి 7 రాష్ట్రాలలోని 36 జిల్లాల్లో పర్యావరణ సమతుల్యంతో పాటు భూ సామర్థ్యం, నీటి పారుదలను పెంచడానికి సామాజిక అడవుల పెంపకం, పచ్చిక బయళ్ళ పెంపకం, వాటర్ షెడ్ల నిర్మాణం వంటి పనులు చేపడతారు.

☆ ప్రారంభంలో పూర్తి కేంద్ర ప్రభుత్వ నిధులతో అమలు పరచబడిన ఈ పథకాన్ని 1995-96 నుండి నిధులను కేంద్ర, రాష్ట్రాలు 75:25 నిష్పత్తిలో భరిస్తున్నాయి.

☆ ఈ పథకంలో ఆంధ్రప్రదేశ్ నుండి ఎంపిక చేయబడిన ఏకైక జిల్లా అనంతపురం.

3. అంత్యోదయ కార్యక్రమం (1977)

☆ గ్రామీణ ప్రాంతాలలోని నిరుపేదలు (Poorest of the poor) ఆర్థిక స్వతంత్రాన్ని సాధించుట కొరకు మొదట రాజస్థాన్ లోనూ, అనంతరం ఆంధ్రప్రదేశ్ లోనూ ప్రారంభించబడి ఆ తరువాత దేశ వ్యాప్తంగా అమలులోకి వచ్చింది.

4. FFWS : 1977 (Food for Work Scheme)

పనికి ఆహార పథకం

☆ గ్రామీణ పేదరికాన్ని నిర్మూలించుటకు, ఆహార భద్రతను కల్పించుటకు వేతనంతో కూడిన ఉపాధి కార్యక్రమంగా 1977లో FFWS ను మొదట రాజస్థాన్ లో ప్రారంభించి అనంతరం దేశ వ్యాప్తంగా అమలు చేశారు.

☆ వ్యవసాయదారులకు, వ్యవసాయ కూలీలకు పని కల్పించి వేతనాన్ని ఆహార ధాన్యాల రూపంలో రోజుకు 2 1/2 kg ల బియ్యం గానీ, గోధుమలు గానీ అందజేస్తారు.

☆ నీటి పారుదల, రోడ్లు ఇతర సామాజిక ఆస్తులను నిర్మించుటకు నిధులను పూర్తిగా కేంద్రమే భరిస్తుంది.

☆ 1980లో దీనిని కొద్ది మార్పులతో NREP (National Rural Employment Program) గా మార్చారు.

☆ కానీ 2001 ఫిబ్రవరి నుండి FFWP (Food For Work Program) పేరుతో తాత్కాలికంగా అమలులోకి వచ్చి 2004, నవంబర్ 14 నుండి NFFWP (National Food For Work Program) జాతీయ పనికి ఆహార పథకంగా శాశ్వతంగా అమలు అవుతూ 2006, ఫిబ్రవరి 2 నుండి NREGS/P (National Rural Employment Guarantee Scheme) లో అంతర్భాగంగా మారింది.

6వ పంచవర్ష ప్రణాళిక

☆ ప్రణాళిక కాలం : 1980 - 85

☆ 5వ ప్రణాళికను జనతా ప్రభుత్వం ఒక సం॥ ముందుగానే రద్దు చేసి 6వ ప్రణాళికను 1978 నుండి నిరంతర ప్రణాళిక పద్ధతిలో ప్రారంభించింది. ఇది 1980 వరకు అమలైంది.

☆ 1978-80 వరకు భారత్ లో నిరంతర ప్రణాళిక కాలం. 6వ ప్రణాళిక 1978-80 వరకు నిరంతర ప్రణాళిక పద్ధతిలో

ఒకసారి 1980-85 వరకు పంచవర్ష ప్రణాళిక పద్ధతిలో మరొకసారి ఇలా రెండుసార్లు ప్రకటించబడింది.

☆ ప్రాధాన్యత అంశం : ఉపాధి కల్పన, సాంకేతిక స్వావలంబన (నిరుద్యోగ నిర్మూలన)

☆ వృద్ధి రేటు లక్ష్యం : 5.2%

☆ అంచనా వ్యయం & వాస్తవ వ్యయం : 1,09,292 కోట్లు

☆ అధిక వ్యయం చేసినది :

1. శక్తి : 28.1%

2. పరిశ్రమలు & ఖనిజాలు : 15.5%

3. సాంఘిక సేవలు : 14.6%

ఫలితం :

☆ సాధించిన వృద్ధి రేటు : 5.54% (Success)

తలసరి ఆదాయ వృద్ధి రేటు : 3.2%

☆ 1980లో 6 వాణిజ్య బ్యాంకులను జాతీయం చేశారు. 1985 జూలై 12న NABARD ను స్థాపించారు.

1. TRYSEM : 1979

(Training to Rural Youth for Self Employment)

గ్రామీణ యువకుల స్వయం ఉపాధి శిక్షణ కార్యక్రమం

☆ దారిద్ర్య రేఖ దిగువన వున్న గ్రామీణులలో విద్యావంతులైన 18-35 సం॥ యువకులకు స్వయం ఉపాధి కోసం స్టెప్ డౌన్ తో కూడిన శిక్షణ ఇస్తారు. 1979, ఆగస్టు 15 నుండి ప్రకటింపబడిన ఈ పథకం IRDP తో అనుసంధానం చేయబడి శిక్షణ పూర్తి చేసుకున్న యువకులకు DRDA (District Rural Development Agency) (జిల్లా గ్రామీణాభివృద్ధి సంస్థ) ద్వారా నబ్బిడీతో కూడిన ఋణ సౌకర్యం కల్పించబడుతుంది. దీనికయ్యే వ్యయాన్ని కేంద్ర రాష్ట్రాలు 50 : 50 నిష్పత్తిలో భరిస్తాయి.

☆ 1999, ఏప్రిల్ 1 నుండి TRYSEM ను SGSY Swarna Jayanthi Gram Swarozgar Yojana లో విలీనం చేశారు.

2. NREP : 1980, October 2nd

(National Rural Employment Programme)

జాతీయ గ్రామీణ ఉపాధి కార్యక్రమం

☆ ఉద్యమిత్వ లక్షణాలు లేని గ్రామీణ పేదవారికి వేతన ఉద్యోగిత కల్పించి గ్రామీణుల ఆదాయాలను మరియు పోషకాహార స్థితిని మెరుగుపరుచుటకు గతంలో వున్న FFWS కు కొద్ది మార్పులతో (NREP)ని ప్రారంభించారు.

- ☆ 50% నిధులను కేంద్రం ఆహార ధాన్యాల రూపంలో అందజేస్తుంది.
- ☆ ఈ పథకం ద్వారా గ్రామీణ సామాజిక ఆస్తులను, మౌలిక సదుపాయాలను కల్పిస్తారు.
- ☆ పని దినాలలో సగం వేతనం ఆహార ధాన్యాల రూపంలో మిగిలినది నగదు రూపంలో చెల్లిస్తారు.
- ☆ 1989లో NREP ని RNEGP ని కలిపి JRY ని ప్రారంభించారు.

3. IRDP : 1980, October 2nd

(Integrated Rural Development Programme)

సమీకృత / ఏకీకృత / సమగ్ర / సంఘటిత గ్రామీణాభివృద్ధి కార్యక్రమం

- ☆ గ్రామీణ పేదరికంపై ప్రత్యక్ష ప్రభావం చూపే విధంగా గ్రామీణ ప్రజల జీవన స్థితిగతులను మెరుగుపరిచి వారిని BPL స్థాయిని దాటించి ఆదాయ స్థాయిని పెంచడానికి స్వయం ఉపాధి కొరకు బ్యాంకులు మరియు ద్రవ్య సంస్థల ద్వారా సబ్సిడీతో కూడిన ఋణాలు ఇచ్చుటకు గ్రామీణ పేదరిక నిర్మూలన కార్యక్రమాలన్నింటినీ ఒకే వ్యవస్థ ద్వారా అమలు చేస్తూ మొట్టమొదట 1978-79లో 2300 Block లలో ప్రారంభించి 1980, అక్టోబర్ 2 నుండి దేశ వ్యాప్తంగా IRDP ని అమలులోకి తెచ్చారు.
- ☆ 6వ ప్రణాళికలో అతి ప్రధానమైన ఈ ఉపాధి హామీ పథకానికి అయ్యే వ్యయాన్ని కేంద్ర - రాష్ట్రాలు 50 : 50 నిష్పత్తిలో భరిస్తాయి.
- ☆ 1999, ఏప్రిల్ 1 నుండి IRDP ని SGSY లో విలీనం చేశారు.

4. DWCRA : 1982, Sept.

(Development of Women and Child in Rural Areas.)

గ్రామీణ మహిళల & శిశువుల అభివృద్ధి కార్యక్రమం

- ☆ గ్రామీణ మహిళల, శిశువుల జీవనంలో గుణాత్మకమైన మార్పు తేవడం కోసం ఉత్పాదక విషయాలలో స్త్రీలకు శిక్షణను ఇవ్వడం వారికి స్వయం ఉపాధిని కల్పించడం ద్వారా మహిళల సామాజిక, ఆర్థిక జీవన స్థాయిని పెంచడం కోసం IRDP లో అంతర్భాగంగా DWCRA ను ప్రారంభించారు.

- ☆ 10-15 మంది మహిళలు ఒక బృందంగా ఏర్పడితే వారి స్వయం ఉపాధి కోసం 25,000/- వరకు Revolving Fund ను ఏర్పాటు చేస్తారు మరియు సబ్సిడీతో కూడిన ఋణ సౌకర్యాన్ని కల్పిస్తారు.

- ☆ గ్రామాలలో శిశు అభివృద్ధి కేంద్రాలను ఏర్పాటు చేస్తారు.
- ☆ ఈ పథకం ప్రారంభంలో 25% నిధులను UNISEF వారు సమకూర్చగా అనంతరం కేంద్ర, రాష్ట్రాలు 50:50 నిష్పత్తిలో నిధులను భరిస్తున్నాయి.
- ☆ DWCRA గ్రూపుల సంఖ్య దృష్ట్యా సంయుక్త ఆంధ్రప్రదేశ్ దేశంలో 1వ స్థానంలో ఉండేది.
- ☆ 1999, ఏప్రిల్ 1 నుండి DWCRAను SGSYలో విలీనం చేశారు.

5. RLEGP : 1983

(Rural Landless Employment Guarantee Programme)

భూమి లేని గ్రామీణుల ఉపాధి హామీ పథకం

- ☆ భూమి లేని గ్రామీణ కుటుంబాలలో ఒకరికి సం॥లో 100 రోజుల పాటు వని కల్పించుటకు RLEGP ని ప్రారంభించారు.
- ☆ పని కావల్సినవారు తమ తహసీలు ఆఫీసులో పేరు నమోదు చేసుకుంటే 15 రోజులలోపల తమ నివాసానికి 5 కి.మీ పరిధిలోపల పని కల్పిస్తూ బలహీన వర్గాల గృహ నిర్మాణ, రోడ్ల నిర్మాణం, సామాజిక అడవుల పెంపకం వంటి పనులను పూర్తి కేంద్ర ప్రభుత్వం నిధులతో చేపడతారు.
- ☆ నిధుల కొరత వలన ఈ పథకంలో హామీ అనే భాగం అమలు కాలేదు.
- ☆ 1989లో RLEGP ని NREP తో కలిపి JRY గా మార్చారు.

5. SEEUY : 1983

(Self Employment for Educated Urban Youth)

పట్టణ విద్యావంతులైన యువకుల స్వయం ఉపాధి పథకం.

- ☆ 10,000 లోపు జనాభా గల పట్టణాలలోని 10,000/- లోపు సంవత్సరిక ఆదాయం గల 18-35 సం॥ పట్టణ విద్యావంతులైన నిరుద్యోగ యువకులకు కేంద్ర ప్రభుత్వం సహాయంతో 25% సబ్సిడీతో కూడిన ఋణాల నిచ్చి స్వయం ఉపాధిని కల్పిస్తారు.

7వ పంచవర్ష ప్రణాళిక

- ☆ ప్రణాళిక కాలం : 1985 - 90
- ☆ ప్రణాళిక వ్యూహం : వకీల్ బ్రహ్మానంద్ వేతన వస్తువుల వ్యూహం

☆ ప్రాధాన్యత అంశం : ఆహారం, ఉత్పత్తి, ఉద్యోగితలను పెంచడం ద్వారా దారిద్ర్య నిర్మూలన మరియు వృద్ధి, ఆధునికీకరణ, సామాజిక న్యాయ విదేశీ వ్యాపారంలో స్వావలంబన

☆ వృద్ధిరేటు లక్ష్యం : 5%

☆ అంచనా వ్యయం : 1,80,000 కోట్లు

☆ వాస్తవ వ్యయం : 2,18,730 కోట్లు

☆ అధిక వ్యయం చేసినది

1. శక్తి : 28.1%

2. సాంఘిక సేవలు : 18%

3. రవాణా & సమాచారం : 17.4%

☆ అధిక కేటాయింపుల దృష్ట్యా (31%) 7వ ప్రణాళికను శక్తి ప్రణాళికగా పిలుస్తారు.

☆ 7వ ప్రణాళికను దీర్ఘదర్శి ప్రణాళికగా రూపొందించారు.

ఫలితం :

☆ సాధించిన వృద్ధి రేటు : 6% (Success)

తలసరి ఆదాయ వృద్ధి రేటు : 3.7%

అభివృద్ధి కార్యక్రమాలు:

1. IAY : 1985-86

(Indira AAWas Yojana)

ఇందిరా ఆవాస్ యోజన

☆ SC, ST లు వెట్టి చాకిరీ నుండి విముక్తులైనవారు, వితంతువులు, పేదవారికి ఇంటి వసతిని కల్పించుటకు RLEGP తో భాగంగా IAY ప్రారంభించబడింది.

2. SEPUP : 1986, Sept

(Self Employment Programme for Urban Poor)

పట్టణ పేదల స్వయం ఉపాధి పథకం

☆ 10,000 కన్నా ఎక్కువ జనాభా గల పట్టణాలలో నివశించే పేదల స్వయం ఉపాధి కోసం 25% సబ్సిడీతో కూడిన ఋణ సదుపాయాన్ని కల్పిస్తారు.

☆ 1992-93 నుండి దీనిని NRY లో విలీనం చేశారు.

3. CAPART : 1986, Sept 1st

(Council for Advancement of People's Action and Rural Technology)

☆ గ్రామీణ ప్రాంతాల సౌభాగ్యం కొరకు వివిధ కార్యక్రమాలను చేపట్టే స్వచ్ఛంద సేవా సంస్థలకు 25 లక్షల వరకు నిధులను సమకూరుస్తూ సహాయపడే సంస్థ.

☆ ఇది ఢిల్లీ ప్రధాన కేంద్రంగా గ్రామీణాభివృద్ధి మంత్రిత్వశాఖ ఆధ్వర్యంలో పని చేస్తుంది.

4. MWS : 1988

(Million Wells Scheme)

☆ గ్రామీణ ప్రాంతాలలో చిన్నరైతులు, ఉపాంత రైతులు, SC, ST లు వెట్టి చాకిరి విముక్తులకు నీటి పారుదల వసతులను కల్పించుటకు million బావులను ఉచితంగా త్రవించే కార్యక్రమం.

☆ దీనికయ్యే ఖర్చును కేంద్రం - రాష్ట్రాలు 80 : 20 నిష్పత్తిలో భరిస్తాయి.

☆ 1999, ఏప్రిల్ 1 నుండి MWS ను SGSY లో విలీనం చేశారు.

5. JRY - 1989, Apr 1st

(Jawahar Rojgar Yojana)

☆ గ్రామీణ ప్రాంతాలలో మౌలిక సదుపాయాలను కల్పిస్తూ వేతన ఉద్యోగిత ద్వారా వ్రతి గ్రామ పంచాయితీలో 440 కుటుంబాలలో కనీసం కుటుంబానికి ఒకరికి సం॥లో 100 రోజులు పని కల్పిస్తూ, సామాజిక ఆస్తులను నిర్మిస్తూ గ్రామీణ ప్రజల జీవన ప్రమాణాలను పెంచడానికి గతంలో వున్న NREP, RLEGP వధికాలను కలుపుతూ JRY ని ప్రారంభించారు.

☆ దీనికయ్యే వ్యయాన్ని కేంద్ర, రాష్ట్రాలు 80 : 20 నిష్పత్తిలో భరిస్తాయి.

☆ నిధులు నేరుగా గ్రామ పంచాయితీలకే అందజేస్తారు.

☆ వేతన ఉపాధిని అందించడంలో మహిళలకు 30% రిజర్వేషన్ వర్తింపజేస్తారు.

☆ 1999లో కేంద్ర రాష్ట్రాల నిధుల వాటాను 75 : 25గా మారుస్తూ JRY ని JGSY (Jawahar Grama Samrudhi Yojana) గా మార్చారు.

☆ 2001 నెప్టెంబర్లో JGSY ని EAS ని కలిపి SGRY గా మార్చారు.

6. NRY : 1990

(Nehru Rojgar Yojana)

☆ పట్టణ పేదలు, నిరుద్యోగులకు స్వయం ఉపాధి, వేతన ఉపాధి గృహ వసతిని, కల్పించి వారి జీవన పరిస్థితులను మెరుగుపరుచుటకు NRY ని 1989లో JRY తో పాటుగా ప్రకటించి 1990 నుండి అమలు చేస్తున్నారు. ఇది 3 పథకాల కలయిక. అవి:

1. చిన్న వ్యాపారులను ప్రోత్సహించుటకు Scheme of Urban Micro Enterprises

2. వేతనంతో కూడిన ఉపాధిని కలిగిస్తూ సామాజిక ఆస్తులను నిర్మించుటకు Scheme of Wage Employment

3. గృహవసతిని కల్పించుటకు మరియు మెరుగుపరుచుటకు Scheme of housing and shelter upgradation.

☆ NRY ని 1997, డిసెంబర్ 1 నుండి SJSRY (Swarna Jayanthi Shehari Rojgar Yojana) గా మార్చారు.

8వ పంచవర్ష ప్రణాళిక

☆ ప్రణాళిక కాలం : 1992, ఏప్రిల్ 1 నుండి 1997, మార్చి 31

☆ రాజకీయ అస్థిరత్వం, ఆర్థిక సంక్షోభం కారణంగా భారత్ లో 1990-92 మధ్య పంచవర్ష ప్రణాళిక అమలు కాలేదు. వార్షిక ప్రణాళికలు అమలు చేశారు. కానీ ఇది అధికారిక ప్రణాళిక సెలవు కాదు.

(భారత్ లో ప్రణాళిక సెలవు 1966-69 మాత్రమే. భారత్ లో వార్షిక ప్రణాళికల కాలం 1966-69 & 1990-92 భారత్ లో నిరంతర ప్రణాళిక కాలం 1978-80)

☆ 8వ ప్రణాళికను సూచనాత్మక ప్రణాళికగా (Indicative Plan) రూపొందించారు.

☆ 8వ ప్రణాళిక నరశీకృత ఆర్థిక విధానాలు (ఆర్థిక సంస్కరణలు)లో భాగంగా ప్రైవేటు రంగానికి అధిక ప్రాధాన్యతనిస్తూ అమలు చేయబడింది.

☆ ప్రాధాన్యత అంశం : మానవ వనరుల అభివృద్ధి & ఉపాధి కల్పన, గ్రామీణాభివృద్ధి

☆ వృద్ధిరేటు లక్ష్యం : 5.6%

☆ అంచనా వ్యయం : 3,61,000 కోట్లు

☆ వాస్తవ వ్యయం : 4,34,100 కోట్లు

☆ అధిక వ్యయం చేసినది

1. శక్తి : 26.6%

2. రవాణా & సమాచారం : 18.4%

3. సాంఘిక సేవలు : 18.2%

ఫలితం :

☆ సాధించిన వృద్ధి రేటు : 6.7%

తలసరి ఆదాయ వృద్ధి రేటు : 4.6%

☆ భారత ప్రణాళికలన్నింటిలో అత్యంత విజయవంతమైన ప్రణాళిక 8వ ప్రణాళిక

అభివృద్ధి కార్యక్రమాలు:

1. **SITRA : 1992 - July**

(Supply of Improved Toolkits to Rural Artisans.)

☆ గ్రామీణ ప్రాంతాలలోని చేతి వృత్తుల వారు వారి ఉత్పత్తుల నాణ్యతను పెంచుకొని అధిక ఆదాయాన్ని పొందుటకు ఆధునిక పనిముట్లను పంపిణీ చేసే కార్యక్రమం.

☆ ప్రారంభంలో IRDP లో అంతర్భాగంగా వున్న దీనిని 1999, ఏప్రిల్ 1 నుండి SGSY లో విలీనం చేశారు.

2. **EAS : 1993**

(Employment Assurance Scheme)

ఉపాధి హామీ పథకం

☆ దేశంలో మొట్టమొదటి సారిగా 1972-73లో మహారాష్ట్రలో ప్రారంభించబడిన Employment Guarantee Scheme of Maha Rastra ను ఆదర్శంగా తీసుకొని కేంద్ర రాష్ట్రాలు 75:25 నిష్పత్తిలో నిధులు సమకూర్చే విధంగా EAS ను ప్రారంభించారు.

☆ ఆశక్తి గల గ్రామీణులకు సం॥లో 100 రోజులకు తగ్గకుండా లాభదాయకమైన ఉపాధిని కల్పించే ఈ పథకాన్ని DRDA వారు అమలు చేస్తారు.

☆ 2001 సెప్టెంబర్ 25 నుండి EASను JGSY తో కలిపి SGRY గా మార్చారు.

3. **MSY : 1993, Oct 2nd**

(Mahila Samvrudhi Yojana)

మహిళా సమృద్ధి యోజన

☆ గ్రామీణ మహిళలలో పొదుపు ప్రవృద్ధిని పెంచి వారికి ఆర్థిక భద్రతను కల్పించి అభివృద్ధి వరుచుటకు MSY ప్రారంభించబడింది.

☆ 18 సం॥ వయస్సు దాటిన మహిళలు తమ దగ్గరలోని Post Office లో రోజుకు 1/- కు తగ్గకుండా పొదుపు చేసి ఆ డబ్బును సం॥ కాలం పాటు నిల్వ ఉంచితే కేంద్ర ప్రభుత్వం 25% ప్రోత్సాహకాన్ని జమ చేస్తుంది.

☆ 2001 జూలై 12 నుండి MSY ని MSSY గా పేరు మార్చారు. Mahila Swayam Sidda Yojana

4. **PMRY : 1993, Oct 2nd**

(Prime Minister Rojgar Yojana)

- ☆ విద్యావంతులైన నిరుద్యోగ యువకులకు స్వయం ఉపాధిని ఒక లక్ష నుండి 2 లక్షల వరకు (Partners ఉంటే 10 lakhs వరకు) ఋణాలను మంజూరు చేస్తారు.
- ☆ సంస్థ స్థాపనకయ్యే వ్యయంలో 5% లబ్ధిదారుడు భరించాలి. 15% subsidy ఉంటుంది. ఒకరికి subsidy గరిష్ఠంగా రూ. 15,000/-
- ☆ లబ్ధిదారుల ఎంపికలో SC, ST లకు 22.5%, BC లకు 27% రిజర్వేషన్ కల్పిస్తారు.
- ☆ 2008లో PMRYని PMEGP (Prime Minister Employment Generation Programme) గా మార్చారు.

5. **MPLADS : 1993, Dec 23rd**

(Members of Parliament Local Area Development Scheme)

- ☆ MP లకు తమ నియోజక వర్గ అభివృద్ధి కొరకు సం॥నికి ఒక కోటి రూ॥ కేటాయించే ఈ పథకంలో నిధులను 1998 నుండి 2 కోట్లకు, 2011 నుండి 5 కోట్లకి పెంచారు.
- ☆ ఒక పనికి ప్రస్తుతం 50 లక్షలకు మించకుండా (1st లో 10 lakhs కు మించకుండా) MP సిఫారసు చేస్తే నిధులను జిల్లా కలెక్టర్ మంజూరు చేస్తారు.
- ☆ ఈ పథకం పై వచ్చిన వివాదాల కారణంగా 2010 ఫిబ్రవరి నుండి రద్దు చేస్తున్నట్లుగా ప్రభుత్వం ప్రకటించినప్పటికీ సుప్రీంకోర్టు జోక్యంతో ఇప్పటికీ అమలులోనే ఉంది.

6. **NMMS : 1995, Aug 15th**

(National Mid-day Meals Scheme)

జాతీయ మధ్యాహ్న భోజన పథకం

- ☆ ప్రభుత్వ పాఠశాలలో నమోదు నిప్పత్తినీ, హాజరు శాతాన్ని పెంచుతూ, పిల్లలలో పోషకాహార స్థితిని మెరుగుపరుచుటకు మరియు సమానత్వపు భావనను కల్పించుటకు ఈ పథకాన్ని ప్రారంభించారు.
- ☆ 1 నుండి 8వ తరగతి వరకు చదివే పిల్లలకు రోజుకు 450 కేలరీల నుండి 700 కేలరీల వరకు శక్తిని ఇవ్వగలిగే ఆహారాన్ని మధ్యాహ్న భోజన సమయంలో పాఠశాలలో ఉచితంగా అందజేస్తారు.

7. **NSAP : 1995, Aug 15th**

(National Social Assistance Programme)

జాతీయ సామాజిక సహాయక పథకం

- ☆ ఆర్థిక సహాయం అందించడం ద్వారా దేశ వ్యాప్తంగా పేదలకు సాంఘిక భద్రతను అందించే కార్యక్రమం ఇది.
- ☆ దీనిలో భాగంగా ఏదిక్కు లేని (Destitute) 65 సం॥ దాటిన పేద వృద్ధులకు నెలకు రూ. 200/- చొప్పున పెంక్షన్ ఇచ్చే National Old-Age Pension Scheme అమలు పరచబడింది.

8. **GKY : 1997, Feb**

(Ganga Kalyan Yojana)

- ☆ రైతులకు నీటి పారుదల వసతిని కల్పించుటకు లేదా మెరుగు పరుచుట కొరకు సబ్సిడీతో కూడిన ఋణ సౌకర్యాన్ని కల్పిస్తారు.
- ☆ కేంద్ర-రాష్ట్రాలు లు 80 : 20లో భరిస్తారు.
- ☆ 1999 నుండి GKY ని SGSY లో విలీనం చేశారు.

9వ పంచవర్ష ప్రణాళిక

- ☆ ప్రణాళిక కాలం : 1997 - 2002
- ☆ ప్రాధాన్యత అంశం : సాంఘిక న్యాయంతో కూడిన అభివృద్ధి (Growth with distributive justice)
- ☆ వృద్ధిరేటు లక్ష్యం : 6.5% (మొదట 7% గా నిర్ణయించారు)
- ☆ అంచనా వ్యయం : 8,59,200 కోట్లు
- ☆ వాస్తవ వ్యయం : 9,41,041 కోట్లు
- ☆ అధిక వ్యయం చేసినది
 1. రవాణా & సమాచారం : 25.1%
 2. శక్తి : 23.3%
 3. సాంఘిక సేవలు : 20.1%

ఫలితం :

- ☆ సాధించిన వృద్ధి రేటు : 5.6%
- ☆ తలసరి ఆదాయ వృద్ధి రేటు : 3.4%

9వ ప్రణాళిక ఇతర లక్ష్యాలు - సాధించినవి

1. GDP లో పొదుపు రేటు లక్ష్యం : 26%
సాధించినది : 23.3%
2. GDPలో పెట్టుబడి రేటు లక్ష్యం : 28.2%
సాధించినది : 24.2%

3. ఎగుమతుల వృద్ధిరేటు లక్ష్యం : 11.8%
సాధించినది : 5.6%
4. దిగుమతుల వృద్ధి రేటు లక్ష్యం : 10.8%
సాధించినది : 4.1%
5. ICOR లక్ష్యం : 5.35%
సాధించినది : 4.53%

ICOR - Incremental Capital Output Ratio

మూలధన ఉత్పాదక వృద్ధి నిష్పత్తి

☆ అదనపు మూలధనం వల్ల అదనంగా వచ్చిన ఉత్పత్తికి మధ్యగల నిష్పత్తినే ICOR అంటారు.

$$ICOR = \frac{\Delta K}{\Delta O}$$

$$COR = \frac{K}{O}$$

☆ మూలధన ఉత్పాదక వృద్ధి నిష్పత్తి
= $\frac{\text{మూలధనంలో పెరుగుదల}}{\text{ఉత్పత్తిలో పెరుగుదల}}$

- ☆ ICOR ను ఎంత తగ్గించగలిగితే అంత అనుకూలం.
☆ ఒక దేశంలో ఆర్థికాభివృద్ధి జరుగుతున్నప్పుడు సాధారణంగా ICOR క్రమంగా తగ్గుతూ వుంటుంది.

అభివృద్ధి కార్యక్రమాలు:

1. **SJSRY : 1997, Dec 1st**
(Swarna Jayanthi Shehari Rojgar Yojana)
- ☆ NRY లాంటి పట్టణ ప్రాంత ఉపాధి మరియు అభివృద్ధి కార్యక్రమాలన్నింటినీ కలిపి SJSRY ని ప్రారంభించాయి
- ☆ పట్టణ ప్రాంత నిరుద్యోగులకు, అల్ప ఉద్యోగులకు ఈ పథకం క్రింద స్వయం ఉపాధిని మరియు వేతన ఉపాధిని కల్పిస్తారు.
- ☆ దీనికయ్యే వ్యయాన్ని కేంద్ర : రాష్ట్రాలు 75:25 నిష్పత్తిలో భరిస్తాయి.
- ☆ లబ్ధిదారుల ఎంపికలో మహిళలకు 30%, వికలాంగులకు 3%, SC, ST లకు ఆయా పట్టణ జనాభాలో వారి నిష్పత్తిని బట్టి రిజర్వేషన్ వర్తింపజేస్తారు.
- ☆ దీనిని 2014, జనవరిలో NULM (National Urban Livelyhood Mission) జాతీయ పట్టణ జీవనోపాధి కార్యక్రమంగా మార్చారు.
2. **SGSY : 1999, Apr 1st**
(Swarna Jayanthi Grama Swarojgar Yojana)
- ☆ గతంలో వున్న IRDP, TRYSEM, DWCRA SITRA, MWS, GK Y పథకాలన్నింటినీ స్వయం ఉపాధి పథకాలుగా మార్చుతూ వీటన్నింటి కలయికగా SGSY ను ప్రారంభించారు.

- ☆ నిధులను కేంద్ర - రాష్ట్రాలు 75 : 25 నిష్పత్తిలో భరిస్తాయి.
- ☆ లబ్ధిదారులకు 30%-50% వరకు సబ్సిడీ గల రుణాలను బ్యాంకుల ద్వారా అందజేస్తారు.
- ☆ లబ్ధిదారుల ఎంపికలో SC, ST లకు 50%, మహిళలకు 40%, వికలాంగులకు 3% రిజర్వేషన్ కల్పిస్తారు.
- ☆ ఈ పథకం యొక్క అమలును DRDA వారు పర్యవేక్షిస్తారు.
- ☆ 2011లో దీనిని NRLM (National Rural Livelyhood Mission) జాతీయ గ్రామీణ జీవనోపాధి మిషన్ (లేదా) ఆ జీవిక పథకంగా మార్చారు.

3. **PMGY : 2000, Apr 1st**
(Prime Minister Gramodhaya Yojana)
- ☆ గ్రామీణాభివృద్ధికి ప్రాధాన్యం గల ఆరోగ్యం, ప్రాథమిక విద్య, త్రాగునీరు, గృహవసతి, గ్రామీణ రోడ్లు అనే 5 అంశాల అభివృద్ధి ద్వారా గ్రామీణ ప్రజల జీవన స్థితి గతులను మెరుగుపరుచుటకు 100% కేంద్ర ప్రభుత్వ నిధులతో కృషి చేస్తారు.

4. **PMGSY : 2000, Oct 2nd**
(Pradhana Mantri Gram Sadak Yojana)
- ☆ 500 జనాభాను మించిన గ్రామాలన్నింటినీ అనుసంధానం చేయుటకు గ్రామీణ రహదారుల అభివృద్ధి కోసం 2000, అక్టోబర్ 2న ప్రకటించి 2001, డిసెంబర్ 25 నుండి అమలులోకి తెచ్చారు.

5. **SGRY : 2000, Sept 25th**
(Sampoorna Grameena Rojgar Yojana)
- ☆ అప్పటికే అమలులో వున్న JGSY, EAS లను కలుపుతూ SGRY ని ప్రారంభించారు.
- ☆ అదనంగా వేతన ఉపాధిని కల్పిస్తూ ఆహార భద్రతను కల్పించడం కోసం గ్రామ పంచాయితీల ఆధ్వర్యంలో శాశ్వత ఆస్తులు నిర్మిస్తారు.
- ☆ 50% నిధులను కేంద్ర ప్రభుత్వం ఆహార ధాన్యాల రూపంలో అందజేస్తుంది.
- ☆ ఈ పథకానికయ్యే వ్యయాన్ని కేంద్ర - రాష్ట్రాలు 75:25 నిష్పత్తిలో భరిస్తాయి.
- ☆ 2006, అక్టోబర్ 2 నుండి SGRY ని NREGS లో అంతర్భాగంగా అమలు పరుస్తున్నారు.

6. VAMBAY : 2001, Dec

(Valmiki Ambedkar Avas Yojana)

- ☆ పట్టణ ప్రాంత మురికి వాడల వారికి గృహాలు, సామూహిక మరుగుదొడ్ల నిర్మాణం ద్వారా పట్టణాలలో ఆరోగ్యాన్ని, పర్యావరణ నాణ్యతను పెంచుటకు VAMBAY కార్యక్రమాన్ని అమలు చేశారు.
- ☆ దీనికయ్యే వ్యయాన్ని కేంద్ర - రాష్ట్రాలు 50:50 నిష్పత్తిలో భరిస్తాయి.
- ☆ 2005 నుండి దీనిని JNNURM లో భాగంగా IHSDP (Integrated Housing & Slum Development Program) గా మార్చారు.

10వ పంచవర్ష ప్రణాళిక

- ☆ ప్రణాళిక కాలం : 2002 - 2007
- ☆ ప్రాధాన్యత అంశం : వ్యవసాయం, పేదరికం
- ☆ వృద్ధిరేటు లక్ష్యం : 8%
- ☆ అంచనా వ్యయం : 15,25,639 కోట్లు
- ☆ వాస్తవ వ్యయం : 16,18,460 కోట్లు
- ☆ అధిక కేటాయింపులు

1. శక్తి	: 26.5%
2. సాంఘిక సేవలు	: 22.8%
3. రవాణా & సమాచారం	: 21.3%
4. వ్యవసాయం & నీటిపారుదల	: 18.7%
5. పరిశ్రమలు & ఖనిజాలు	: 3.9%

10వ ప్రణాళిక వాస్తవ వ్యయం తీరు

1. సాంఘిక సేవలు	: 27%
2. శక్తి	: 22.4%
3. రవాణా & సమాచారం	: 21.4%
4. వ్యవసాయం & నీటి పారుదల	: 20.2%
5. పరిశ్రమలు & ఖనిజాలు	: 4%
6. Science & Technology మరియు పర్యావరణం	: 1.8%
7. ప్రభుత్వ పాలన, ప్రత్యేక ప్రాంతాల అభివృద్ధి & ఇతర సేవలు	: 3.2%

10వ ప్రణాళిక ఇతర లక్ష్యాలు

1. వ్యవసాయరంగ వృద్ధి రేటు లక్ష్యం	: 4%
2. పారిశ్రామిక రంగ వృద్ధి రేటు లక్ష్యం	: 8.9%
3. సేవారంగ వృద్ధి రేటు లక్ష్యం	: 9.4%
4. GDP లో ఖాదుపు రేటు లక్ష్యం	: 26.8%

- 5. GDP లో పెట్టుబడి రేటు లక్ష్యం : 28.4%
- 6. ఎగుమతుల వృద్ధి రేటు లక్ష్యం : 12.4%
- 7. దిగుమతుల వృద్ధిరేటు లక్ష్యం : 17.1%
- 8. ICOR లక్ష్యం : 3.58%
- 9. ప్రస్తుత ఖాతా లోటు GDPలో : 1.6% నికి పరిమితం చేయాలి.
- 10. అక్షరాస్యత రేటును 75%నికి పెంచాలి.
- 11. అటవీ విస్తీర్ణమును 25%నికి పెంచాలి.
- 12. పేదరికాన్ని 5% పాయింట్లు తగ్గించాలి.
- 13. శిశు మరణాల రేటును 45కు తగ్గించాలి
- 14. ప్రసూతి మరణాల రేటును (లేదా) మాతా మరణాల రేటు ప్రతి 1000కి 2కు తగ్గించాలి. (ప్రతి లక్షకు 200కి తగ్గించాలి)
- 15. పన్ను GDP నిష్పత్తిని 10.3%నికి పెంచాలి.
- 16. సగటు వార్షిక ద్రవ్యోల్బణరేటును 5%నికి మించకుండా చూడాలి.
- 17. ప్రతి సం॥ సగటున 7.5 బిలియన్ డాలర్ల FDI లను సమీకరించాలి.

ఫలితం:

సాధించిన వృద్ధి రేటు	: 7.6%
తలసరి ఆదాయ వృద్ధి రేటు	: 5.9%
వ్యవసాయ రంగ వృద్ధిరేటు	: 3.42%
పారిశ్రామిక రంగ వృద్ధి రేటు	: 8.74%
సేవారంగ వృద్ధి రేటు	: 9.3%
GDP లో ఖాదుపు రేటు	: 23.31%
GDP లో పెట్టుబడి రేటు	: 28.1%
ప్రస్తుత ఖాతా లోటు GDP లో	: 2.4%
సగటు వార్షిక ద్రవ్యోల్బణ రేటు	: 5.02%
ICOR	: 4.2%

10వ ప్రణాళిక కాలంలో వార్షిక వృద్ధిరేటు

2002-03 →	3.8%
2003-04 →	8.5%
2004-05 →	7.7%
2005-06 →	9.2%
2006-07 →	9.1%
Plan Avg →	7.6%

అభివృద్ధి కార్యక్రమాలు:

1. PURA : 2004 Feb 14th

(Providing Urban Emilities in Rural Areas)

నవ్య గాంధీ నమూనా

☆ Dr. APJ Abdul Kalam గారి నవ్యగాంధీ నమూనా ఆధారంగా గ్రామాలను ప్రతిష్ఠపరుచుటకు పట్టణాలలోని సౌకర్యాలను గ్రామాలలో కల్పించడం ద్వారా 2020 నాటికి సంపూర్ణ గ్రామీణాభివృద్ధిని సాధించే ఉద్దేశ్యంతో PURA ను ప్రారంభించారు.

☆ కొన్ని Municipality లను ఎంపిక చేసి వాటి చుట్టూ 15 కి.మీ పరిధిలో గల గ్రామాలన్నిటిలో మున్సిపాలిటీ పట్టణ స్థాయి సౌకర్యాలను కల్పిస్తారు.

☆ ఇందుకోసం దేశవ్యాప్తంగా 5000 block లలో ప్రతి block కు 20,000 కోట్ల రూ॥లను ఖర్చు చేయాలని భావించారు.

2. KGBVY : 2004 - July

(Kasturba Gandhi Balika Vidhyalaya Yojana)

☆ SC, ST, OBC మైనారిటీ వర్గాలకు చెందిన బాలికల కోసం ప్రాథమికోన్నత స్థాయిలో గురుకుల పాఠశాలలను పూర్తి కేంద్ర ప్రభుత్వ నిధులతో ఏర్పాటు చేస్తారు.

3. RGGVY : 2005, Apr 4th

(Rajiv Gandhi Grameena Vidyudikaran Yojana)

☆ గ్రామీణ పేద కుటుంబాల వారికి ఉచితంగా విద్యుత్ కనెక్షన్స్ ఇవ్వడం ద్వారా ప్రతి ఇంట్లో విద్యుత్ దీపం వెలిగించే ఉద్దేశ్యంతో ఏర్పాటు చేశారు.

☆ ఇందుకోసం ప్రతి బ్లాక్ లో ఒక Sub-station ను ఏర్పాటు చేశారు.

4. JSY : 2005-Apr 11th

(Janani Suraksha Yojana)

☆ దారిద్ర్య రేఖ దిగువన వున్న కుటుంబాలకు చెందిన గర్భిణీ స్త్రీలకు ప్రభుత్వ ఆసుపత్రిలో వైద్య సేవలతో పాటు ఉచిత రవాణా సౌకర్యాన్ని కల్పిస్తారు.

☆ ఆడ శిశువు జన్మిస్తే ఆమె పేరుతో 5000/- బ్యాంకులో డిపాజిట్ చేస్తారు.

5. NRHM : 2005 - Apr 12th

(National Rural Health Mission)

జాతీయ గ్రామీణ ఆరోగ్య కార్యక్రమం

☆ గ్రామీణ ఆరోగ్య స్థాయి అధ్వానంగా గల 18 రాష్ట్రాలలో (వీటిలో United AP లేదు) ప్రజలకు సమర్థవంతమైన

ప్రాథమిక ఆరోగ్యాన్ని కల్పించుటకు National Common Minimum Programme లో భాగంగా NRHM ను ప్రారంభించారు.

☆ దీనిలో గ్రామీణ పేద కుటుంబాలకు అవసరమైన ఆరోగ్య సేవలను గుర్తించదగిన స్థాయిలో స్వచ్ఛంద సేవా సంస్థల సహకారంతో అందజేస్తారు.

6. JNNURM : 2005, Dec 3rd

(Jawaharlal Nehru National Urban Renewal Mission)

జవహర్ లాల్ నెహ్రూ జాతీయ పట్టణ పునరుద్ధణ కార్యక్రమం

☆ పట్టణాల పునరుద్ధణను JNNURM లో అంతర్భాగంగా రెండు పథకాలు ఉన్నాయి.

1. దేశంలో ఎంపిక చేయబడిన 65 పట్టణాలలో 7 సం॥ వ్యవధిలో పేదవారికి కనీస సౌకర్యాలు కల్పించడం కోసం BSUP (Basic Services for Urban Poor)

2. ఇతర పట్టణాలలో గతంలో వున్న VAMBAY ను మార్పుతూ గృహ నిర్మాణం, మురికి వాడల అభివృద్ధి కోసం IHSDP Integrated Housing and Slum Development Programme JNNURM ను 2015 జూన్ 25న AMRUT గా మార్చారు.

7. BNY : 2005, Dec 16th

(Bharath Nirman Yojana)

☆ గ్రామీణ అవస్థాపన సౌకర్యాల పెరుగుదలకు A Step towards village (గ్రామాల వైపు అడుగులేద్దాం) అనే నినాదంతో 6 అంశాలను ఎంపిక చేసి మొదటి 4 సం॥లలో 1,74,000 కోట్ల రూ॥ ఖర్చు చేయాలనే నిర్ణయంతో BNYని ప్రారంభించారు.

☆ ఇందులో ఎంపిక చేయబడిన 6 అంశాలు

1. నీటిపారుదల (Irrigation)
2. త్రాగునీరు (Drinking Water)
3. గృహవసతి (Housing)
4. గ్రామీణ రోడ్లు (Rural Roads)
5. టెలిఫోన్ (Telephone)
6. విద్యుత్ (Electricity)

☆ 2012-13 ఆర్థిక సం॥లో BNY కోసం రూ. 58,000 కోట్ల రూ॥లను కేటాయించడం గుర్తించదగిన విషయం.

8. NREGP / NREGS : 2006, Feb 2nd
(National Rural Employment Guarantee Programme / Scheme)

జాతీయ గ్రామీణ ఉపాధి హామీ పథకం

- ☆ దేశంలో చట్టబద్ధత కలిగిన ఏకైక పథకంగా NREGP ప్రారంభించబడింది.
- ☆ దీనికి సంబంధించి NREG Act ను 2005, సెప్టెంబర్ 7న చేశారు.
- ☆ గతంలో వున్న NFFWP, SGRY పథకాలను NREGS కి అంతర్భాగంగా చేస్తూ మొదట ఆంధ్రప్రదేశ్ లోని అనంతపురం జిల్లా బండ్లవల్లి గ్రామంలో అప్పటి ప్రధానమంత్రి డా॥ మన్మోహన్ సింగ్ చే ప్రారంభించబడింది.
- ☆ ప్రారంభంలో సంయుక్త ఆంధ్రప్రదేశ్ లోని 13 జిల్లాలలో మొదలై 2008 నాటికి అన్ని జిల్లాలకు (Except Hyd) విస్తరించబడింది.
- ☆ సంయుక్త ఆంధ్రప్రదేశ్ లో చెంచులు & ఇతర గిరిజనులకు నెలకు రూ. 1000/- తగ్గకుండా ఆదాయాన్ని కల్పించే ఉద్దేశ్యంతో ఇది అమలుపరచబడింది.
- ☆ దేశవ్యాప్తంగా 200 జిల్లాలలో మొదలైన ఈ పథకం 2008, ఏప్రిల్ నాటికి దేశంలోని అన్ని జిల్లాలకు (హైదరాబాద్ లాంటి 100% పట్టణ జనాభా గల జిల్లాలు తప్ప) విస్తరింపబడింది.
- ☆ 2014-15 నాటికి NREGS 652 జిల్లాలలో అమలవుతుంది.
- ☆ ఉద్యమిత్వ లక్షణాలు లేని గుర్తింపు పొందిన శ్రామికులకు సం॥లో కనీసం 100 రోజులు వేతన ఉపాధిని కల్పించడం ద్వారా గ్రామీణ సామాజిక ఆస్తులను వృద్ధి చేస్తారు.
- ☆ కూలీలను ఎంపిక చేసేటప్పుడు 1/3వ వంతు మహిళలు ఉండేలా జాగ్రత్తలు తీసుకుంటారు.
- ☆ కూలీలుగా పేరు సమోదు చేసుకున్న 15 రోజులలోపు ఉపాధిని కల్పించాలి. పని కల్పించలేకపోతే ప్రభుత్వం హామీగా 50% వరకు వేతనాన్ని నష్టపరిహారంగా చెల్లించాలి. (మొదటి 30 రోజులు - 25%, ఆ తరువాత -50%)
- ☆ ఈ పథకం యొక్క అమలులో నిర్లక్ష్యం చేసిన అధికారులపై చట్టరీత్యా రూ. 1000/- వరకు జరిమానా విధిస్తారు.
- ☆ పని కల్పించే స్థలం, కూలీల నివాసానికి 5 కి.మీ దాటితే రవాణా & ఇతర ఖర్చుల కోసం 10% వేతనం అదనంగా చెల్లిస్తారు.

- ☆ పని దినాల సంఖ్య ప్రారంభంలో సం॥కి 100 రోజులు ఉండగా, క్రమంగా పెంచి 150 రోజులకు చేశారు.
- ☆ ప్రారంభంలో రోజు వారి వేతనం రూ. 80/- వుండేది. అనంతరం రూ. 100/- కి రూ. 120/-కి, రూ. 140/-కి, 2014 ఏప్రిల్ 01 నుండి రూ. 169/- కి, 2015, ఏప్రిల్ 1 నుండి తెలంగాణ & ఆంధ్రప్రదేశ్ లో రూ. 180/- కి, 2016, ఏప్రిల్ 1 నుండి రూ. 194/- కి పెంచారు.
- ☆ ప్రస్తుతం దేశంలో NREGS నందు ఎక్కువ వేతన రేటు గల రాష్ట్రం - హర్యానా రూ. 250/-/day
తక్కువ వేతన రేటు గల రాష్ట్రం - చత్తీస్ గడ్ & మధ్యప్రదేశ్ రూ. 159/- /day
- ☆ నిధులను కేంద్ర, రాష్ట్రాలు 90:10 నిష్పత్తిలో భరిస్తాయి.
- ☆ పథకాన్ని అమలు చేసే బాధ్యత రాష్ట్ర ప్రభుత్వాలది.
- ☆ 2014-15 నాటికి దేశవ్యాప్తంగా సుమారు 13 కోట్ల Job cards జారీ చేశారు.
- ☆ NREGS ద్వారా దేశంలో అధిక అభివృద్ధిని సాధించిన రాష్ట్రం - గుజరాత్.
- ☆ NREGS ద్వారా అధికంగా ఉపాధిని కల్పించిన రాష్ట్రాలు
1. రాజస్థాన్ 2. సంయుక్త ఆంధ్రప్రదేశ్
- ☆ SC లకు అధికంగా ఉపాధిని కల్పించిన రాష్ట్రం - పంజాబ్
- ☆ ST లకు అధికంగా ఉపాధిని కల్పించిన రాష్ట్రం - మధ్యప్రదేశ్
- ☆ మహిళలకు అధికంగా ఉపాధిని కల్పించిన రాష్ట్రం- కేరళ

11వ పంచవర్ష ప్రణాళిక

- ☆ ప్రణాళిక కాలం : 2007 - 2012
- ☆ ప్రాధాన్యత అంశం : సమీకృతమైన అధిక వృద్ధి (Inclusive High Growth) & వ్యవసాయం, విద్య, వైద్యం
- ☆ 2007, డిసెంబర్ 19న 11వ ప్రణాళిక ముసాయిదాను NDC ఆమోదించింది.

ప్రణాళిక ఉద్దేశ్యాలు

- ☆ ఈ ప్రణాళిక 7 అంశాలపై విస్తృత దృష్టి (Broad Vision) పెట్టింది. అవి
 1. సత్వర వృద్ధిని సాధించుటకు ఉపాధిని కల్పిస్తూ పేదరికాన్ని తగ్గించడం.
 2. విద్య, వైద్య సేవలను పేదలకు చేరేలాగా అందించడం.
 3. విద్యా వైపుణ్యాలను పెంచడం ద్వారా సాధికారతను సాధించడం.

4. NREGS ను మరింత విస్తరించి ఉపాధి అవకాశాలను పెంపొందించడం.
5. పర్యావరణ స్థితి కొనసాగింపును సాధించడం.
6. లింగ వ్యత్యాసాన్ని తగ్గించడం.
7. పరిపాలన ఉన్నతినీ సాధించడం

ప్రణాళిక లక్ష్యాలు

☆ ఈ ప్రణాళికకు ప్రణాళిక సంఘం 6 అంశాలకు సంబంధించి 27 Monitarable Targets (సమీక్షించదగిన ప్రత్యేక లక్ష్యాలు/ ప్రత్యేక ఉపలబ్ధులు)ను నిర్ణయించింది. ఇందులో ఆదాయం, పేదరికానికి సంబంధించినవి 6

1. పేదరికం, ఆదాయం	6
2. ఆరోగ్యం	5
3. విద్య	5
4. పర్యావరణం	4
5. అవస్థాపన	4
6. స్త్రీలు & పిల్లలు	3

వీటన్నింటిలో ముఖ్యమైనవి..

1. ప్రణాళిక వృద్ధిరేటు లక్ష్యం - 9% ప్రణాళిక చివరి సం॥లో 10% వృద్ధి రేటును సాధించాలి.
(ఆర్థిక మాంద్యం కారణంగా 11వ ప్రణాళిక సగటు వార్షిక వృద్ధి రేటు లక్ష్యాన్ని 9% నుండి 8.1%నికి, చివరి సం॥పు లక్ష్యాన్ని 10% నుండి 9%నికి తగ్గించారు)
2. ప్రణాళిక కాలంలో తలసరి ఆదాయంలో 7.6% వృద్ధి రేటును సాధిస్తూ రాబోయే 10 సం॥లలో తలసరి ఆదాయాన్ని రెట్టింపు చేయాలి.
3. ప్రణాళిక కాలంలో 58 మిలియన్ల నూతన ఉద్యోగ అవకాశాలను కల్పించాలి.
4. పేదరికాన్ని 10% పాయింట్లు తగ్గించి 2017 నాటికి పేదరికాన్ని 10%నికి పరిమితం చేయాలి.
5. నిరుద్యోగాన్ని 5%నికి తగ్గించాలి.
6. అక్షరాస్యతను 85%నికి చేర్చాలి.
7. స్త్రీ, పురుషుల అక్షరాస్యత మధ్య వ్యత్యాసాన్ని 10% పాయింట్లు తగ్గించాలి.
8. ఉన్నత విద్యకు చేరేవారి శాతానికి ప్రస్తుతం వున్న 10% నుండి 15%నికి పెంచాలి.

9. School పిల్లల drop out రేటును ప్రస్తుతం ఉన్న 52.2% నుండి 2011-12 నాటికి 20%నికి తగ్గించాలి.
 10. శిశు మరణాల రేటును 28కి తగ్గించాలి. (56 నుండి 28కి తగ్గించాలి)
 11. ప్రసూతి మరణాల రేటును ప్రతి 1000కి 1కి తగ్గించాలి (ప్రతి లక్షకు 100కి)
 12. TFR (Total Fertility Rate) సంతాన సాఫల్యత రేటును 2.1కి తగ్గించాలి.
 13. 0-6 సం॥ల బాలబాలికలలో Sex Ratioను 2011 నాటికి 935కి, 2017 నాటికి 950కి పెంచాలి.
 14. 2017 నాటికి శక్తి రంగంలో సామర్థ్యాన్ని 20% పాయింట్లు పెంచుకోవాలి.
 15. 2007-సవంబర్ నాటికి దేశంలో అన్ని గ్రామాలకు టెలిఫోన్ సౌకర్యం కల్పించి 2012 నాటికి అన్ని గ్రామాలకు Broad Band Connectivity ని కల్పించాలి.
 16. 2009 నాటికి అందరికీ రక్షిత మంచి నీటిని అందించాలి.
 17. 2009 నాటికి 1000 జనాభాను మించిన అన్ని ఆవాసాలకు రోడ్డు వసతిని కల్పించాలి.
 18. 2012 నాటికి పట్టణ మురుగు నీటి సమస్యను పరిష్కరించి అన్ని నదులను శుభ్రపరచాలి.
 19. అటవీ విస్తీర్ణాన్ని 5% పాయింట్లు పెంచుకొని 30%నికి చేర్చాలి.
 20. 2012 నాటికి major పట్టణాలలో వాయు నాణ్యత విషయంలో WHO ప్రమాణాలను చేరాలి.
- ☆ ప్రణాళిక కాలంలో ప్రతి సం॥ సగటున 15 బిలియన్ డాలర్ల FDI లను సమీకరించాలి.

ఇతర లక్ష్యాలు (స్థూల ఆర్థిక సూచికలు)

(Macro Economic Indicators)

- ☆ వ్యవసాయరంగ వృద్ధి రేటు లక్ష్యం : 4%
- ☆ పారిశ్రామిక రంగ వృద్ధిరేటు లక్ష్యం : 10-11%
- ☆ సేవారంగ వృద్ధి రేటు లక్ష్యం : 9-11%
- ☆ GDP లో ప్రాధువు రేటు లక్ష్యం : 34.8%
- ☆ GDPలో పెట్టుబడి రేటు లక్ష్యం : 36.7%
- ☆ ICOR లక్ష్యం : 4.1%
- ☆ ప్రస్తుత ఖాతాలోటును GDP లో 1.88%కి మించకుండా చూడాలి.

- ☆ అంచనా వ్యయం : 36,44,718 కోట్లు (10వ ప్రణాళిక కన్నా: 120% ఎక్కువ)
- ☆ 11వ ప్రణాళిక అంచనా వ్యయంలో కేంద్ర ప్రణాళిక వాటా : 59.2%
- ☆ రాష్ట్రాల ప్రణాళిక వాటా : 40.8%
- ☆ 11వ ప్రణాళికలో కేంద్ర రాష్ట్రాల వాటాల నిష్పత్తి 59:41
- ☆ వనరుల కేటాయింపులు :
 - 1. సాంఘిక సేవలు : 30.3%
 - 2. శక్తి : 23.4%
 - 3. వ్యవసాయం & నీటిపారుదల : 18.5%
 - 4. రవాణా & సమాచారం : 18.3%
 - 5. పరిశ్రమలు & ఖనిజాలు : 4.2%
 - 6. పర్యావరణం మరియు Science & Technology : 2.4%
 - 7. ప్రభుత్వ పాలనా, ప్రత్యేక ప్రాంతాల అభివృద్ధి & ఇతర సేవలు : 2.9%
- ☆ సాంఘిక సేవలు అనగా విద్య, వైద్యం, ఆరోగ్యం, త్రాగునీరు, పారిశుధ్యం, గృహవసతి, పట్టణాభివృద్ధి etc.
- ☆ ఆర్థిక సేవలు అనగా శక్తి, రవాణా & సమాచారం, పరిశ్రమలు & ఖనిజాలు, వ్యవసాయం & నీటిపారుదల etc.
- ☆ సాంఘిక సేవలలో భాగమైన విద్యకు : 9.5%
ఆరోగ్యంకు : 5%
పట్టణాభివృద్ధి : 4.2% నిధులు కేటాయించారు.
- ☆ విద్యకు ఇచ్చిన ప్రాధాన్యత దృష్ట్యా 11వ ప్రణాళికను అప్పటి ప్రధానమంత్రి Dr. Manmohan Singh విద్యా ప్రణాళికగా పేర్కొన్నారు. (10వ ప్రణాళిక కన్నా విద్యకు 125% అధికంగా నిధులు కేటాయించారు.)
- ☆ 11వ ప్రణాళిక వాస్తవ వ్యయం : 35,82,767 కోట్లు (అంచనా వ్యయం కన్నా తక్కువ)
- ☆ ఇందులో
 - సాంఘిక సేవలు : 32.7%
 - రవాణా & సమాచారం : 18.6%
 - వ్యవసాయం & నీటిపారుదల : 18.6%
 - శక్తి : 18.2%
 - పరిశ్రమలు & ఖనిజాలు : 5.0%
 - పర్యావరణం మరియు Science & Technology : 1.9%
 - ప్రత్యేక ప్రాంతాల అభివృద్ధి
 - ప్రభుత్వ పాలన & ఇతర సేవలు : 5.0%

ఫలితం:

- ☆ సాధించిన వృద్ధి రేటు : 7.8%
- తలసరి ఆదాయ వృద్ధి రేటు : 6.0%
- వ్యవసాయ రంగ వృద్ధి రేటు : 3.0%
- పారిశ్రామిక రంగ వృద్ధి రేటు : 7.4%
- సేవారంగ వృద్ధి రేటు : 10.0%
- ☆ 11వ ప్రణాళిక కాలంలో వార్షిక వృద్ధి రేటు
 - 2007-08 : 10.1%
 - 2008-09 : 3.0%
 - 2009-10 : 8.1%
 - 2010-11 : 9.8%
 - 2011-12 : 6.5%

అభివృద్ధి కార్యక్రమాలు:

1. **RSBY : 2007, Oct 1st**
(Rashtriya Swasth Bheema Yojana)
 - ☆ అవ్యవస్థీకృత రంగంలో పనిచేసే BPL కుటుంబాలకు సం॥నికి 30,000/- వరకు ఆరోగ్య భీమా (Health Insurance) కల్పిస్తారు.
 - ☆ ప్రతి కుటుంబానికి సం॥నికి రూ. 750/- ప్రీమియం వుంటుంది. దీనిని 75:25 నిష్పత్తిలో కేంద్ర రాష్ట్రాలు Health Insurance Company కి చెల్లిస్తాయి.
 - ☆ లబ్ధిదారులకు ఒక Smart Card ఇవ్వబడుతుంది. దీనితో వారు నగదు లేకుండానే గుర్తింపు పొందిన Hospitals నుండి ఆరోగ్య సేవలను పొందవచ్చు.
2. **AABY : 2007, Oct 2nd**
(Aam Admi Bheema Yojana)
 - ☆ గ్రామీణ ప్రాంతాలలో భూమి లేని పేద కుటుంబ యజమానులకు రూ. 75,000/- వరకు భీమా కల్పిస్తారు.
 - ☆ సం॥నికి ఒక వ్యక్తికి రూ. 200/- Premium వుంటుంది. దీనిని కేంద్ర - రాష్ట్రాలు 50 : 50 నిష్పత్తిలో భరిస్తాయి.
 - ☆ ఈ పథకాన్ని నిర్వహించే బాధ్యత LIC వారికి అప్పగించారు.
 - ☆ భీమా కల్పించబడిన వ్యక్తికి ప్రమాద మరణం కానీ, శాశ్వత అంగవైకల్యం కానీ సంభవిస్తే రూ. 75,000/-, పాక్షిక అంగవైకల్యం సంభవిస్తే రూ. 37,500/-

★ సహజ మరణం సంభవిస్తే రూ. 30,000/- అతని కుటుంబానికి భీమా సంస్థ చెల్లిస్తుంది.

3. IGNOAPS : 2007, Nov 19th
(Indira Gandhi National Old Age Pension Scheme)

★ 1995లో ప్రారంభించబడిన NOAPS ను 2007 నుండి IGNOAPS గా మార్చారు.

★ గతంలో 65 సం॥ వయస్సు దాటిన ఏ దిక్కు లేని పేద వృద్ధులకు మాత్రమే నెలకు రూ. 200/- చెల్లించేవారు.

★ IGNOAPS గా మార్చిన తరువాత 65 సం॥ వయస్సు దాటిన పేద వృద్ధులందరికీ పెన్షన్ చెల్లిస్తున్నారు.

★ 2011-12 నుండి నెల వారీ పెంక్షన్ను 200 నుండి 300కి పెంచారు.

★ భవిష్యత్లో 60 సం॥ దాటిన పేద వృద్ధులకు మరియు యువ వితంతువులకు కూడా ఈ వధికాన్ని వర్తింపజేయనున్నారు.

4. PMEGP : 2008, Aug 15th
(Prime Minister Employment Generation Programme)

ప్రధానమంత్రి ఉపాధి కల్పనా కార్యక్రమం

★ గతంలో వున్న PMRY, REGP (Rural Employment Generation Program - 1995) పథకాలను కలుపుతూ 37 లక్షల మందికి ఉపాధిని కల్పించే లక్ష్యంతో PMEGP ని ప్రారంభించారు.

★ దీనిలో నిరద్యోగ యువతకు వ్యాపార రంగ సంస్థ స్థాపనకు 10 లక్షల వరకు, ఉత్పత్తి రంగ సంస్థ స్థాపనకు 25 లక్షల వరకు సబ్సిడీతో కూడిన ఋణాలను ఇస్తారు.

★ లబ్ధిదారులను సాధారణ, ప్రత్యేక కేటగిరీలుగా విభజిస్తారు.

★ ప్రత్యేక కేటగిరి అనగా SC, ST, OBC, Women, మైనారిటీ, PHC, Ex-Service Men ఈశాస్య కొండ ప్రాంతాల వారు.

★ సంస్థ స్థాపనకయ్యే వ్యయంలో సాధారణ కేటగిరి వారు 10% ప్రత్యేక కేటగిరి వారు 5% సొంత పెట్టుబడిని భరించాలి.

★ గ్రామీణ ప్రాంతాలలో సాధారణ కేటగిరి వారికి 25% ప్రత్యేక కేటగిరి వారికి 35% సబ్సిడీ వుంటుంది.

★ పట్టణ ప్రాంతాలలో సాధారణ కేటగిరి వారికి 15% ప్రత్యేక కేటగిరి వారికి 25% సబ్సిడీ వుంటుంది.

5. స్వావలంబన్ : 2010, Apr 1st

★ స్వావలంబన్ను-2010, ఏప్రిల్లో ప్రకటించి 2011, ఏప్రిల్ నుండి లబ్ధిదారుల పేర్ల నమోదును ప్రారంభించారు.

★ అసంఘటిత రంగంలో పని చేసే శ్రామికులలో పొదుపు ప్రవృత్తిని పెంచి ఆర్థిక భద్రత కల్పించడానికి వృద్ధాప్యంలో పింఛన్ చెల్లించడం ఈ పథకం ఉద్దేశ్యం.

★ కొత్త జాతీయ పింఛన్ పథకంలో పేరు నమోదు చేసుకొని సం॥కు 1000 నుండి 12 వేల వరకు పొదుపు చేస్తే దానికి ప్రతి సం॥నికి కేంద్ర ప్రభుత్వం 1000 జమ చేస్తుంది.

★ దీనిని 2015, జూన్ 01 నుండి APY (Atal Pension Yojana) లో విలీనం చేశారు.

6. JSS : 2011, June 1st
(Janani Sishu Suraksha)

★ శిశు మరణాలు ప్రసూతి మరణాలను తగ్గించే ఉద్దేశ్యంతో గర్భిణీ స్త్రీలకు ఉచితంగా పౌష్టిక అహారం మరియు Medicines అందజేయడంతో పాటూ ప్రసవ ఖర్చులను కూడా ప్రభుత్వమే భరిస్తుంది.

7. RAY : 2011, June 2nd
(Rajiv Awas Yojana)

★ ఎంపిక చేయబడిన 250 పట్టణాలలో మురికి వాడల వారికి గృహ నిర్మాణం మరియు ప్రాథమిక సౌకర్యాలను కల్పించే కార్యక్రమం.

8. NRLM, 2011, June 3rd
(National Rural Livelyhood Mission)

జాతీయ గ్రామీణ జీవనోపాధి పథకం / ఆజీవిక పథకం
★ గతంలో గల SGSY పథకాన్ని NRLM గా పునర్ వ్యవస్థీకరించారు.

★ మహిళ స్వయం సహాయక బృందాల ద్వారా పేదలకు ఉపాధి కల్పించడం దీని ఉద్దేశ్యం.

★ నిధులను కేంద్ర - రాష్ట్రాలు లు 75:25 నిష్పత్తిలో భరిస్తాయి.

★ ప్రతి పేద కుటుంబంలో ఒక మహిళను స్వయం సహాయక సంఘాల Network పరిధిలోకి తేవాలనేది ఈ కార్యక్రమం యొక్క లక్ష్యం.

★ గ్రామీణ పేద కుటుంబాలకు సుస్థిరమైన జీవనోపాధి పద్ధతులు, మెరుగైన ఆర్థిక సేవలు అందుబాటులోకి తెచ్చుటకు నవకల్పనలను ప్రోత్సహిస్తూ నైపుణ్యాన్ని వృద్ధి చేసుకొనుటకు తగిన శిక్షణను ఇస్తూ వడ్డీ సబ్సిడీతో కూడిన ఋణ సహాయాన్ని కల్పిస్తూ స్వయం ఉపాధిని అందిస్తారు.

- ☆ 2014, సెప్టెంబర్ 25న SGSY ను DDUGKY (Dheen Dhayal Upadhyaya Grameena Kousalya Yojana) గా పేరు మార్చారు.
- ☆ ఇందులో స్వయం ఉపాధిని కల్పించుటకు అవసరమైన Skill Development కు శిక్షణను ఇస్తారు.

12వ పంచవర్ష ప్రణాళిక

- ☆ ప్రణాళిక కాలం : 2012 - 2017
- ☆ 12వ ప్రణాళిక ముసాయిదా పత్రాన్ని 2011, సెప్టెంబర్ 14న ప్రణాళిక సంఘం ప్రతిపాదించింది.
- ☆ దీనిని 2011, అక్టోబర్ 19న NDC ఆమోదించింది. దీని ప్రకారం 2012, ఏప్రిల్ 1 నుండి 12వ పంచవర్ష ప్రణాళిక అమలులోకి వచ్చింది.
- ☆ 2012, డిసెంబర్ 21న 12వ ప్రణాళిక ముసాయిదాను (Draft) ఆమోదించింది.

ప్రాధాన్యత అంశం :

సత్వరమైన, మరింత సమ్మిళితమైన కొనసాగించగల వృద్ధి & మౌళిక వస్తు రంగం, ఆరోగ్యం, విద్యలకు ప్రాధాన్యత ఇచ్చారు.

- ☆ ఉత్పత్తిలో శ్రామికుల సామర్థ్యాన్ని మరియు వారి వాటాను పెంచుటకు నైపుణ్య నిర్మాణం (లేదా) నైపుణ్య అభివృద్ధిని సాధించడానికి ప్రాముఖ్యతను ఇవ్వాలని నిర్ణయించారు.

లక్ష్యాలు

- ☆ 12వ ప్రణాళికకు ప్రణాళిక సంఘం 25 (Moniterable Targets) నిర్ణయించింది. అవి:
- 1. ఆర్థిక వ్యవస్థ వృద్ధి రేటు లక్ష్యం : 8.1%
- 2. వ్యవసాయ రంగ వృద్ధి రేటు లక్ష్యం : 4%
- 3. పారిశ్రామిక రంగ వృద్ధి రేటు లక్ష్యం : 8.1%
- 4. సేవా రంగ వృద్ధి రేటు లక్ష్యం : 9.1%
- 5. పారిశ్రామిక రంగంలో భాగమైన ఉత్పత్తి రంగంలో వృద్ధి రేటు లక్ష్యం : 10%
- 6. పేదరికాన్ని 10% పాయింట్లు తగ్గించాలి
- 7. 50 మిలియన్ల నూతన ఉద్యోగ అవకాశాలను కల్పించాలి.
- 8. Mean Years of Schooling (MYS) ను 7 సం||లకు పెంచాలి.
- 9. నైపుణ్య నిర్మాణం కోసం ఉన్నత విద్యలో 2 మిలియన్ల అదనపు సీట్లను కల్పించాలి.

- 10. బాలబాలికలు, SC, ST లు, ముస్లింల విషయంలో స్కూల్ నమోదు నిష్పత్తి వ్యత్యాసాన్ని తగ్గించాలి.
- 11. శిశు మరణాల రేటును 25 కి తగ్గించాలి
- 12. ప్రసూతి మరణాల రేటును ప్రతి 1000కి 1కి తగ్గించాలి.
- 13. TFR ను 2.1కి తగ్గించాలి.
- 14. 0-6 సం|| Child Sex Ratio 9.0 కి పెంచాలి.
- 15. 0-3 సం||ల పిల్లలలో పోషకాహార లోపాన్ని నివారించాలి.
- 16. నీటి పారుదల గల భూమి 90 మిలియన్ హెక్టార్ల నుండి 103 మిలియన్ హెక్టార్లకు పెంచాలి.
- 17. Rural Tele Density ని 70%నికీ పెంచాలి.
- ☆ ప్రతి సం|| ఒక మిలియన్ హెక్టార్ల పరిధిలో అటవీ విస్తీర్ణాన్ని పెంచాలి.
- ☆ అదనంగా 30 వేల మెగా వాట్ల విద్యుత్ను ఉత్పత్తి చేయాలి.
- ☆ 90% భారతీయులకు బ్యాంకింగ్ సౌకర్యాన్ని అందుబాటులోకి తెచ్చాలి.
- ☆ GDP లో పొదుపు రేటు లక్ష్యం : 36.3%
- ☆ GDP లో పెట్టుబడి రేటు లక్ష్యం : 38.8%
- ☆ ఎగుమతుల వృద్ధి రేటు లక్ష్యం : 16%
- ☆ దిగుమతుల వృద్ధి రేటు లక్ష్యం : 25.2%
- ☆ ప్రస్తుత ఖాతా లోటును GDP లో 3.4% మించకుండా చూడాలి.
- ☆ అంచనా వ్యయం : 76,69,807 కోట్లు
- ☆ దీనిలో కేంద్ర రాష్ట్రాల ప్రణాళిక వాటా 52:48

వనరుల కేటాయింపు:

- | | |
|---|---------|
| 1. సాంఘిక సేవలు | : 34.7% |
| 2. శక్తి | : 18.8% |
| 3. రవాణా & సమాచారం | : 16.8% |
| 4. వ్యవసాయం & నీటి పారుదల | : 16.2% |
| 5. పరిశ్రమలు & ఖనిజాలు | : 4.9% |
| 6. Sci & Tech మరియు పర్యావరణం | : 2.2% |
| 7. ప్రత్యేక ప్రాంతాల అభివృద్ధి, ప్రభుత్వ పాలన మరియు ఇతర సేవలు | : 6.4% |

ఫలితం :

- ☆ ఇప్పటి వరకు పూర్తయిన నాలుగు ఆర్థిక సం||లలో సాధించిన వృద్ధి రేట్లు (2015-16 ప్రకారం)
- 2012-13 → 5.6%
- 2013-14 → 6.6%
- 2014-15 → 7.2%
- 2015-16 → 7.6% (Advanced Estimates)

అభివృద్ధి కార్యక్రమాలు:

1. నగదు బదిలీ పథకం : 2013, జనవరి 1st

- ☆ స్కాలర్ షిప్లు, పెంక్షన్లు, సబ్సిడీలు మొ॥ ప్రభుత్వ ప్రయోజనాలు పొందే వారికి 36 పథకాలను సంబంధించి నేరుగా వారి బ్యాంకు ఖాతాలకు నగదును బదిలీ చేసే కార్యక్రమం.
- ☆ ఈ పథకం యొక్క అమలును Aadhar Card తో అనుసంధానం చేశారు.

2. రోషీ : 2013, June 7th

- ☆ దేశంలో అత్యంత నక్సల్స్ ప్రభావిత జిల్లాలలో 50 వేల మంది గిరిజన యువతీ యువకులకు స్వయం ఉపాధి కోసం శిక్షణ ఇచ్చే కార్యక్రమం.
- ☆ లబ్ధిదారుల ఎంపికలో మహిళలకు 50% రిజర్వేషన్లు వర్తింపజేస్తారు.
- ☆ ఈ కార్యక్రమానికయ్యే వ్యయాన్ని కేంద్ర - రాష్ట్రాలు లు 75:25 నిష్పత్తిలో భరిస్తాయి.

3. PMJDY : 2014, Aug 15th

(Prime Minister Jan Dhan Yojana)

- ☆ దేశంలో ప్రతీ కుటుంబాన్ని ముఖ్యంగా మహిళలను ఆర్థిక సమగ్రతలో భాగస్వాములను చేయుటకు అందరినీ బ్యాంకులతో అనుసంధానం చేయుటకు PMJDY ప్రారంభించబడింది.
- ☆ ఈ Scheme లలో భాగంగా ఖాతా open చేసే వారికి ఒక లక్ష వరకూ ప్రమాద భీమా మరియు రూ. 30,000/- వరకు జీవిత భీమా సౌకర్యాన్ని ఉచితంగా కల్పిస్తూ zero balance accounts ను open చేస్తారు & RUPAY అనే Debit Card లను జారీ చేస్తారు.
- ☆ ప్రభుత్వం నుండి వచ్చే నగదు ప్రయోజనాలన్నీ నేరుగా బ్యాంకు ఖాతాకి జారీ చేస్తారు.
- ☆ బ్యాంకు ఖాతా Open చేసిన 6 నెలల నుండి రూ. 5000/- వరకు Over Draft సౌకర్యాన్ని బ్యాంకులు కల్పిస్తాయి.
- ☆ 2014, ఆగస్టు 23 నుండి 29 వరకు ఒకే వారంలో అత్యధిక బ్యాంకు ఖాతాలు Open చేయబడిన దృష్ట్యా ఈ పథకానికి గిన్నిస్ బుక్ ఆఫ్ వరల్డ్ రికార్డు వారి గుర్తింపు లభించింది.

4. DDUAY : 2014, Sept 25th

దీన్ దయాల్ ఉపాధ్యాయ అంత్యోదయ యోజన

- ☆ గతంలో వున్న NULM (SJSRY) నే NDA ప్రభుత్వం పట్టణ పేదల సంక్షేమం కోసం దీన్ దయాల్ ఉపాధ్యాయ అంత్యోదయ యోజనగా మార్చింది.
- ☆ దీనిలో పట్టణాలలో 6 అంశాల అభివృద్ధికి ప్రాధాన్యత ఇస్తారు. అవి:
 1. Skill Development
 2. Self Employment
 3. పట్టణ పేదలకు శిక్షణ
 4. స్వయం సహాయక బృందాల ఏర్పాటు
 5. పట్టణాలలో విక్రయ మార్కెట్ల అభివృద్ధి
 6. శాశ్వత నివాస వసతి & ఇతర సేవలు

5. PMSBY : 2015, May 9th

(Prime Minister Suraksha Bheema Yojana)

ప్రధానమంత్రి సురక్షా భీమా యోజన

- ☆ 18-70 సం॥ల వయస్సు గల అనంఘటిత రంగ శ్రామికులకు ప్రమాద భీమా రక్షణ కల్పించుటకు PMSBY ని 2015, మే 09న ప్రకటించి 2015, జూన్ 1 నుండి అమలులోకి తెచ్చారు.
- ☆ ఆసక్తి గల వారు తమ బ్యాంకు పొదుపు ఖాతా ద్వారా సం॥కి రూ. 12/- Premium చెల్లింపుతో రూ. 2 లక్షల వరకు ప్రమాద భీమా రక్షణ పొందవచ్చు.
- ☆ బ్యాంకులతో జనరల్ ఇన్సూరెన్స్ సంస్థలను అనుసంధానం చేసిన ఈ పథకం ద్వారా భీమా రక్షణ పొందే వ్యక్తికి ప్రమాద మరణం కానీ, శాశ్వత అంగ వైకల్యం కానీ సంభవిస్తే రూ. 2 లక్షలు, పాక్షిక అంగవైకల్యం సంభవిస్తే రూ. 1 లక్ష పరిహారంగా చెల్లిస్తారు.

6. PMJJBY : 2015, May 9th

(Prime Minister Jeevan Jyothi Bheema Yojana)

- ☆ 18-50 సం॥ల వయస్సు గల బ్యాంకు ఖాతాదారులకు సం॥నికి రూ. 330/- అతి తక్కువ ప్రీమియంతో 55 సం॥ వయస్సు వచ్చే వరకు రూ. 2 లక్షల జీవిత భీమా కల్పించే ఈ పథకాన్ని 2015, మే 9న ప్రకటించి, 2015, జూన్ 01 నుండి అమలు చేస్తున్నారు.

☆ LIC మరియు ఇతర జీవిత భీమా సంస్థలను బ్యాంకులతో అనుసంధానం చేస్తూ ఈ పథకం నిర్వహించబడుతుంది.

☆ ప్రతి సం॥ భీమా ప్రీమియం బ్యాంకు పొదుపు ఖాతా నుండి Auto debit విధానం ద్వారా ఇన్సూరెన్స్ కంపెనీకి చెల్లింపబడుతుంది.

7. APY : 2015, June 1st

(Atal Pension Yojana)

☆ అసంఘటిత రంగంలో పని చేసే శ్రామికులకు గతంలో ఉన్న స్వావలంభనను మార్పుతూ APY ని ప్రవేశపెట్టారు.

☆ 18 సం॥ నుండి 40 సం॥ మధ్య వయస్సు గల వారు దీనిలో నెలవారీ చందా చెల్లింపుతో 60 సం॥ వయస్సు వచ్చే వరకు పొదుపు చేస్తే అప్పటి నుండి నెలకు 1000/- నుండి 5000/- వరకు పింఛను పొందవచ్చు.

☆ మొదటి 5 సం॥ల వరకు చెల్లించవలసిన చందాలో 50% వరకు (ఒకరికి గరిష్ఠంగా సం॥నికి 1000/- వరకు) కేంద్ర ప్రభుత్వం భరిస్తుంది.

☆ ఆదాయపు పన్ను పరిధిలోకి రానివారు ఏదేని ఇతర సామాజిక భద్రతా పథకంలో లేని అసంఘటిత శ్రామికులు మాత్రమే దీనికి అర్హులు.

☆ జాతీయ పింఛను పథకంలో భాగమైన దీనిలో వరుసగా 24 నెలలు పాటూ చందా చెల్లించనట్లయితే వారిని Scheme నుండి రద్దు చేస్తారు.

☆ అసక్తి గల వారు Form ను బ్యాంకులో ఇవ్వడం ద్వారా ప్రతి నెల వారి పొదుపు ఖాతా నుండి Auto debit సౌకర్యంతో చందా చెల్లించబడుతుంది.

8. AMRUT : 2015, June 25th

(Atal Mission for Rejuvenation & Urban Transformation)

అటల్ పట్టణ పునరుద్ధరణ మరియు రూపాంతరీకరణ పథకం

☆ గతంలో వున్న JNNURM పథకాన్ని మార్చి AMRUT గా ప్రారంభించారు.

☆ దేశ వ్యాప్తంగా ఒక లక్ష జనాభాను మించిన పట్టణాలు, నగరాలలో ప్రజలకు సుఖవంతమైన జీవనాన్ని అందజేయుటకు కావల్సిన మౌలిక సదుపాయాలను కల్పిస్తారు.

☆ Water Supply, డ్రైనేజీ, పార్కులు-పచ్చదనం, విద్యుత్, Communications, విద్య, పట్టణ రవాణా, వేతన ఉపాధి మొ॥ అంశాలను వృద్ధి చేయుటకు 5 సం॥లలో కేంద్ర ప్రభుత్వం 50 వేల కోట్లు ఖర్చు చేయనుంది.

☆ AMRUT పథకంలో దేశ వ్యాప్తంగా 500 పట్టణాలు & నగరాలు ఎంపిక చేశారు. ఇందులో ఆంధ్రప్రదేశ్ కి చెందినవి-31, తెలంగాణకు చెందినది - 15

9. SCM : 2015, June 25th (Smart Cities Mission)

ఆకర్షనీయ నగరాల పథకం

☆ దేశంలో 100 నగరాలను ఎంపిక చేసి ప్రపంచస్థాయి సౌకర్యాలతో అన్ని విధాలా అభివృద్ధి చేసి ప్రజలకు నాణ్యమైన జీవనాన్ని అందించే పథకం.

☆ ప్రజలకు కావల్సిన అన్ని రకాల జీవన సౌకర్యాలను ఉత్తమమైన స్థాయిలో కల్పిస్తూ IT, Connectivity తో నగరాలను Digitalization చేస్తారు.

☆ ఈ పథకం క్రింద నగరాల మధ్య పోటీ ద్వారా ఎంపిక చేయబడిన ఒక్క నగరానికి సం॥నికి రూ. 100 కోట్ల చొప్పున రాబోయే 5 సం॥లపాటు కేంద్ర ప్రభుత్వం నిధులను అందిస్తుంది.

☆ ఇందుకోసమని కేంద్ర ప్రభుత్వం 5 సం॥లలో రూ. 48,000 కోట్ల రూపాయలను ఖర్చు చేయనుంది.

☆ Smart Cities పథకంలో ప్రాథమిక పోటీకి ఎంపిక చేయబడిన అత్యధిక నగరాలు

- | | |
|-----------------|-----------------|
| 1. ఉత్తరప్రదేశ్ | : 13 |
| 2. తమిళనాడు | : 12 |
| 3. మహారాష్ట్ర | : 10 |
| 4. గుజరాత్ | : 6 |
| 5. కర్ణాటక | : 4 ఎంపికయ్యాయి |

☆ Smart Cities పథకంలో ఆంధ్రప్రదేశ్ నుండి విశాఖపట్నం, తిరుపతి, కాకినాడ (మొత్తం 3), తెలంగాణ నుండి వరంగల్, హైదరాబాద్ (మొత్తం 2) ప్రాథమిక పోటీకి ఎంపిక చేయబడ్డాయి.

☆ అనంతరం హైదరాబాద్ స్థానంలో కరీంనగర్ ను ఎంపిక చేయాలని తెలంగాణ రాష్ట్ర ప్రభుత్వం ప్రతిపాదించింది.

☆ పరిశీలన అనంతరం 2016, జనవరి 28న మొదటి విడతగా కేంద్ర ప్రభుత్వం 20 నగరాలను ఎంపిక చేసింది. ఇందులో ఆంధ్రప్రదేశ్ కి చెందిన విశాఖపట్నం, కాకినాడలు ఎంపికయ్యాయి. తెలంగాణ నగరాలు మొదట విడత జాబితాలో ఎంపిక కాలేదు

☆ 2016 మే లో రెండవ విడతలో ఎంపికైన 13 నగరాలలో తెలంగాణకు చెందిన "వరంగల్" కలదు.

10. SPMRM : 2015, Sept 16th

Syam Prasad Mukharji Rurban (Rural Urban) Mission

☆ గతంలో వున్న PURA పథకాన్ని మెరుగుపరిచి NDA ప్రభుత్వం SPMRM ను 2015, సెప్టెంబర్ 16న ప్రారంభించి, 2016, ఫిబ్రవరి 21 నుండి అమలును ప్రారంభించింది.

☆ గ్రామీణ ప్రాంతాలలో ఆర్థిక, సామాజిక, భౌగోళిక మౌళిక సదుపాయాలను కల్పిస్తూ సమర్థవంతమైన కొనసాగే వృద్ధిని సాధించుటకు గ్రామాల నుండి పట్టణాలకు వలసలను నిరోధించుటకు గ్రామాలలో పట్టణాలలోని మౌళిక సదుపాయాల కల్పనతో పాటూ, నైపుణ్య అభివృద్ధి కార్యక్రమాల ద్వారా గ్రామాలను సంవృద్ధి పరచుటకు కృషి చేస్తారు.

☆ రాబోయే 3 సం||లలో దేశ వ్యాప్తంగా 300 క్లస్టర్ గ్రామాలను (Smart villages) ఎంపిక చేసి వాటిలో 2020 నాటికి 14 అంశాలను అభివృద్ధి పరుస్తారు.

ఉదా : Digital Connectivity, Skill Development, Road Connectivity, Health ... etc

☆ ఈ పథకాన్ని గ్రామీణాభివృద్ధి మంత్రిత్వశాఖ వారు అమలు చేస్తారు.

☆ భౌగోళికంగా దగ్గరగా ఉండే గ్రామ పంచాయితీలను కలిపి ఒక క్లస్టర్ గా ఎంపిక చేస్తారు. ఇందుకు మైదాన ప్రాంతం లేదా తీర ప్రాంతాలలో 25,000 నుండి 50,000 జనాభాకు, పర్వత, గిరిజన, ఎడారి ప్రాంతాలలో 5000 నుండి 10 వేల జనాభాకు ఒక క్లస్టర్ గా ఎంపిక చేస్తారు.

11. PMUY : 2016, Mar 10th న ప్రకటించి జూన్ 1st 2016 నుండి అమలు.

(Prime Minister Ujwal Yojana)

☆ దారిద్ర్య రేఖ దిగువన గల కుటుంబాలకు ఉచితంగా వంట గ్యాస్ కనెక్షన్ ను మంజూరు చేసే ఈ పథకాన్ని 2016-17 నుండి 2018-19 వరకు 3 సం||లు అమలు చేస్తారు.

☆ దీనిలో 1.5 కోట్ల కుటుంబాలకు వంట గ్యాస్ కనెక్షన్ కొరకు రూ. 1600/- చొప్పున ప్రభుత్వం మంజూరు చేస్తుంది.

☆ IOC తో అనుసంధానం చేయబడిన ఈ పథకాన్ని భవిష్యత్ లో 5 కోట్ల కుటుంబాలకు వర్తింపజేయాలని ప్రభుత్వం భావిస్తుంది.

భారత పంచవర్ష ప్రణాళికలు - సమీక్ష :

☆ భారత పంచవర్ష ప్రణాళికలు విజయవంతమైనాయి. కానీ పాక్షికంగా విఫలమయ్యాయి. (పూర్తిగా విజయవంతం కాదు, పూర్తిగా విఫలం కాదు.)

☆ భారత ప్రణాళికలలో విజయవంతమైన ప్రణాళికలు 1, 5, 6, 7, 8

☆ విఫలమైన ప్రణాళికలు : 2,3,4,9,10,11

☆ అత్యంత విజయవంతమైన ప్రణాళిక : 8, 1

☆ అత్యంత విఫలమైన ప్రణాళిక : 3, 4

☆ అత్యధిక వృద్ధి రేటును సాధించిన ప్రణాళిక : 11 (7.8%)

☆ అతి తక్కువ వృద్ధి రేటును సాధించిన ప్రణాళిక : 3

☆ వ్యవసాయరంగంలో మంచి ఫలితాలు సాధించిన ప్రణాళికలు : 1, 6

☆ పారిశ్రామిక రంగంలో మంచి ఫలితాలు సాధించిన ప్రణాళికలు : 10,11

☆ సేవారంగంలో మంచి ఫలితాలు సాధించిన ప్రణాళికలు : 11,10

భారత ప్రణాళికల విజయాలు

☆ జాతీయాదాయం, తలసరి ఆదాయంలో పెరుగుదల

☆ వ్యవసాయరంగం, పారిశ్రామిక రంగాల వృద్ధి

☆ అవస్థాపనా సౌకర్యాల వృద్ధి

☆ ఎగుమతి, దిగుమతుల వైవిధ్యం సాధించాం.

☆ శాస్త్ర, సాంకేతిక రంగాలలో పురోగాభివృద్ధి.

☆ అతి పెద్ద విద్యా వ్యవస్థ

☆ పొదుపు, పెట్టుబడి రేట్లలో పెరుగుదల

ప్రణాళికల వైఫల్యాలు


☆ పేదరికం, నిరుద్యోగంను తొలగించలేకపోవడం.

☆ ఆదాయ అసమానతలు ఇంకా తగ్గలేదు

☆ నల్ల ద్రవ్య నియంత్రణలో లోపం

☆ ఆర్థిక స్థిమత కేంద్రీకరణ ధోరణులను నియంత్రించ లేకపోవడం.

☆ భూ సంస్కరణల అమలులో లోపం



ఆర్థిక సంస్కరణలు - పారిశ్రామిక విధానాలు

ప్రజలు తమ కేరళను త్వరిత పరిణామాలు తమను తాము వివిధంగా త్వరితపరిణామాలుగా తమ ఆర్థిక వ్యవస్థ అంటారు. Economic System

→ సేకార పద్ధతులు ఉత్పత్తి, పంపిణీలను ఎవరు నిర్వహించాలి అనే పద్ధతులు ఆర్థిక వ్యవస్థ అంటారు.

→ వి వస్తువులను ఉత్పత్తి చేయాలి, ఎంత పరిమాణంలో ఉత్పత్తి చేయాలి, వాటిని ఎలా ఉత్పత్తి చేయాలి వాటిని ఎవరికే ఉత్పత్తి చేయాలి అనే విధానపరమైనవి అనే నిర్ణయాల సమూహం ఆర్థిక వ్యవస్థ.

→ ప్రపంచంలో 3 రకాల ఆర్థిక వ్యవస్థలు కలవు. అవి

1. పెట్టుబడిదారీ ఆర్థిక వ్యవస్థ (Capitalistic economic system)

ఉదా:- USA, బ్రిటన్, ఫ్రాన్స్, జర్మనీ

2. సామ్యవాద ఆర్థిక వ్యవస్థ (Socialistic)

ఉదా:- రష్యా, యూఐఎస్, చెకోస్లోవాకియా

3. మిశ్రిత ఆర్థిక వ్యవస్థ (Mixed economic system)

పెట్టుబడిదారీ ఆర్థిక వ్యవస్థ:-

పన్నులను యిలా ఉత్పత్తి, ఆ పంపిణీలను private వ్యక్తులు నిర్వహిస్తారు. పబ్లిక్ సేవలు, పబ్లిక్ పోలీసులు లాభార్జన చేయాలి అనే నీతి ఆధారిత ప్రణాళిక రూపం వ్యవస్థను పెట్టుబడిదారీ ఆర్థిక వ్యవస్థ అంటారు.

పెట్టుబడిదారీ కల్లో వ్యవస్థల క్లిష్టమూలక, వినియోగదారుని సాధ్య
శామత్వం, ధర్మసమాఖం, జ్ఞాపారచక్రాలు ఉంటాయి.

పెట్టుబడిదారీ కల్లో వ్యవస్థల ధరల యంత్రాంగం ప్రముఖ పాత్ర వహిస్తుంది.
ఈ ధరల యంత్రాంగాన్ని ఉడుసిబ్రత్ అనే కల్లోవేత్త శ్రాశ్చవస్తం
లేదా అనీ-చర వస్తం, invisible hand అని పిలిచారు.

→ పం. సా. వ్య. లో ప్రభుత్వం యొక్క పాత్ర నామమాత్రంగా ఉంటుంది.
దీని రక్షణ శాతీలవ్రతలు వ్యాపార ఆదేశించడం మాత్రమే ప్రభుత్వ

అధునిక.
సామ్యవాద కల్లో వ్యవస్థ :-
→ మూత్రాత్మక, పుష్టిగోని

ప్రజాస్వయంస్ఫు కృష్యా ప్రభుత్వమే నర్తకిస్తూ
ఉత్పత్తి కారకాల యాజమాన్యం ప్రభుత్వ కేవలం ఖాతీయ క్లిష్టనా
ఉండే ప్రకాశకారకాలతమైన నియంత్రిత విధానమే సామ్యవాద కల్లో
వ్యవస్థ అంటారు.

→ సామ్యవాద కల్లో వ్యవస్థల ప్రైవేటు ఉత్పత్తి, ప్రైవేటు వాణిజ్యం
ఉండవు.

సా. క. వ్య. లో కేంద్రీయ ప్రకాశకార సంఘం ప్రముఖ పాత్ర వహిస్తుంది.

మిత్రమ కల్లో వ్యవస్థ :-

ప్రభుత్వ, ప్రైవేటు రంగాల కలయికే మిత్రమ కల్లో వ్యవస్థ
అంటారు. ఇది పెట్టుబడిదారీ సామ్యవాద వ్యవస్థల వ్యత్యాసం.
మ. క. వ్య. అయివుండే కల్లో సంస్కరణలలో భాగంగా పెట్టుబడిదారీ

వ్యవస్థ లక్షకాల కల్లోతల ప్రైవేటు రంగానికి కల్లో ప్రయోజనం

ఇచ్చే వ్యవస్థను మార్కెట్ కల్లో వ్యవస్థ అంటారు.

1991 నుండి భారత్ మార్కెట్ కిర్లొవ్వువస్తేగా యింజనీరింగు చెందుతుంది.

→ ఈ కిర్లొవ్వువస్తేను 3 రంగాలుగా విభజించవచ్చును.

1. ప్రాథమిక రంగం / సేవ క్షేత్రవనాయురంగం

2. వ్యవసాయ రంగం / మౌలికీయ రంగం

3. తృతీయ రంగం / సేవారంగం.

→ ఈ కిర్లొవ్వువస్తేగా ప్రాథమిక మరియు వ్యవసాయ రంగాలు ప్రభుత్వం ఇస్తాయి. ఈ కిర్లొవ్వును తృతీయరంగం కిందనేగా చేస్తారు.

→ పారిశ్రామిక విధానా తీర్మానాలు :-

పరిశ్రమలును స్థాపించడం, అభివృద్ధి పరచడాన్ని పారిశ్రామికీకరణం అంటారు. పారిశ్రామికీకరణం సంబంధించి కేంద్ర ప్రభుత్వం ఆమోదించిన ఏడవవే పారిశ్రామిక విధాన తీర్మానం అంటారు.

→ భారత్ లో స్వాతంత్ర్య ఉండేంతరం ప్రారంభించిన పారిశ్రామిక విధాన తీర్మానాలలో ముఖ్యమైనవి 4.

1) 1948

2) 1956

3) 1977

4) 1991.

1. 1948 మొదటి పారిశ్రామిక విధాన తీర్మానం :-

మొదటి పారిశ్రామిక విధాన తీర్మానం

1948 April 6 వ ప్రారంభించారు.

→ దీని ప్రత్యేకత భారత ఆర్థిక వ్యవస్థను ఇతర ఆర్థిక వ్యవస్థలకు క్రమం దేదం

→ మొదటి పారిశ్రామిక విధాన తీర్మానం ఏరికొనుటకు 4 రకాలుగా విభజించింది. అవి 1) ప్రభుత్వ రంగ ఏరికొనుటలు. (1)

ఉదాహరణలు, కరెన్సీ, కరెన్సీ, కరెన్సీ, కరెన్సీ, కరెన్సీ

దీనిని ప్రభుత్వ రంగానికి ఏరికొనుట చేసింది. అనగా ప్రైవేటు వాళ్లు స్టాపించుటకు వచ్చింది.

2) మిశ్రమ రంగ ఏరికొనుటలు :- ఇసుక - కరెన్సీ, కరెన్సీ, కరెన్సీ, కరెన్సీ, కరెన్సీ. ఏరికొనుట తయారీ లు. దీనిని ఇకముందు ప్రైవేటు వారు స్టాపించుట వచ్చింది.

ఇకముంది ప్రైవేటు వారు స్టాపించుట వచ్చింది ప్రభుత్వం రంగులు 10 సంవత్సరాల జాతియం చేస్తారు ప్రైవేటు వారు.

3) ప్రభుత్వ కేంద్రీయమైన ఏరికొనుటలు :-

- కరెన్సీ
- ఏరికొనుటలు
- కరెన్సీ
- సమయ
- కరెన్సీలు లు.

4) ఏరికొనుట :- అనగా పై వాటిలో దీనిని. అనగా ప్రైవేటు రంగానికి ఏరికొనుట బడినవి (కరెన్సీలు వాటి ప్రభుత్వం ఏరికొనుట వచ్చింది)

5) ఏరికొనుట :- అనగా పై వాటిలో దీనిని. అనగా ప్రైవేటు రంగానికి ఏరికొనుట బడినవి (కరెన్సీలు వాటి ప్రభుత్వం ఏరికొనుట వచ్చింది)

11) 1956 2వ పాఠశ్రయి అధాన తీరాలనాం :-

2వ పాఠశ్రయి అధాన తీరాలనాం 1956 April 30

న ప్రకటనాం. దీని ప్రత్యేకత ప్రభుత్వరంగానీ అంధ్ర ప్రాంతానీ
అవ్వడం. అంధ్రా బారి కీల ఏరిత్రమలను ప్రభుత్వరంగానీ స్థాపన
పడంతుం.

→ 2వ పాఠశ్రయి అధాన తీరాలనాం భారత కేంద్ర రాజ్యాంధ్రం
(Financial Constitution) అంధ్రం.

2వ పాఠశ్రయి అధాన తీరాలనాం ప్రకారం ఏరిత్రమలను 3 భాగాలు
అంధ్రం. అంధ్రం 1)

1) భాగాం - A → ప్రభుత్వరంగ ఏరిత్రమల. దీనిలో 17 రకాల
ఏరిత్రమల కలవు. అది ప్రభుత్వరంగానీ ఏరిత్రమల పం
బడినవి వీటిని ప్రాంధ్రం వారు స్థాపనంపడం వల్లం.

2) భాగాం - B → వాక్యంధ్రం ఏరిత్రమల.

దీనిలో 12 రకాల ఏరిత్రమల. అంధ్రం.

వీటిని ప్రాంధ్రం వారు కాన, ప్రభుత్వం వారు కాన
స్థాపనంపడం.

ప్రాంధ్రం వాటిలో ప్రభుత్వం జీర్ణం అంధ్రం.

3) భాగాం - C → అంధ్రం అంధ్రం ప్రకారం వీరిని
ప్రాంధ్రం రంగానీ వదిలంపడం. అంధ్రం వారు
అంధ్రం ప్రభుత్వం అంధ్రం స్థాపనంపడం.

III. 1977 ಖನಿತಾ ಪ್ರಭುತ್ವ ಪಾಲಿಸಿ, ಪಾಲಿಸಿಗಳ ವಿಷಯ -

→ ಖನಿತಾ ಪ್ರಭುತ್ವ ಪಾಲಿಸಿಯು 1977 ಡಿಸೆಂಬರ್ 23 ನ ಕ್ರೋ
ಡಂ ಬಾಯು.

ಈ ಪ್ರತ್ಯೇಕ ಬಹುತರಮ ಪರಿಕ್ರಮ ಅಭಿವೃದ್ಧಿ ಪ್ರಾಧಾನ್ಯತನು
ಇತ್ಯಾದಿ. ದೀರ್ಘ ಖಾನುಗಾ ಜಿಲ್ಲಾ ಪಾಲಿಸಿಯ ತೆಂಪ್ಲಾಟನು (D.I.C.
(District Industrial Centre) ಸ್ಥಾಪಿಸಲು, ಪಾಲಿಸಿಯ ತೆಂಪ್ಲಾಟನು
Industrial estate) ವಿಶ್ವಾಸ ಪಡಿಸಲು ನಿಯಮಿಸಿತು.

→ ಉದ್ಯಮ ವಿಭಾಗ ನಡವಳಿಸಿ ನೂತನ ಬಹುತರಮ ಪಾಲಿಸಿಯ ವೆತ್ತಲು ಪರಿಕ್ರಮ
ಸ್ಥಾಪಿಸಲು ತಾವಲಿಸಿ ನಿವಹಿಸಿ ನಿವಹಿಸಲು ಅನುಮತಿಸಿ ಜಿಲ್ಲಾ
ಸ್ಥಾಪಿಸಲು ಪ್ರಭುತ್ವ ವಿಶ್ವಾಸ ಪಡಿಸಿ ಯಂತ್ರಾಂಗ ಜಿಲ್ಲಾ ಪಾಲಿಸಿಯ
ತೆಂಪ್ಲಾಟನು ಒಂದಾಯಿತು.

→ ನವೆಂಬರ್ 1978 ನಂದಿ ಜಿಲ್ಲಾ ಪಾಲಿಸಿಯ ತೆಂಪ್ಲಾಟನು ವಿಶ್ವಾಸ
ಪಡಿಸಿತು.

→ ಬಹು ತರಮ ಪರಿಕ್ರಮ ಸ್ಥಾಪಿಸಲು ನಿಯಮಿಸಿದ
ಅನುಮತಿಸಿ ಪ್ರಾಂತೀಯ ಪಾಲಿಸಿಯ ತೆಂಪ್ಲಾಟನು Industrial
estate ಒಂದಾಯಿತು.

→ ಬಹು ತರಮ ಪರಿಕ್ರಮ ನಿಯಮಿಸಿದ ಜಿಲ್ಲಾ ಪಾಲಿಸಿಯ ತೆಂಪ್ಲಾಟನು
ವಿಶ್ವಾಸ ಪಡಿಸಿತು ನಿಯಮಿಸಿತು ವಿಶ್ವಾಸ ಪಡಿಸಿತು ವಿಶ್ವಾಸ ಪಡಿಸಿತು

→ ನಿಯಮಿಸಿದ ಪಾಲಿಸಿಯ ತೆಂಪ್ಲಾಟನು ವಿಶ್ವಾಸ ಪಡಿಸಿತು ವಿಶ್ವಾಸ
ಪಡಿಸಿತು ವಿಶ್ವಾಸ ಪಡಿಸಿತು ವಿಶ್ವಾಸ ಪಡಿಸಿತು ವಿಶ್ವಾಸ ಪಡಿಸಿತು
ವಿಶ್ವಾಸ ಪಡಿಸಿತು ವಿಶ್ವಾಸ ಪಡಿಸಿತು ವಿಶ್ವಾಸ ಪಡಿಸಿತು

→ భారతలో 1979 may 2 నుండి పాఠశ్రామీ డ్రిట్రలు స్థాపన
 ప్రారంభించారు. పాఠశ్రామీ డ్రిట్రలు ఉద్యమం రూపంలో బండ్లపై
 పార్టీ, ఇండస్ట్రియల్ కార్పొరేట్, జి.ఎస్. టీ, సీఎంఐ
 (national man facturing zones)

కర్ణాటక సంస్కరణలు :-

1990 నాటికి భారత కర్ణాటక వ్యవస్థ సంస్కరణలను ఎదుర్కొంది.

పాఠశ్రామీ రంగ వృద్ధి రేటు 1%. పడిపోయింది.

ద్రవ్యబలాంశం 13%. చేరింది.

కొరతలంబం రెండు 8%. చేరింది.

ప్రభుత్వం యొక్క మొత్తం ఋణాలు రెండు 49.8%. చేరింది.

ప్రభుత్వ మొత్తం ఋణాల వడ్డీ ఋణాలు 23%. చేరింది.

ప్రభుత్వ రూపొందించిన 22%. వడ్డీపెట్టంపై విడుదల.

కేరలంబం భారత లోడు రెండు 3.9%. చేరింది.

→ గత సంవత్సరం కారణంగా భారత వడ్డీ మార్కెట్ నెట్వర్క్ 1.2 బిలియన్
 ల పడిపోయాయి. ఇలాంటి స్థితిలో ప్రభుత్వ మార్కెట్ క్రెడిట్ సౌఖ్య
 మంత్రి డా॥ మనోమోహన్ సింగ్ IMF, IBRD లను గానూ డాలర్ల
 ఋణం కోసం ప్రార్థించారు. ఆ తరువాత వడ్డీ సంస్కరణ
 లను ప్రవేశ పెట్టబడినవిగా నిరూపించారు.

→ కర్ణాటక వ్యవస్థ సామర్థ్యం పెంచే పాఠశ్రామీ రంగంలో అంతర్జా
 తీయ - పోటీతత్వం పెంచుట, వడ్డీ పెట్టబడినవి కేరలంబం
 గిరిమణిని, ప్రభుత్వ రంగ సామర్థ్యం పెంచుట, వడ్డీ రంగాన్ని
 కేరలంబం చేసే ప్రయత్నం చేయాలి.

ఆర్థికముక్తి IMF లు మొమొండ్ ము సమర్థన.

→ భారతీయ ఆర్థిక సంస్కరణలు ప్రధాన కారణం ఆర్థిక సంక్షోభం.

ఆర్థిక సంస్కరణలు తక్షణ కారణం ఎవరికి మూల నిబంధనకరత

భారతీయ 1991 నుండి ఆర్థిక సంస్కరణలు ప్రవేశ పెట్టారు.

→ భారత పరిశ్రమలను అంతర్జాతీయ జోడిని తప్పకుండా ఎదురగా చేయడం వల్లాలను, ఆర్థిక అధికారాలను ఆపకపోవడం మూలం చేసి, private రంగం పైనున్న ఆపకపోవడం నిబంధన, ఆంధ్రులను ఆలకించి, private రంగం ఎదురగా కాలపడిన స్వేచ్ఛను ఇచ్చింది ఆర్థిక సంస్కరణలు లేదా సరళీకృత ఆర్థిక విధానాలు (economic liberalization) లేదా స్థూల ఆర్థిక చర్యలు (macro economic activity) లేదా అంతర్జాతీయ విధానాలు (

→ 1991 కి ముందు కింగ్ డొమిన్ అధికారం (ప్రభుత్వ రంగం ఆధిక్యం) ఉండేది.

→ 1991 నుండి లైసెన్స్ (స్వేచ్ఛ) విధానంలోకి మారింది. 1991 కి ముందు LPA అధికారం ఉండేది (License, Permit, Quota)

→ 1991 నుండి LPA అధికారం మారింది. Liberalization, privatization, Globalization)

→ భారతీయ ఆర్థిక సంస్కరణలు 2 దశలుగా విభజించారు.

1) 1990 దశలో మొదటితరం ఆర్థిక సంస్కరణలు

2) 2000 దశలో 2 వ తరం " " " (అధికారం

ప్రధానమైనవి కార్యకర్త సంస్కరణలు, మరలు కృషిని సంస్కరణలు

కర్ణా సంస్కరణల 3 అంశాలు ఉంటాయి.

1. L. Liberalization సరళీకరణ
- P. Privatization ప్రైవేటీకరణ
- G. Globalization ప్రపంచీకరణ.

ప్రపంచీకరణ :-

ఈ కర్ణా కృత్యమును ప్రపంచ కర్ణా కృత్యముల మిళితం చేయడం ప్రపంచీకరణ అంటారు. ఈ కర్ణాకృత్యము వ్యూహాలను ప్రపంచీకరణ అనే పదం ద్వారా ప్రపంచీకరణ అంటారు.

ప్రపంచీకరణల 4 అంశాలు ఉంటాయి.

1. ఒక దేశం నుండి మరొక దేశానికి వస్తునీడలు స్వేచ్ఛగా తరలడం.
2. ఒక దేశం నుండి మరొక దేశానికి మూలధనం స్వేచ్ఛగా తరలడం.
3. ఒక దేశం నుండి మరొక దేశానికి సాంకేతిక పరిజ్ఞానం స్వేచ్ఛగా తరలడం.
4. ఒక దేశం " " " ప్రామాణాలు స్వేచ్ఛగా తరలడం.

→ ప్రపంచీకరణల 4 వ అంశం అంటే ప్రామాణాలు స్వేచ్ఛను నిర్దిష్ట ఆర్థిక చర్యల ద్వారా, IMF and WTO లుగా ప్రస్తావించడం వేరు.

అంటే ప్రపంచ వనరులు కేంద్రంగా ఉన్న భారతదేశం ఆర్థిక చర్యల ద్వారా దేశాలు ప్రపంచీకరణ ద్వారా ప్రయోజనాలను పొందిన పరిస్థితులు.

→ ప్రపంచీకరణ ద్వారా లక్ష్యం వనరుల ప్రపంచీకరణ నిధింబడం.

→ భారతదేశం అనుభవించిన కర్ణా సంస్కరణల ముఖ్యమైనవి

1. పారిశ్రామిక సుదీర్ఘాలు
2. వాణిజ్య ప్రామాణాలకు సంబంధించిన సంస్కరణలు
3. క్యాంక్షన్ల సంస్కరణలు.

4. విమానసంస్కరణలు.

5. ఐస్కా సంస్కరణలు

6. ప్రభుత్వ వ్యయ సంస్కరణలు.

} క్రోడీకరమైన సంస్కరణలు
fiscal reforms -

→ కేంద్ర సంస్కరణలలో ప్రధానభూమిపై పాతికొకటి సంస్కరణలకోసం 1991 నూతన పాతికొకటి విధాన తీరాలన్నీ ప్రకటించారు.

1991 నూతన పాతికొకటి విధాన తీరాలనం :-

కేంద్ర సంస్కరణల భాగంగా 1991 July 24th న నూతన పాతికొకటి విధాన తీరాలన్నీ ప్రకటించారు. Aug 6th న చివరతరహా పరిశ్రమలు సంబంధించిన 35 ఉసుఖులన్నీ జారీచేశారు.

→ 1991 నూతన పాతికొకటి విధాన తీరాలనం ప్రావేళిరంగానే కేంద్ర ప్రభుత్వం జ్వలను ఇచ్చింది. బీసీల ముఖ్యంకాలు :-

1. లైసెన్సు విధానం రద్దు.
2. ప్రభుత్వ రంగ టెలిఫోన్.
3. MRPP, FERA చట్టాల సడలెంట్.
4. ప్రైవేటీకరణ.
5. ఎడిజి నాయకీతర పరిష్కారం, ఎడిజి పెట్టుబడులు సంబంధించి స్వేచ్ఛను ఇచ్చడం.

లైసెన్సింగ్ విధానం రద్దు :- భారత్ 1951 లో పరిశ్రమలు ఆభివృద్ధి క్రమబద్ధ చట్టం (IDRA) - Industrial

వెయిట్ లైసెన్సింగ్ విధానం రూపొందించబడి 1952 మే 2 నుండి అమలులో ఉంది.

ఈ ప్రణాళిక కారణం ఏ పరిశ్రమలు ప్రైవేటులన్నీ ప్రభుత్వ వద్దే ఉన్నాయి అమలు.

లైసెన్సింగ్ విధానం గుర్తింపు రుగ్గుల అవసర నియంత్రణ, ఆర్డీలు

పరిశోధన పుస్తకం లైసెన్సింగ్ విధానంపై అభివృద్ధి చెందిన దేశాల అభివృద్ధి (1966-67) & సుభానుజ్జుత్ (జులై) (1967-69)

లైసెన్సింగ్ విధాన పరిశీలన సంఘం, మొదట ఆర్డీలు ఆర్డీలు ఆర్డీలు.
→ ఆర్డీలు ఆర్డీలు ఆర్డీలు, అనుబంధం, ఆర్డీలు, అనుబంధం ఆర్డీలు ఆర్డీలు ఆర్డీలు

అన్ని ఆర్డీలు గుర్తింపు రుగ్గుల స్వేచ్ఛలను అనుబంధం ఆర్డీలు ఆర్డీలు
1991 లో లైసెన్సింగ్ విధానాన్ని పునరుద్ధరించారు. ఈ ఆర్డీలు ఆర్డీలు
అనుబంధం ఆర్డీలు ఆర్డీలు ఆర్డీలు ఆర్డీలు ఆర్డీలు ఆర్డీలు ఆర్డీలు ఆర్డీలు
అనుబంధం ఆర్డీలు ఆర్డీలు ఆర్డీలు ఆర్డీలు ఆర్డీలు ఆర్డీలు ఆర్డీలు ఆర్డీలు

అనుబంధం లైసెన్సింగ్ విధానాల ఫిరదీలు ఆర్డీలు ఆర్డీలు ఆర్డీలు ఆర్డీలు

అనుబంధం 1993 నాటికి 18 - 15 లు

1998 నాటికి 8 కి

1999 నాటికి 6 లు తగ్గించారు.

అనుబంధం లైసెన్సింగ్ విధాన ఫిరదీలు ఆర్డీలు ఆర్డీలు ఆర్డీలు ఆర్డీలు

1. ఆర్డీలు ఆర్డీలు ఆర్డీలు ఆర్డీలు ఆర్డీలు ఆర్డీలు ఆర్డీలు ఆర్డీలు

2. ఆర్డీలు ఆర్డీలు ఆర్డీలు ఆర్డీలు ఆర్డీలు ఆర్డీలు ఆర్డీలు ఆర్డీలు

3. ఆర్డీలు ఆర్డీలు ఆర్డీలు ఆర్డీలు ఆర్డీలు ఆర్డీలు ఆర్డీలు ఆర్డీలు

4. ఆర్డీలు ఆర్డీలు ఆర్డీలు ఆర్డీలు ఆర్డీలు ఆర్డీలు ఆర్డీలు ఆర్డీలు

5. ఆర్డీలు ఆర్డీలు ఆర్డీలు ఆర్డీలు ఆర్డీలు ఆర్డీలు ఆర్డీలు ఆర్డీలు

6. ఆర్డీలు and ఆర్డీలు ఆర్డీలు ఆర్డీలు ఆర్డీలు ఆర్డీలు ఆర్డీలు ఆర్డీలు

(అనుబంధం) ఆర్డీలు ఆర్డీలు ఆర్డీలు ఆర్డీలు ఆర్డీలు ఆర్డీలు ఆర్డీలు ఆర్డీలు

త్రుభుత్వ రుగ్గుణ లుకింపు :-

త్రుభుత్వ రుగ్గుణుని పరిమితం చేయబడిన పరిక్రమలు

సంఖ్యను 1991 లో 17 నుండి 28 తగ్గించారు.

→ 1993 లో 68 1999 లో 48 ఐటిఎంఎల్ 38 తగ్గించారు.

అనుకూల త్రుభుత్వ రుగ్గుణుని పరిమితం చేయబడిన పరిక్రమలు సంఖ్య 3 మార్కులు

1. రైల్వేలు

2. ఆటకేట

3. 1953 భారత అనుబంధం పొందుపరచబడిన ఆంధ్రప్రదేశ్

ఊరి: యూనియన్, ప్లంట్స్, డిజిటల్.

MRTP, FERA చట్టాలు ఏడలంపు :-

→ MRTP act means mono polish restrictive trade practices act
(వినియోగదారుల సంయత్రా చట్టం)

→ పెట్టుబడి పెట్టకట్టి తనా సంపదల వాటాలు క్రొత్తమంది చేతులలోకి కేంద్రం
అన్ని క్రొత్తమార్కెట్ రేటికరగా అయ్యాయి.

క్రొత్తమార్కెట్ రేటికరగా వలన క్రొత్త ఆసమానతలు పరుగులు అయ్యాయి.

→ భారత్ లో క్రొత్త మార్కెట్ రేటికరగా చర్యలును పరిమితం చేయాలి 1960
లో అమలుపరచబడిన P-C మార్కెట్ నోబస్ కేబిల్?

→ 1964 లో K-C వాస్ గుప్తా క్రొత్తమార్కెట్ సంయత్రా అమలుపరచబడిన వినియోగదారుల
పరిమితం సంయత్రా సంయత్రా 1969 లో MRTP act ను చేసి
1970 June 1st నుండి అమలులోకి తెచ్చారు.

→ MRTP చట్టం వలన private రంగంపై నియంత్రిత, కంపెనీల పరిమితం
అయి అని భావించి 1991 నుండి MRTP చట్టం ఏడలంపు చట్టం
క్రొత్తమార్కెట్ రేటికరగా మార్కెట్ పరిమితం అయ్యాయి క్రొత్తమార్కెట్ రేటికరగా

→ MRTP లో MRTP Act 1970 లో ఏర్పాటు చేయబడినది. దీని ప్రధాన ఉద్దేశం మోనోపాలీ మరియు అధికార ప్రాధాన్యతను నివారించడం. Competition Act 2002 ను చేసి 2003 నుండి అమలులోకి వచ్చింది.

→ ~~MRTP~~ MRTP చట్టాన్ని Competition Act 1970 లో ఏర్పాటు చేయబడిన MRTP చట్టాన్ని స్థానంలో Competition Act చట్టాన్ని Competition Commission of India ను స్థాపించారు. 2003 లో Competition Commission of India ను స్థాపించారు.

→ FERA Foreign Exchange Regulation Act.
 విదేశీ మారక నియంత్రణ చట్టం.

1947 లో చేయబడిన విదేశీ మారక చట్టాన్ని సవరణలు చేస్తూ 1973 లో FERA స్థానంలో FEEMA చట్టం ఏర్పాటు చేయబడింది.

→ FEEMA Foreign Exchange Management Act 1999 నుండి FERA ను రద్దీ చేశారు. అదే సమయంలో FEEMA చట్టం 1999 లో FEEMA గా మార్చారు.

FEEMA → Foreign Exchange Management Act

FEEMA ను 2001 June నుండి అమలులోకి తెచ్చారు.

ప్రైవేటీకరణ:-

ప్రభుత్వరంగ ఏరిత్రములను ఫుల్ టైమ్ గానూ, పార్ట్ టైమ్ గానూ,

private వారి ఆధీనమునకు privatization అంటారు.

భారత్ లో ప్రైవేటీకరణను మొదలు ప్రస్తావించినది రాజీవ్ గాంధీ-1985

భారత్ లో " మొదలు అమలు చేసినది 1991 మొదటి P.V. నరసింహ రాజ్ ప్రభుత్వం.

భారత్ లో కాయలు పడిన ప్రభుత్వరంగ సంస్థలలో పట్టుబడిల ఉపసంహారం ద్వారా ప్రైవేటీకరణ చేయాలని నిర్ణయించారు.

ప్రభుత్వరంగ సంస్థలలో ఉపసంహారం సరిగ్గా తీరబడటం, స్టాబిలిటీని ఉపసంహారం గిరించుకోవడం తోపాటు, మూలధనం వృథా అవుతుంది, అధిక వ్యయం, డిబ్బా సిబ్బంది, అమెపయోగంగా ఉన్న యంత్ర సామగ్రి, ఉపకరణాలు తీరబడటం మొదలైనవి ప్రభుత్వరంగ సంస్థలను ప్రైవేటీకరించాలని నిర్ణయించారు.

సరళంలో సరైన విధానాలు తీసుకోవడం వలన ప్రభుత్వం ఉత్పాదక కార్యకలాపాలు మంచి వేగంతో ప్రోత్సహించి, మార్కెట్ గా మారుతుంది ప్రైవేటీకరణ చేయాలని నిర్ణయించారు.

- భారత్ లో ప్రైవేటీకరణను అందుకున్న మార్గం పట్టుబడిల ఉపసంహారం (divestment)
- 25 సంస్థల యొక్క ఉత్పాదక శక్తిని అధికమైతే దానిని కాయలు పడిన సంస్థ (Sick industry) అంటారు.
- 20 సంస్థలు తరతరంగా అకరమగుల్ల రేపట్టుకుంటే దానిని కాయలు పడిన సంస్థగా భావించవచ్చు.
- ప్రభుత్వరంగ సంస్థలలో ప్రభుత్వం ప్రేమ వాదనను అలక్ష్యం, ఉత్పాదక శక్తి మూలధనం పట్టుబడిల ఉపసంహారం అంటారు.

⇒ N. D. తివారీ ట్రెజరీ సూచనమేరకు 1985లో SICA (Sick Industrial Company Act) కు రాయలు పడిన పరిశ్రమలు చట్టంను చేశారు.

దీని ఆముఖ్యులు 1987లో BIFR. (Board of Industrial Finance and Reconstruction) ను ఏర్పాటుచేశారు.

→ (త్రస్త్రుతం SICA స్టానంలలో ఖాళీల Companies Amendment Act (కంపెనీల పరివర్తన చట్టం చేసి) ఖాళీ నుండి ఆముఖు చేశారు.

మరియు BIFR స్టానంలలో ఖాళీల NCLT - (National Company Law Tribunal) ని ఏర్పాటుచేశారు.)

→ రాయలు పడిన ప్రభుత్వరంగ సంస్థలను BIFR వారి నివేదికల ఆధారంగా సర్టిఫైడ్ రాయలుస్థితిని ఆదనంపేసి కౌన్సిలర్లతో మూసివేయాలి ప్రైవేటీకరణలో ఎంతకాతం ప్రైవేటీకరణలో ముందు నిర్ణయాలను తీసుకుంటుంది.

→ రాయలు పడిన ప్రభుత్వరంగ సంస్థలలో క్షయభారాన్ని తగ్గించుకుంటూ ఉత్తరాల ఇచ్చుంట్ల పద్ధతికాకా కౌన్సిలర్ల Golden handshake scheme ను ఆముఖుచేశారు.

→ రాయలు పడిన ప్రభుత్వరంగ సంస్థల మూసివేతం సమాధింపైన అధికారాన్ని Unit ఎనావం ఆముఖు.

→ Unit ఎనావం వలన నిరుద్యోగులు మరల ఆముఖు త్రొక్కులు సంస్థలకు కౌన్సిలర్ల ప్రభుత్వరంగ సంస్థల ఆధునికీకరణకరణ 1992లో రాయలు ఖాళీలలో NERF (National Renewable Fund) అంటారు ప్రసరుల్లోని నిధి) ని ఏర్పాటు. (జి.జి. త్రొక్కులు నచ్చుపరిమూలం)

సరిపోవడంతో బిలా ఆఫ్ రద్దా చేశారు.

→ పెట్టుబడుల ఉపసంహరణలు సుబసిడీలకి వినియోగించు సూచించారు
1992 లో డా. C. రంగరాజన్ తీర్మానం ద్వారా దీని investment కేటగిరీని
నిలిపించారు. ఇది 1993 ఆగస్టు లో ఎవేయను ఇచ్చినది.

→ ప్రభుత్వ రంగానికి కేటాయించబడిన ప్రభుత్వ రంగ సంస్థలలో 49% వరకు
ఇతర ప్రభుత్వ రంగ సంస్థలలో 74%. వారు దీని investment చేయవచ్చు
అని రంగరాజన్ తేలికే సూచించాడు.

→ రంగరాజన్ తేలికే సూచనమేరకు దీని investment ప్రక్రియను నిర్వహించు
చున్న స్టాక్ మార్కెట్ స్ట్రాక్ ఎంప్లొయ్మెంట్ ఏర్పాటు.

ఇది బహిరంగ వేలు ఏర్పాటు ద్వారా దీని investment ను నిర్వహించింది.

→ దీని investment ప్రక్రియను ప్రభుత్వంగా నిర్వహించారు 1996 ఆగస్టు
లో డా. రామకృష్ణ తీర్మానం ద్వారా దీని investment కేటగిరీని నిలిపివేసారు.

→ దీని investment కేటగిరీని క్యూవోటేబుల్ ఏర్పాటు ఏర్పాటు ద్వారా దీని investment
ను నిలిపివేసింది.

→ క్యూవోటేబుల్ ఏర్పాటు అనగా ప్రభుత్వ రంగ సంస్థలలో వాటాలు ఏర్పాటులో
మొదటి యాజమాన్య బదిలీ అలాగా ఉంటుంది.

→ దీని investment Commission సూచనమేరకు ప్రభుత్వం 1999 లో
ప్రభుత్వ రంగ సంస్థలను 2 రకాలుగా విభజించింది. ఆ.

1. క్యూవోటేబుల్ సంస్థలు :- టెలికామ్యూనికేషన్లు, టెలివిజన్, టెలిఫోన్లు
రక్షణ ఏజెన్సీలు, యాద్ధ విమానాలు, యాద్ధ సౌకర్యాలు, హుబ్లీలు
మార్కెటింగ్ పై ఏర్పాటు ప్రభుత్వ రంగ సంస్థలు.

2. క్యూవోటేబుల్ కాని సంస్థలు → అనగా ఇతర ప్రభుత్వ
రంగ సంస్థలు

→ క్షయకార్య సంస్థలలో 49%. వారు క్షయకార్య సంస్థలలో 49% - 74% వారు Dis investment చేయవచ్చు ఆ Dis investment కేసులో నిరాశించండి.

→ Dis investment ప్రయోజనం వేరవేరు చేయటం NDA ప్రకారం 2000 లో Dis investment మొత్తంకొన్ని విధాలు చేసింది. వీటి ముఖ్యమంది ముఖ్య అధ్యక్షులకు మంత్రి అధికారి.

→ ఇప్పటి వరకు Dis investment చేసిన ప్రధాన సంస్థలు 100%. Disinvestment చేసినవి.

1. BALCO → Bharat Aluminium Company Limited

MFIL → Modern Foods India Limited

ITDC → Indian Tourism Development Corporation

HHL → Hindustan Hotels Limited

HZL → " Zinc Limited

MUL → Maanhi Udyog Limited

VSNL → Videshi Sanchar Nigam Limited

IPCL → Indian Petrochemicals Limited

cmc → Computer Maintenance Corporation

అధికారికంగా చేసిన disinvestment

100% కేంద్రీకృత Dis investment చేసినవి:

IOC → Indian Oil Corporation.

HPC → Hindustan Petroleum Limited.

BPC → Bharat " Corporation

IBP → Indo British Petroleum

NTPC → National Thermal Petroleum Corporation

ONGC → Oil and Natural Gas Corporation

SAIL → Steel Authority of India Limited.

GAIL → Gas Authority of India Limited

MTNL → Mahanagar Telephone Nigam Limited.

BSNL → Bharat Sanchar Nigam Limited

NALCO → National Aluminium Company Limited

NMDC → National Mineral Development Corporation

CoIL → Coal India Limited

PFC → Power Finance Corporation Limited

BHEL → Bharat Heavy Electricals Limited

PGCL → Power Grid Corporation of India Limited

REC → Rural Electrification Corporation

EIL → Engineering India Limited

NMDC నుంచి EIL వారు ఇప్పుడు recently disinvestments చేసినది.

పట్టుబడిన ఉపసంహారణలు. నివీరించిన నష్టాలను నెయ్యి వ్యవస్థల పరమైన వకాళ సదుపాయాల అందుకు 75% మరలు ప్రభుత్వ రంగ సంస్థలు నాణ్యతను పెంచుతూ కేంద్రీకరణ కరలు 25%. ఉదాహరణగా ఉదాహరణ 2005 లో NIF (National Investment Fund) జాతీయ పట్టుబడిన నష్ట విస్తారము.

→ PSU ల యొక్క మొత్తం పెట్టుబడి 1951లో → 29,000 కోట్లు

→ 2013-14 నాటికి PSU ల మొత్తం పెట్టుబడి 9,92,971 కోట్లు

→ ప్రస్తుతం PSU లు 15 లక్షలమందికి ఉత్తీరంగా ఉపాధిని కల్పిస్తూ
సాతీయ ఉద్యోగం 6.5% వాటాను కల్పిస్తాయి.

→ ప్రస్తుతం (2013-14) కేంద్ర ప్రభుత్వం లోని ప్రభుత్వ సంస్థలు

1. ONGC.
2. coal india limited
3. NTPC
4. IOC. Indian oil corporation.
5. NMDC

→ ప్రస్తుతం కేంద్ర ప్రభుత్వం లోని ప్రభుత్వ సంస్థలు

1. BSNL
2. Air india limited.
3. Hindustan photo film manufacturing limited.
4. cables limited
5. state sodium corporation of india limited

→ కేంద్ర సంస్థలలో ఇదిగో కొన్ని ఉన్నాయి. వీటిలో కొన్ని వాటి పాత పేర్లు కొన్ని స్వయం ప్రకృతం
కాగా కొన్ని వాటి పేర్లు కొన్ని వాటి పాత పేర్లు కొన్ని స్వయం ప్రకృతం
కాగా కొన్ని వాటి పేర్లు కొన్ని వాటి పాత పేర్లు కొన్ని స్వయం ప్రకృతం

అం 22 'న క్రమంలో' 9

- | | | |
|---------|---------|---------|
| 1. IOC | 4. ONGC | 8. IPCL |
| 2. HPCL | 5. NTPC | 9. VSNL |
| 3. BPCL | 6. BHEL | |
| | 7. SAIL | |

1998 - 99 లో మరో రెండు ప్రభుత్వ సంస్థలు నవరత్న
వీధి నిధులు.

1. GAIL

2. Mahanagar Telephone Nigam Limited

→ 2003 నుండి 100% Disinvestment చేసిన కారణంగా

* BSNL, IPCL లను నవరత్న స్థాయిలోకి తీసుకువచ్చారు.

→ మరొక నవరత్న -

1. BHEL

2. HAL

3. PFCL

4. NMDC లను

2008 may లో

1. power grid corporation of india limited

2. rural electrification of corporation

3. NALCO

2008 Dec లో

Shipping Corporation of India Limited

Coal India Limited లను నవరత్నగా

ప్రకటించారు.

* 2010 Feb లో

Oil India Limited.

Nov 16 న RINL Rastriya Ispat Nigam Limited

(ఆంధ్ర ప్రదేశ్ ప్రభుత్వం) లు -

2011 April 11 న నైవేల విస్కెట్ కార్పొరేషన్ ల

2014 June 26 న 1. Engineers India limited.

2. National building construction Corporation limited ల.

2014 July 23 న container Corporation of India ల నవంజన వోదా ఇబ్తూరు. త్వరలో నిగారి మిక్రొదాటా నామ్ ల నవరత్న వోదా ఇవ్వనున్నాయి.

→ 1997 లో ఆర్డ్రీటో వరుస లాభాలలో నడుస్తూన్న మహాశక్తి క్రమత్వ రథ సంస్థలను మినరత్నగా క్రమబంధం ప్రాప్తించారు.

→ ఈ ప్రభుత్వ రథ సంస్థ మినరత్నగా నిర్దిష్టమైతాయి...

i) వరుసగా 3 సం॥ నుండి లాభాలను కల్పిస్తూ ఉండాలి.

ii) ఋణాలు తిరిగి చెల్లంపులో Default అయి ఉండకూడదు.

iii) నిర్వహణ కర్మల కోసం ప్రభుత్వ బడ్జెట్ కేటాయింపులకు అడ్డంకి ఉండరాదు.

వరుస 3 సం॥ లాభాలలో ఏదీ ఈ సంస్థలకు లాభం కాకూడదు దానిలో mini Ratna - 1 గా

ఈవిధ లాభం ఉండి mini Ratna - 2 గా నిర్దిష్ట

→ 1998 నుండి నవరత్నగా నిర్దిష్టమైతాయి - - - -

(i) ఆర్డ్రీటో ఆది మినరత్న వోదా.

(ii) వరుస 3 సం॥ లాభాలలో ఏదీ ఈ సంస్థకు లాభం కాకూడదు మించాలి.

→ నవరత్న సంస్థలలో అధిక లాభాలను కల్పిస్తూన్న వాటిని అంతర్జాతీయ స్థాయి. సంస్థలుగా ప్రకటించాలిగా కల్పిస్తూ నిర్దేశాలలో

ಮೂಲ ಸೈಬ್ಬನು ತ್ವರಿತವಾಗಿ ೨೦೧೧ ಮಿಡಿ ಮಹಾರಾಷ್ಟ್ರದ ಲೇಖನ

→ ೨೯ ಪ್ರಭುತ್ವರಹ ಸಂಸ್ಥೆ ಮಹಾರಾಷ್ಟ್ರದ ಗುತ್ತಿಗೆ ತಂದಾಯ

(i) ಉದ್ದೇಶ ನವರತ್ನ ವೆನಾ ಲೇಖನ

ii) ವರಸ 3 ಸಂಖ್ಯೆ ಮತ್ತು ೨೯೦೦ ಕ್ಕೆ ಸಂಬಂಧಿಸಿದ ಲೇಖನ

iii) ವಾಕ್ಯ ದುರ್ಲಭ ೨೯೦೦ ಕ್ಕೆ ಸಂಬಂಧಿಸಿದ ಲೇಖನ

iv) ಸರ್ ಉತ್ತರ ಲೇಖನ 10,000 ಕ್ಕೆ ಸಂಬಂಧಿಸಿದ ಲೇಖನ

v) stock market ನ ಮೂಲ ದಾಖಲೆ trading ಪ್ರಕಾರ

→ ೨೦೦೧ Dec ೨೫ ನ ONGC, NDC, SAIL ಲೇಖನ

೨೦೧೦ Nov 16 ನ IOC ನ

೨೦೧೧ April 11 ನ CIL

೨೦೧೩ Feb 1st ನ BHEL, GAIL ಲೇಖನ ಮಹಾರಾಷ್ಟ್ರದ ಲೇಖನ

→ ಪ್ರಸ್ತುತ ಮಹಾರಾಷ್ಟ್ರದ ಲೇಖನ = 7

ಪ್ರಸ್ತುತ ನವರತ್ನ ಲೇಖನ = 17 (26-2-7)

→ ಪ್ರಸ್ತುತ ಖನಿಜ ಲೇಖನ = 73 (56+17=73)

→ ಖನಿಜ, ನವರತ್ನ, ಮಹಾರಾಷ್ಟ್ರ ವೆನಾ ಲೇಖನ ಸಂಪೂರ್ಣ ಪರಿಶೀಲನೆ ಮೂಲ ಪ್ರಭುತ್ವರಹ ಸಂಸ್ಥೆ

→ ೨೯ ಪ್ರ. ಸಂ. ಖನಿಜ - II ನ ಗುತ್ತಿಗೆ ತಂದಾಯ ೨೯ ಲೇಖನದ ೨೯೦೦ ಕ್ಕೆ ಸಂಬಂಧಿಸಿದ ಲೇಖನ ವರಸ ಪಟ್ಟಿ ಸಂಖ್ಯೆ ಸೈಬ್ಬ ಲೇಖನ

→ ಖನಿಜ I ನ ಗುತ್ತಿಗೆ ತಂದಾಯ ೨೯ ಲೇಖನ ಸಂಖ್ಯೆ ೨೦೦೦ ಕ್ಕೆ ಸಂಬಂಧಿಸಿದ ಲೇಖನ ವರಸ ಪಟ್ಟಿ ಸಂಖ್ಯೆ ಸೈಬ್ಬ ಲೇಖನ

→ ನವರತ್ನದ ಲೇಖನ ತಂದಾಯ ೨೯ ಲೇಖನ ಸಂಖ್ಯೆ 1000 ಕ್ಕೆ

→ రూపాయిలు వరుస పెట్టుబడి నిధులలో స్వేచ్ఛ ఉండటం. తీరా
జీ ఆశంపై & సవరణ యిది నోర ఉన్నట్లు 15%. వరుస
పెట్టుబడి నిధులలో స్వేచ్ఛ ఉండటం.

→ మహారాష్ట్ర గా గుర్తింపు పొందితే ఈ కేంద్రంలో కార్యక్రమం రూపాయి
వరుస తీరా జీ ఆశంపై & మహారాష్ట్ర యిది నోర ఉన్నట్లు 15%.
వరుస పెట్టుబడి నిధులలో స్వేచ్ఛ ఉండటం.

ఎడిక సాంకేతిక పరిష్కారం ఎడిక పెట్టుబడికి స్వేచ్ఛనివ్వడం :-

కేంద్ర సంస్కరణలలో భాగంగా 1991 తరువాత
ఎడిక సాంకేతిక పరిష్కారాన్ని ఉపయోగించి భారతీయ సంస్థలు ముందు
అనుమతించి తీసుకోవలసిన అవసరం లేదని ప్రకటించారు. మరియు ఎడిక
కార్యాలలో రాయల్టీని చెల్లించే ఏర్పాట్లను ప్రోత్సహించారు.

→ 1992 మార్చి నుండి ఎడిక సంస్థలు తమ Trade mark ద్వారా
భారత్ లో ప్రాచారం చేసుకునే అవకాశం కల్పించారు.

→ 1991 & ముందు ఎడిక పెట్టుబడులు అభ్యుదయ ప్రభుత్వం నియంత్రా
కానికి, తనలో అధికారి పాత్ర నుండి ప్రస్తుతం ప్రోత్సాహకారి,
మార్గదర్శిగా మారింది.

→ 1991 కి ముందు ఇంకా రంగాలలో మాత్రమే గరిష్టంగా 49%
వరకు ఎడిక పెట్టుబడులను అనుమతించేవారు.

→ 1991 నుండి ప్రాధాన్యత కలిగిన 24 రంగాలలో వైతం 51% ఉండి
100% వరకు ఎడిక పెట్టుబడులను అనుమతించినారు.

1992 Feb లో FIPB (Foreign Investment Promotion
Board) ఎడిక పెట్టుబడుల ప్రోత్సాహక మండలిని ఏర్పాటు చేశారు.

దీని కార్యక్రమాల 2004 నుండి internet ద్వారా సైతం వినిపిస్తున్న
బయటను ఆసుమతమైనారు.

ఖారతల 100% వినిపిస్తున్నందులు ఆసుమతమైన రంగాలు.

పవర్ జనరేషన్

ఆయల్ రిఫైనరీస్

SEZ

Industrial parks

non banking sector.

E-commerce

Airforce

Tourism, Roads, Hotels

కొరియర్ సర్వీస్,

mass rapid transport system. (పరిశుభ్ర రవాణా వ్యవస్థ)

venture capitals (mutual fund)

mines, printing; Real estate, Agriculture

Animal husbandry, live stock (పశుసంరక్షణ)

తెలుగు తరం.

→ ఇతర రంగాలలో బహురంగంలో → 29% 49%

print media → 49%.

రక్షణ పరిశుభ్రతలు → 49%.

private banking → 74%.

Telecommunication - 74%.

multi brand wholesale - 26%.

(ఉదా)

multi brand retail → 51%
(బహుశైలి)

Single brand retail → 100% (2014-15 నుండి)

విమానయానం → 49%

ఉపసార మార్కెటింగ్ (T.V, FM) → 74%

power trading and exchange → 49%

విదేశీ పెట్టుబడులు 2 రకాలు :-

1. FIIS → Foreign Institutional Investment

విదేశీ సంస్థాగత పెట్టుబడులు. వీటిలో విదేశీ వార్షిక విలువ
కట్టబడింది

ఉపసార stock market వ్యూహ భారతీయ Company ల

Share, వాణిజ్య, ఉత్పాదక కంపెనీలు, ADR (American Depository

Receipt), GDR (Global Depository Receipt) వ్యూహ వ్యాపక పెట్టుబడులు

2. FDI → Foreign Direct Investment (విదేశీ ప్రత్యక్ష

పెట్టుబడులు) ఉపసార విదేశీయులనుండి భారతీయ సంస్థలకు నేరుగా

వ్యాపక పెట్టుబడులు. ఇవి 2 రకాలు.

1. Greenfield Investment

2. M & A పెట్టుబడులు (mergers and acquisition)

విలీనం మరియు ప్రాసెస్స్ పెట్టుబడులు

→ భారత్ లో కొత్తగా ఒక సంస్థను ఏర్పాటు చేయటం - Greenfield Investment అంటారు.

భారత్ లో ఉన్న ఒక విదేశీ సంస్థ మరియు భారతీయ సంస్థను స్వాధీనం చేసుకోవడం ద్వారా M & A అంటారు.

విదేశీయుల నేరుగా (ఇతర దేశీ విదేశీయుల ద్వారా) 2% భారతీయ వడ్డీను
 కొనడాన్ని *Acquisitions* (క్రయోత్పత్తి)

FII లు తరచుగా భారతీయ FDI కు ఆసక్తి కలిగి ఉంటాయి. అందువల్ల
 Green field పట్టుబడుతుంది మరియు ఆసక్తి కలిగి ఉంటాయి.

- 10 వ ప్రకాశిత కాలంలో ప్రతి సంవత్సరం సగటున 7.5 బిలియన్ డాలర్ల
 FDI లను సమీక్షించాలని లక్ష్యం.
- 11 వ ప్రకాశిత కాలంలో ప్రతి సంవత్సరం సగటున 15 బిలియన్ డాలర్ల FDI లను
 సమీక్షించాలని లక్ష్యం.
- భారత లోని వస్త్రాన్ని విదేశీ పట్టుబడుతుంటే 2/3 వంతు FII లు
 ఉంటాయి.
- ఇటీవల సంవత్సరాలలో భారత లోని వచ్చిన FDI కు

2003 - 04	4.32 బిలియన్ డాలర్లు	
2004 - 05	6.05 బిలియన్ డాలర్లు	
2005 - 06	8.96 బిలియన్ డాలర్లు	
* 2006 - 07	22.83 బిలియన్ డాలర్లు	
2007 - 08	34.84 బిలియన్ డాలర్లు	(Annual target = 30 బిలియన్ డాలర్లు)
2008 - 09	41.87 బిలియన్ డాలర్లు	(" " = 35 బిలియన్ డాలర్లు)
2009 - 10	37.75 బిలియన్ డాలర్లు	(" " = 35 బిలియన్ డాలర్లు)
2010 - 11	34.85 బిలియన్ డాలర్లు	(" " = 35 బిలియన్ డాలర్లు)
2011 - 12	<u>46.56 బిలియన్ డాలర్లు</u>	(
2012 - 13	34.2 బిలియన్ డాలర్లు	
2013 - 14	36.4 బిలియన్ డాలర్లు	
2014 - 15	44.8 బిలియన్ డాలర్లు	

→ ఖారత్లోకి వస్తూన్న ఎడిజి పెట్టుబడిలను ఆధారంగా అందజేస్తున్న దేశాలు (2011 - 2014)

1. మారిషీస్ 36.1.
2. సింగపూర్ 12.1.
3. UK 9.5%.
4. జపాన్ 7.5%.
5. నెదర్లాండ్ 5.6%.
6. USA 5.4%.

→ 2014 -15 ఆర్థిక సంవత్సరంలో ఖారత్లోకి వచ్చిన ఎడిజి పెట్టుబడిలను ఆధారంగా అందజేసిన దేశం

1. మారిషీస్
2. సింగపూర్
3. U.S.A

→ 2015 -16 ఆర్థిక సంవత్సరంలో ఖారత్లోకి వచ్చిన ఎడిజి పెట్టుబడిలను ఆధారంగా అందజేసిన దేశాలు.

1. సింగపూర్
2. మారిషీస్
3. USA

→ ఖారత్లోకి వస్తూన్న ఎడిజి పెట్టుబడిలను ఆధారంగా అందించిన రాష్ట్రాలు

1. మహారాష్ట్ర (2011-14) 34.7%.
2. కర్ణాటక 6.3%.
3. గుజరాత్ 5.5%.
4. తమిళనాడు 5.3%.

5th. United Ap U.S

* మహారాష్ట్ర తరువాతి స్థానం డిల్లీ స్కాఫ్ 19.6 %

డిల్లీ, మద్య, 09, చుడిధర్ లూ చెందిన లూలీ ఇండిస్ట్రీయల్
సీ సూపర్ నెట్ వర్క్
కోసం డిల్లీ స్కాఫ్ గా వ్యవహరిస్తారు.

* 2014-15 మరియు 2015-16 కేంద్ర సంవత్సరాల క్రమిక FDI లను

- పొందిన రాష్ట్రాలలో
1. మహారాష్ట్ర
 2. గుజరాత్
 3. Ap.

* భారత్ లో వస్తూన్న యాసి పెట్టుబడిలో క్షరంగా విలసిల్లిన రంగాలు.
(2000-2004)

1. Service Sector 31.1%
2. Computer software and hardware 13.1.
3. Telecommunication 12.1.
4. Housing and real estate 11.1.
5. Construction 10.1.

UNCTAD means United Nations Conference on Trade and Development and World Investment Report (WIR) - 2006 క్రమం.

ప్రపంచంలో యాసి పెట్టుబడిలను క్షరంగా కర్షించే కేసులలో భారత్ 10 వ స్థానంలో ఉంది. (1st చైనా)

WIR 2007 క్రమం భారత్ - 2 వ స్థానం

WIR 2008 ప్రకారం - 3 వ స్థానం.

WIR 2009 " - 3 వ

WIR 2010 " - 2 వ

WIR 2011 - 2 వ

" 2012 - 3 వ

" 2013 - 3 వ

" 2014 - 7 వ

" 2015 - 9 వ.

" 2016 ప్రకారం ప్రపంచంలో ఎవరి పెట్టుబడిలు

అధికంగా ఆర్జింపి దేశాలలో భారత్ 10 వ స్థానంలో ఉంది.

(1. U.SA 2. China 3. U.K)

-> ప్రపంచంలో అత్యధికంగా FDI లను పొందుతున్న దేశాలలో భారత్ స్థానం WIR 2009 ప్రకారం 8th place.

WIR 2010 - 14th

WIR 2011 - 8th

WIR 2012 - 14th

WIR 2013 - 15th

WIR 2014 - 9th

WIR 2015 - 10th

WIR 2016 - 15th

II. విదేశీ వ్యాపారానికి సంబంధించిన సందర్భాలు :-

ఆర్థిక సందర్భాలలో భాగంగా విదేశీ వ్యాపారానికి సంబంధించి చేసిన సందర్భాలు ప్రధానమైనవి 2.

1. మూల్య వివేచన చేయడం.

2. రుణాల మార్పిడి స్వేచ్ఛాత్వం (Rupee Convertibility)

ಮಾಲ್ಟಾ ವಿನಿರೋಧ :-

ಒಂತ್ರಾಟಿಯ ಪೆಲ್ಲಂಫುಲ ಕೆಪೂಲ್ ಸೇಮಿಟಿಯು

ಸರಿಸಿದ್ದು ತನುತು ಒರ ದೆಕಂ ಯೆರ್ಗೆ ಬಟ್ಟುವರಿ ಕ್ರಪ್ರಪರಮೇನ ಬರ್ರಾತಿ
ಮಾಲ್ಟಾವಿನಿರೋಧ (overvaluation).

ಸರ ದೆಕಂ ತನ ರೆಕೆಪ್ಪೆ ಯೆರ್ಗೆ ಬಹಿರಾತವಯವನು ಡಾಲರ್‌ಲ್ ಪೊಲ್ಟೋ
ಬುಗಾರುಲ್ ಪೊಲ್ಟೋನಾ ಸ್ವಭೂಧಂಗಾ ತ್ಲಿಂಬಡ್ಯ ಮಾಲ್ಟಾವಿನಿರೋಧ ಆಡುತು.

→ ಮಾಲ್ಟಾವಿನಿರೋಧ ವಲಸೆ ಏನುಮತುಲು ಹುಗುತಾಯಿ. ಏನುಮತುಲು ತಗ್ಗುತಾಯಿ.
ಪೆಲ್ಲಂಫುಲ ಕೆಪೂಲ್ ಸರಿಸಿದ್ದು ಬಡುತುಂಡಿ.

→ ಭಾರತ್‌ಲ್ ನ್ಯಾತಂತ್ರಂ ತನುತರಂ ಇತ್ತೆವರಂ 3 ಸುಲ್ಲು ಮಾಲ್ಟಾವಿನಿರೋಧ
ಬೆಕಾರು. 1. 1949 Jun 6 → ಸಾನ್ ಮತ್ತಯ ಡ್ಯೂಮುತ್ರಾ ರೂಪಾಯಿ

2. 1966 ಏಂಪುನು 30.5% ಮಾಲ್ಟಾವಿನಿರೋಧ
ಬೆಕಾರು.

3. 1991

2. 1966 July 1 ನ ಸುಚಿಂತ್ರಂ ಬೊದಕಿ ಡ್ಯೂಮುತ್ರಾ
ರೂಪಾಯಿ ಏಲವನು 54% ಮಾಲ್ಟಾವಿನಿರೋಧ ಬೆಕಾರು.

3. ಡ್ಯೂಮುತ್ರಾ ಸಂಸರೋಲ್ ಭಾಗಂ 1991 July 1 ಮುಯು 3 ನ

ಡ್ಯೂಮುತ್ರಾ ಮಾನ್ಯವಾಸಿಂಟ್ ಡ್ಯೂಮುತ್ರಾ ರೂಪಾಯಿ ಏಲವನು 20%.

(1991) ಮಾಲ್ಟಾವಿನಿರೋಧ ಬೆಕಾರು. Aug ಸುಂಕಿ ಮುಯಾ ವಲ್ಲಂದಿ.

ರೂಪಾಯಿ ಮುಯಾಡಿ ಕಿ ಸ್ವಚ್ಛ :- Rupee Convertibility:

ಭಾರತಿಯು ಡ್ಯೂಮುತ್ರಾ ಏನಿ ಮಾರು ತ್ರಿಪ್ಪುನ್ಯ
ರೂಪಾಯಿಲಲ್ ಮುಯಾಡಿ ವಡ್ಯ ರೂಪಾಯಿ ಮುಯಾಡಿ ಆಡುತು.

1991 ಡ್ಯೂಮುತ್ರಾ ಸುಂಕಿ ಭಾರತ್‌ಲ್ ಏನಿ ರೆಕೆಪ್ಪೆ RBI ವಡು

RBI ನಿಯಂತ್ರಾತಿನ ತ್ಲಿಂ. ಅಧುರಾತಿ ಮುಯಾಡಿ ಕಿಲು ಕ್ರೂರಂ ರೂಪಾಯಿ

అగా మార్బ్యుకోవాల. (బహుళంగ మారెగిడల్ ఠామీయ మోవడికి
స్వేచ్ఛ వేసు).

- 1992 - 93 budget నుండి కృత్యఖాతాల ఠామీయ వాళ్ళి
మోవడికి (60%) స్వేచ్ఛవేసు ఇచ్చారు. (partial rupees
convertibility in trade account). మిగిలన 40% RBI
వద్దనే మార్బ్యుకోవాల.
- 1993 - 94 budget నుండి కృత్యఖాతాల ఠామీయ ఫ్లెక్సిబిలిటీ
స్వేచ్ఛ ఇచ్చారు.
- 1994 Aug 19 నుండి ప్రస్తోత ఖాతాల (కృత్య + ప్రకృత్య) ఠామీయ
ఫ్లెక్సి మోవడికి స్వేచ్ఛ ఇచ్చారు.
- మూలధన ఖాతాల ఠామీయ మోవడికి సుబంధించి సూచనల
ఇచ్చుటల తాత్కాలిక ప్రోవీని^{గా} నియమింపారు. ఇది 1998 ల్
నవేడినను ఇచ్చింది.

ఇది కొన్ని ప్రత్యేక నిబంధనలతో మూలధన ఖాతాల ఠామీయ మోవడికి
స్వేచ్ఛ నివృవచ్చని సూచించింది. క్షణనిబంధనలు

1. కోశల్లండు GDP ల్ 3.5% మింపరాదు.

ప్రత్యేకఖాతాల " 3% - 5% మర్చి ఉండాల.

భారత ఎక్సి మోవల్ నల్లు → 31 ముడం ఉండాల.

CRR (cash reserve ratio) → 3% ఉండాల.

→ మ్యూచుల NPA (non performing assets (మింపరాడి)
5% మింపరాదు.

→ ఉమలూల పరిస్థితులు ఉన్నప్పుడు కెరియన్ కేసల నెమోవా కృత్రి భారత్ వేటవరలు మూలధన భాతాల రూపాయి మార్కెటి స్వేచ్ఛలు ఇవ్వలేదు.

ప్రస్తుతం భారత్ లో రూపాయి మార్కెటి స్వేచ్ఛ ప్రస్తుత భాతాల తుది మూలధన భాతాల వేదు.

ఇతర సంస్కరణలు :- (జ్యూరిస్, చమ, పన్ను సునితా, వ్యయ పతనాలు)

→ ^{జ్యూరిస్} జ్యూరిస్ సంస్కరణలు సంబంధించి నరసింహన్ రిపోర్ట్ 1991 April న నియమించారు. ఇది 1991 Nov 20 న నివేదన సమర్పించి

* జ్యూరిస్ ముఖ్య అత్రసంస్థలు సంబంధించి High level committee గా నరసింహన్ రిపోర్ట్ 1997 Dec లో మల్లి నియమించారు. 1998 April లో నివేదన ఇచ్చింది.

→ నరసింహన్ రిపోర్ట్ సూచనమేరలు ప్రభుత్వరంగ జ్యూరిస్లలో privalat పెట్టబడితలు స్వేచ్ఛవచ్చారు. ముఖ్య కెత్తి privalat రంగ జ్యూరిస్ల ప్రారంభించారు.

→ వీటిలో మొదటిది 1994 లో స్థాపించబడిన UTI bank (టిఎన్) 2006 లో Axis bank గా పేరు మార్చారు.

నరసింహన్ రిపోర్ట్ సూచనమేరలు CRR, SLR, జ్యూరిస్లెట్లను వాటి ఉద్దేశ్యాలనుండి తగ్గించి జ్యూరిస్లలు స్వేచ్ఛవచ్చారు. ముఖ్య కెత్తిగా కెసెబి, ఐఎఫ్ కెలను ప్రవేశపెట్టారు.

చిహనంస్కరణలు :-
→ చిహనంస్కరణలు సంబంధించి 1993 లో మల్లయ్య రిపోర్ట్ నియమించారు. ఇది 1994 లో నివేదన ఇచ్చింది. ఈ రిపోర్ట్ సూచనమేరలు చిహనంస్కరణలలో privalat పెట్టబడితలు

స్వచ్ఛ నిబంధాలు మరియు తమాషాకారంగా నియంత్రిస్తూ ఆర్థిక విలువలు 1991 లో Hyderabad ప్రధాన కేంద్రంగా IRDA గణాంక నియంత్రణ and development authority.

విద్యుత్ సంస్కరణలు :-

→ విద్యుత్ సంస్కరణలు సంబంధించి 1991లో రాజా చెల్లయ్య ఆద్యక్షుడు పంపిణీ సంస్కరణల సంబంధం నియమించారు. వీరి నియమ మేరకు విద్యుత్ కట్టెను తగ్గించారు.

2000-01 నుండి CEN VAT ను ప్రవేశపెట్టారు.

51-12-1994 నుండి సర్టిఫైడ్ ను ప్రవేశపెట్టారు. (3160 గంటలు వర్తిస్తాయి)
1993 నుండి కెబిఎల్ విద్యుత్ అవుట్‌లైట్ ప్రోజెక్ట్ డ్యూటీ.

సంభావ్యత విద్యుత్ ప్రవేశపెట్టారు. (400)
ప్రభుత్వ వ్యయ సంస్కరణలు :-

→ ప్రభుత్వ వ్యయ సంస్కరణలు సంబంధించి గీటాక్యూట్స్ రోజ్ (2004) నియమమేరకు 2004 నాటికి కేవలం 4400 కేంద్ర ప్రభుత్వ కేంద్రాలను రద్దుచేసి ప్రభుత్వ వ్యయభారాన్ని తగ్గించారు.

విద్యుత్ సంస్కరణలు - విదేశీ మారకాల నియమాలు :-

భారత్ లో ఆర్థిక సంస్కరణలలో భాగంగా విదేశీ మార్కెట్‌లకు స్వేచ్ఛను తెరిచి FERA ను సడలించి FEMA గా మార్చడం, ద్వారా ముఖ్యంగా స్వేచ్ఛను తెరిచి చర్చల వలన భారత్‌ను వచ్చిన అనుభవాల పునాది భారత్ విదేశీ మారకాల నియమాలు మార్చడం

→ విదేశీ మారకాల నియమాలు అదే భారత్‌పై ఆర్థిక రక్షణ, బయట, SPR (Special Drawing Rights), విదేశీ మారకాల నియమాలు.

→ భారత్ విదేశీ మారకాల నియమాలు 1991 Jan లో 102 బి డబ్ల్యు

1991 March 31 నాటికి 508 బి డబ్ల్యు

* 2003 Dec 23 న 100 బి డబ్ల్యు లను వీరి ఆర్థిక

→ విదేశీ మారకాల నియమాలు కేవలం భారత్ లోనే నియమించి వేరంకి.

* ಭಾರತೀಯ ಅರಣ್ಯ ಮೂಲಕ ನಷ್ಟವು 2008 ಮಾರ್ಚ್ 31 ನಾಲ್ಕರಿಗೆ

~~3009~~ 2009. 6 ಉಡು.

→ 2009 ಮಾರ್ಚ್ 31 ನಾಲ್ಕರಿಗೆ 252.24 ಉಡು

→ 2010 " " " 279.3 ಉಡು.

* 2011 ಮಾರ್ಚ್ 31 ನಾಲ್ಕರಿಗೆ → 306 ಉಡು

2012 " " " → 294.4 ಉಡು

2013 " " " → 292 ಉಡು

2014 " " " → 304.2 ಉಡು

2014 Dec 31 ನಾಲ್ಕರಿಗೆ → 320.6 ಉಡು.

* 2015 ಮಾರ್ಚ್ 31 ನಾಲ್ಕರಿಗೆ → 350.3 ಉಡು.

→ ಪ್ರಪಂಚದ ಅತ್ಯಂತ ಅರಣ್ಯ ಅರಣ್ಯ ಮೂಲಕ ನಷ್ಟವು ಅಗಲಿನ ಕೆನಡಾ ಅರಣ್ಯ

ಕೆ ಎ ಸ್ಥಾನದ ಕೆನಡಾ. (2014 Dec 31 comparison)

1st → China ~~3000~~ 3840 ಉಡು

2nd - Japan → 1312.1 ಉಡು.

3rd - Switz → 526.6 ಉಡು

4th - ರಷ್ಯಾ → 388.5 ಉಡು

* 5th - ಬ್ರಿಟನ್ → 363.6 ಉಡು

* 6th - ಅರ್ಜೆಂಟೈನಾ 363.2 "

7th - ಮೆಕ್ಸಿಕೊ 343.6 "

8th - ಇಂಡಿಯಾ 320.6 ಉಡು

2013 Dec నాటికి ప్రపంచంలో అత్యంత ఎక్కువ వాణిజ్య న్యాయాల రెవెన్యూలకు - - -

1. చైనా
2. అమెరికా
3. స్వీట్జర్లాండ్
4. రష్యా
5. బ్రిటన్
6. తివాట్ లాండ్ కెన్యా
7. మండాన్
8. ఇండియా

2012 Dec నాటికి భారత్ 8th place.
 2011 Dec " " భారత్ 6th place.
 2010 " " " 4th place.

Service tax - 1994 కారాచి పన్ను - 1798 England.
 డ్యూటీ పన్ను - 1894 India - 1860 (1860-1886)
 - 1886

Customs duty - 1922

ట్రేడింగ్ - 2005-06 (09-10 లో రద్దు)

గోడౌన్లు - 1938 - MP

సంభాషణ పన్ను - 1993-94

Education tax - 2006-07 → corporation tax

పంపన పన్ను రద్దు - 2015-16 (త్రవేసె - 1957)

సంపాదక పన్ను → 1998 (1958)

స్వచ్ఛమైనతలం cess - 2015 Nov - Service tax → Education tax 2015-16

శ్రీ శ్రీ కల్యాణ - 2016 June ↑ 2%

→ 15%

భారతీయ పద్ధతీకా వరిశ్రమలు

1. వస్త్ర వరిశ్రమ :- (జోళ్ళి వరిశ్రమ)

- భారతీయ పురాతన వరిశ్రమ చేనేత
- భారతీయ పురాతన పెద్ద వరిశ్రమ వస్త్ర వరిశ్రమ.
- భారతీయ మొట్ట మొదటి వస్త్ర మిల్లు 1818 లో కల్కత్తా లో స్థాపించబడిన Post Glaston Mill.
- భారతీయ వస్త్ర వరిశ్రమ కేంద్రీకృతమైన రాష్ట్రాలు.
 1. మహారాష్ట్ర
 2. Gujarat
 3. Tamilnadu.
- భారతీయ వస్త్ర వరిశ్రమ కేంద్రీకృతమైన ప్రాంతాలు.
 1. Bombay
 2. Ahmedabad
 3. Surat.
- బాంబాయి లో మొట్ట మొదటి వస్త్ర మిల్లు 1854 లో స్థాపించబడిన Bombay spinning and Weaving Company. ఇది భారతీయ మొట్ట మొదటి ఆధునక వస్త్ర మిల్లు.
- అహ్మదాబాదు లో మొట్ట మొదటి వస్త్ర మిల్లు - 1858, సూరత్ లో మొట్ట మొదటి వస్త్ర మిల్లు 1860 లో స్థాపించారు.
- 1993 లో వస్త్ర వరిశ్రమను De Licensing తొలగారు.
- బాంబాయి వడిన వస్త్ర మిల్లులను స్టాటిస్ తొలగించి అభివృద్ధి పరచుటకు 1968 లో NTC (National Textiles Corporation) ను స్థాపించారు.

- 1990 దశకంలో భారత్ కు అత్యధిక విదేశీ మూలక ప్రవేశాలు అర్జింటైన్ పెట్టిన వెరిశ్రేణి.
- ప్రస్తుత భారత జాతీయాదాంబలి సుమారు 4%. మిరియాలకు ఉత్పత్తి సుమారు 14% → ఎగుమతులు
ఎగుమతులని సుమారు 11%. వస్త్రాలని కలిగి ఉంది.
- వస్త్రాలని ప్రస్తుతం 45 మి. మి. ఉంది ఉపాధి కల్పించింది.
- ప్రస్తుతం ప్రపంచంలో వస్త్రాలని అధికంగా ఎగుమతి చేసే దేశాలని కలిగి ఉన్నాయి.
- భారత్ ని న్యాయంను సాధించిన ఏకైక దేశం వెరిశ్రేణి
- వస్త్రాలని వెరిశ్రేణి.
- ప్రస్తుతం ప్రపంచంలో ఉత్పత్తి భారత్ - 2 వ స్థానంలో ఉంది.
చైనా - 1 వ స్థానం
USA - 3 వ .
- చైనా రంగానికి సంబంధించి 1997 లి మినిస్టర్ కమిటీని నియమించారు. వీరు ఇచ్చిన సూచన మేరకు చైనా కార్మికులకు కష్టం చేయాలి నాయం చేయాలి 500 కోట్ల చైనీస్ యుగా నిధిని వెరిశ్రేణి చేశారు.
- వస్త్రాలని అభివృద్ధి కారకు సత్యం కమిటీ సిఫారసు మేరకు 2000 New Textiles Policy ని ప్రభుత్వం ప్రకటించి అటు చేస్తుంది.

2. జనవనార వెరిశ్రేణి:-

భారత్ లో పెద్ద తరహా పరిశ్రమలు

1. వస్త్ర పరిశ్రమ (Textile Industry): (జౌళి పరిశ్రమ)

- భారత్ లో పురాతన పరిశ్రమ చేనేత.
- భారత్ లో పురాతన పెద్ద పరిశ్రమ వస్త్ర పరిశ్రమ.
- భారత్ లో మొట్ట మొదటి వస్త్ర మిల్లు 1818లో కలకత్తాలో స్థాపించబడిన Port Glaster Mill. (పోర్టు గ్లాస్టర్ మిల్లు)
- భారత్ లో వస్త్ర పరిశ్రమ కేంద్రీకృతమైన రాష్ట్రాలు.
1. Maharashtra 2. Gujarat 3. Tamil Nadu
- భారత్ లో వస్త్ర పరిశ్రమ కేంద్రీకృతమైన ప్రాంతాలు.
1. Bombay 2. Ahmedabad 3. Surat
- బొంబాయిలో మొట్ట మొదటి వస్త్ర మిల్లు 1854 లో స్థాపించబడిన Bombay Spinning & weaving Company. ఇది భారత్ లో మొట్ట మొదటి ఆధునిక వస్త్ర మిల్లు.
- అహ్మదాబాదులో మొట్ట మొదటి వస్త్రమిల్లు 1858, నూరత్ లో మొట్ట మొదటి వస్త్రమిల్లు 1860లో స్థాపించారు.
- 1993 లో వస్త్ర పరిశ్రమను De Licensing చేశారు.
- ఖాయిలా వడిన వస్త్ర మిల్లులను స్వాధీనం చేసుకొని అభివృద్ధి పరచుటకు 1968లో NTC (National Textiles corporation)ను స్థాపించారు.
- 1990 దశకంలో భారత్ కు అత్యధిక విదేశీ మారక ద్రవ్యాన్ని అర్జించి పెట్టిన పరిశ్రమ - వస్త్ర పరిశ్రమ.
- ప్రస్తుత భారత జాతీయదాయంలో సుమారు 4% పారిశ్రామిక ఉత్పత్తిలో సుమారు 14% → ఎగుమతులు
ఎగుమతులలో సుమారు 11% వస్త్ర పరిశ్రమ కలిగి ఉంది.
- వస్త్ర పరిశ్రమ ప్రస్తుతం 45 మిలియన్ల మందికి ఉపాధిని కల్పిస్తుంది.
- ప్రస్తుతం ప్రపంచంలో వస్త్రాలను అధికంగా ఎగుమతి చేసే దేశాలలో 3వ స్థానంలో కలదు. (1వ - చైనా, 2వ - European Union)
- భారత్ లో స్వయంపాపాసన సాధించిన ఏకైక పెద్ద పరిశ్రమ "వస్త్ర పరిశ్రమ".
- ప్రస్తుతం ప్రపంచ వత్తి ఉత్పత్తిలో భారత్ 2వ స్థానంలో కలదు (1వ చైనా, 3వ - USA)
- చేనేత రంగానికి సంబంధించి 1997లో మిరాసేట్ కమిటీని నియమించారు. వీరు ఇచ్చిన సూచన మేరకు చేనేత కార్మికులకు ఆపద సమయంలో సాయం చేయుటకు 500 కోట్లతో చేనేత ఋణ నిధిని ఏర్పాటు చేశారు.
- వస్త్ర పరిశ్రమ అభివృద్ధి కొరకు సత్యం కమిటీ సిఫారసు మేరకు 2000లో New Textiles Policy ని ప్రభుత్వం ప్రకటించి అమలు చేస్తుంది.

2. జనపనార పరిశ్రమ (Jute Industry): -

- భారత్ లో మొట్ట మొదటి జనపనార మిల్లు 1859లో బెంగాల్ లో "రిక్తా" వద్ద స్థాపించబడింది.
- విదేశీయుల చేత విదేశీ వ్యాపార ఉద్దేశ్యంతో స్థాపించబడిన పరిశ్రమ - జనపనార పరిశ్రమ.
- జనపనార పరిశ్రమ కేంద్రీకృతమైనది West Bengal లో (దేశంలో గల 83 జనపనార మిల్లుల్లో 64 West Bengal లోనే ఉన్నాయి).
- ప్రస్తుతం ఖాయిలాపడిన మిల్లులు అధికంగా గల పరిశ్రమ జనపనార పరిశ్రమ.
- దేశ విభజన వల్ల అధికంగా నష్టపోయిన పరిశ్రమ - జనపనార.
- దేశ విభజన సమయంలో భారత్ నుండి పాకిస్థాన్ కు 18% జనాభా వెళ్ళగా సేద్యపు భూమి 31% కోల్పోయాయి. దీని వలన జనుము పండి భూములలో 75% ప్రస్తుత బంగ్లాదేశ్ కు వెళ్ళాయి.
- జనపనార పరిశ్రమకు ప్రధాన పోటీ Polythin & cloth bags.
- పోటీ నుండి జనపనార పరిశ్రమను కాపాడుటకు 1987లో ప్రభుత్వం Jute package materials Act చేసింది.
- దీని ప్రకారం ఆహార పదార్థాలను ఉత్పత్తి చేసే వారు 60% Packingకు, పంచదార మిల్లులు తమ ఉత్పత్తిలో 50% Packing కు జనపనార సంచులనే వాడాలి.
- జనపనార పరిశ్రమ అభివృద్ధి కోసం ప్రభుత్వం మొట్ట మొదటిసారిగా 2005లో National Jute Policyని ప్రకటించి అమలు చేస్తుంది.
- ప్రస్తుతం ప్రపంచ ముడి జనుము ఉత్పత్తిలోనూ, జనపనార ఉత్పత్తులలోనూ భారత్ 1వ స్థానంలో కలదు. కానీ జనుము ఉత్పత్తుల ఎగుమతిలో 2వ స్థానంలో కలదు. (1st బంగ్లాదేశ్)

3. పంచదార పరిశ్రమ (Sugar Industry): -

- భారత్ లో మొట్ట మొదటి పంచదార మిల్లు 1903లో బిహార్ లో స్థాపించబడింది.
- భారత్ లో పంచదార పరిశ్రమ కేంద్రీకృతమైన రాష్ట్రాలు.
1. UP 2. Bihar 3. Maha Rastra
4: United AP 5. Tamilnadu 6. Karnataka
- మరియు ఇటీవల చెరకు ఉత్పత్తి పెరిగిన కారణంగా పంజాబ్ & హర్యానాలలో కూడా పంచదార మిల్లులు స్థాపించబడుతున్నాయి.
- 1998లో పంచదార పరిశ్రమను De Licensing చేశారు.
- 1979 నుండి పంచదార విషయంలో ద్వంద్వ ధరల విధానంను ప్రవేశపెట్టింది. దీని ప్రకారం ప్రతి పంచదార మిల్లు తన ఉత్పత్తిలో 40% ప్రభుత్వానికి ప్రభుత్వం నిర్ణయించిన ధరకు అమ్మాలి. (60% - మార్కెట్ ధర).

→ చక్కెర దిగుమతులు పెరగడం, చక్కెర ఉత్పత్తి పెరగడం వలన చక్కెర ధర కఠ్ఠం చూర్చుకోవడం, ప్రజా సంపదీ ధరకు వ్యత్యాసం తక్కువ అవడం ప్రతి చక్కెర మిల్లు ప్రభుత్వానికి ఇవ్వవలసిన ఉత్పత్తి వాలూను ఆర్థిక సంస్కరణల కాలంలో క్రమంగా తగ్గిస్తూ 2002 నుండి 10%గా మార్చారు.

→ ప్రస్తుతం ప్రపంచం చెరకు ఉత్పత్తిలో 3వ స్థానంలోనూ, పంచదార ఉత్పత్తిలో 2వ స్థానంలో, పంచదార వినియోగంలో 1వ స్థానంలో భారత్ కలదు.

4. ఇనుము - ఉక్కు పరిశ్రమ (Iron-Steel-Industry) :-

→ భారత్ లో మొట్ట మొదటి ఇనుము - ఉక్కు కర్మాగారం 1907లో బీహార్ లో జంషద్పూర్ వద్ద (సాధ్య అనే గ్రామం) జంషద్ టాటాచే స్థాపించబడిన TATA ఇనుము ఉక్కు కర్మాగారం (TISCO).

→ దీనికంటే ముందే ఇనుమును మాత్రమే తయారు చేసే సంస్థ 1875 లోనే బెంగాల్ లోని "బారా కరంగ్" వద్ద స్థాపించబడింది.

→ 1923లో కర్ణాటకలో భద్రావతి వద్ద విశ్వేశ్వరయ్య ఇనుము ఉక్కు కర్మాగారం స్థాపించారు. ఇది భారత్ లో మొట్ట మొదటి ప్రభుత్వ రంగ ఇనుము ఉక్కు కర్మాగారం.

→ స్వాతంత్ర్య అనంతరం ప్రభుత్వ రంగంలో ఇనుము-ఉక్కు కర్మాగారాలను స్థాపించి అభివృద్ధి చేయుటకు HSL-1954, 1964 BSL (Bocaro Steel Ltd) లను ఏర్పరిచారు.

→ HSL ఆధ్వర్యంలో 2వ ప్రణాళికలో :-

→ 1954 లో ఒరిస్సాలో పశ్చిమ జర్మనీ సహకారంతో "రూర్కెలా" ఇనుము, ఉక్కు కర్మాగారం.

→ 1955లో మధ్యప్రదేశ్ లో రష్యా సహకారంతో "భిలాయ్" ఇనుము ఉక్కు కర్మాగారము.

→ 1956లో పశ్చిమ బెంగాల్ లో ట్రిటన్ సహకారంతో "దుర్గాపూర్" ఇనుము ఉక్కు కర్మాగారాలను స్థాపించారు.

→ HSL ఆధ్వర్యంలో 4వ ప్రణాళికలో రష్యా సహకారంతో

→ 1971లో కర్ణాటక "హోస్పేట్"

→ 1972లో తమిళనాడులో "సేలం"

→ 1973 APలో "విశాఖ" ఇనుము - ఉక్కు కర్మాగారాలను స్థాపించారు.

→ BSL ఆధ్వర్యంలో 3వ ప్రణాళిక కాలంలో 1964లో రష్యా సహకారంతో బీహార్ లో "బాకార్" ఇనుము ఉక్కు కర్మాగారాన్ని స్థాపించారు.

→ ప్రభుత్వరంగంలో గల ఇనుము - ఉక్కు కర్మాగారాలను నిర్వహించుటకు 1973లో HSL, BSL లను కలిపి SAIL (Steel Authority of India Ltd) ను ఏర్పరిచారు.

→ ప్రస్తుతం భారత్ లో ప్రభుత్వరంగ ఇనుము - ఉక్కు కర్మాగారాలలో పెద్దది-బాకార్.

→ ప్రస్తుతం భారత్ లో ప్రైవేటు రంగ ఇనుము-ఉక్కు కర్మాగారాలలో పెద్దది -TISCO.

→ ప్రస్తుతం భారత్ లో అతి పెద్ద ఇనుము ఉక్కు కర్మాగారం - బాకార్.

→ పంట పోతలకు ఉపయోగించే Stainless Steel ను తయారు చేస్తున్న ఏకైక ప్రభుత్వరంగ ఇనుము - ఉక్కు కర్మాగారం "సేలం".

→ భారత్ లో అత్యంత నాణ్యమైన ఇనుము - ఉక్కును తయారు చేస్తున్న సంస్థ - విశాఖ ఇనుములో ఉక్కు కర్మాగారం.

→ ప్రస్తుతం ప్రపంచ ఉక్కు ఉత్పత్తిలో భారత్ 4వ స్థానంలో కలదు. 1st China, 2nd - Japan, 3rd USA

→ ప్రస్తుత ప్రపంచ (Sponz Iron) దుక్కు ఇనుము ఉత్పత్తిలో భారత్ 1వ స్థానంలో కలదు.

(ప్రపంచ మొత్తం Sponz Iron ఉత్పత్తిలో భారత్ వాటా -25%)

→ ఇనుము - ఉక్కు పరిశ్రమ అభివృద్ధి కోసం ప్రభుత్వం 2005లో National Steel Policy ని ప్రకటించి అమలు చేస్తుంది.

చిన్న తరహా పరిశ్రమలు (Small Scale Industries) :

→ తక్కువ పెట్టుబడి, తక్కువ శ్రామికులు, తక్కువ ఫలాన కాలం తక్కువ సాంకేతిక పరిజ్ఞానంతో నడపబడే సంస్థలను చిన్న తరహా పరిశ్రమలు (SSI's) అంటారు.

→ పెట్టుబడి పెట్టిన నాటి నుండి ఉత్పత్తి చేయకండి వరకు పట్టే వ్యవధిని ఫలాల కాలం (Justation Period) అంటారు.


→ ఒక పరిశ్రమ యొక్క ఉప ఉత్పత్తులను (By Products) (ఉదా:- చక్కెర పరిశ్రమలో మొలసిస్, భగాస్) ముడి సరుకుగా వాడుకొని ఉత్పత్తి చేసే సంస్థలను అనుపంగిక పరిశ్రమ / అనుబంధ పరిశ్రమ (Auxiliary).

→ చాలా వరకు అనుబంధ పరిశ్రమలు చిన్న తరహా పరిశ్రమలుగా ఉంటాయి.

→ ఒక పరిశ్రమ చిన్న తరహా పరిశ్రమగా గుర్తించబడితే ప్రభుత్వం నుండి పన్ను మినహాయింపులు, పన్ను తగ్గింపులు, సబ్సిడీలు, వడ్డీ రాయితీలు మొదలైన ప్రోత్సాహకాలు లభిస్తాయి.

చిన్న తరహా పరిశ్రమల వలన ప్రయోజనాలు :-

1. స్థాపన సులభం
 2. నిర్వహణ సులభం
 3. ఉత్పత్తిని వేగంగా సాధించవచ్చు
 4. అర్థికాభివృద్ధిని వేగంగా సాధించవచ్చు. (ఉదా :- జపాన్)
 5. యాజమాన్య - శ్రామికుల మధ్య సత్సంబంధాలు ఉంటాయి.
 6. ఉపాధిని పెంచడం సులభం. (పెద్ద తరహా పరిశ్రమలో ఒక అదనపు ఉద్యోగాన్ని కల్పించుటకు 5 లక్షల రూపాయల పెట్టుబడి కావాలి అంటే పెట్టుబడితో చిన్న తరహా పరిశ్రమలో 7 నూతన ఉద్యోగ అవకాశాలు కల్పించవచ్చు).
- 1956 భారత కంపెనీల చట్టం ప్రకారం విద్యుత్ ను ఉపయోగిస్తే 50 మంది శ్రామికులతోనూ, విద్యుత్ ను ఉపయోగించకుండా 100 మంది శ్రామికులతోనూ ఉత్పత్తి చేసే సంస్థను SSI అంటారు.
- 1948 మొదటి పారిశ్రామిక విధాన తీర్మానం ప్రకారం 5000/- లోపు పెట్టుబడి కలిగిన దానిని "చిన్న తరహా పరిశ్రమ" అంటారు.
- 1956 2వ పారిశ్రామిక విధాన తీర్మానం ప్రకారం 5,00,000/- లోపు పెట్టుబడి కలిగిన దానిని "చిన్న తరహా పరిశ్రమ" అంటారు.
- 1977 జనతా ప్రభుత్వ పారిశ్రామిక ఆర్థిక విధానం ప్రకారం 10 లక్షల లోపు పెట్టుబడి కలిగిన దానిని "చిన్న తరహా పరిశ్రమ" అంటారు.



- 1991 నూతన పారిశ్రామిక విధాన తీర్మానం ప్రకారం 60 లక్షల లోపు పెట్టుబడి కలిగిన దానిని "చిన్న తరహా పరిశ్రమ" అంటారు. అనుబంధ పరిశ్రమ అయితే 75 లక్షల వరకు పెట్టుబడి ఉన్నా కూడా చిన్న తరహా పరిశ్రమగానే గుర్తిస్తారు.
- 1997 ఆబిడ్ హుస్సేన్ కమిటీ సూచన మేరకు చిన్న తరహా పరిశ్రమల పెట్టుబడి పరిమితిని 3 కోట్లకు పెంచారు.
- 2000 సం॥లో ప్రభుత్వం చిన్న తరహా పరిశ్రమల పెట్టుబడి పరిమితిని 3 కోట్ల నుండి 1 కోటి కి తగ్గించారు. అనుబంధ పరిశ్రమ అయితే 5 వరకు పెట్టుబడి ఉన్నా కూడా చిన్న తరహా పరిశ్రమగానే గుర్తిస్తారు.
- MSMEDACT: (Micro Small Medium Enterprises Development Act), 2006-Oct-02 ప్రకారం Enterprises అనే నిర్వచనం పరిధిలోకి ఉత్పత్తి రంగ సంస్థలతో పాటూ సేవారంగ సంస్థలను కూడా చేర్చారు.

MSMED ACT - 2006 ప్రకారం

ఉత్పత్తి రంగ సంస్థలలో : -

- 25 లక్షల వరకు పెట్టుబడి కలిగిన దానిని (Micro Enterprises లేదా Tiny Industry) లేదా నూతన పరిశ్రమ లేదా బహులఘు పరిశ్రమ లేదా అతి చిన్న పరిశ్రమ అంటారు.
- 25 లక్షల - 5 కోట్లు పెట్టుబడి కలిగిన దానిని (Small Enterprises (or) Small Scale Industry) (చిన్న తరహా పరిశ్రమ లేదా లఘు పరిశ్రమ అంటారు.
- 5 కోట్లు - 10 కోట్లు వరకు పెట్టుబడి కలిగిన దానిని మధ్య తరహా పరిశ్రమ అంటారు.
- 10 కోట్లు - 100 కోట్ల వరకు పెట్టుబడి కలిగిన దానిని (Large Enterprises (or) Large Scale Industry) పెద్ద తరహా పరిశ్రమ లేదా భారీ పరిశ్రమ అంటారు.
- 100 కోట్లు మరియు అంతకంటే ఎక్కువ పెట్టుబడి కలిగిన దానిని (Mega Enterprises (or) Mega Industry) అతి భారీ పరిశ్రమ అంటారు.
- ప్రస్తుతం MSMED Act-2006 ప్రకారం చిన్న తరహా పరిశ్రమల యొక్క స్థిర పెట్టుబడి పరిమితి 25 లక్షల నుండి 5 కోట్లు.
- MSMED Act - 2006 ప్రకారం చిన్న తరహా పరిశ్రమ యొక్క పెట్టుబడి పరిమితిని గతంలో 1 కోటి నుండి 5 కోట్లకు పెంచారు. (MSMED Act - 2006 ప్రకారం సేవారంగ సంస్థల విషయంలో పెట్టుబడి)

Upto 10 Lakhs	:	Micro Enterprises
10L - 2cr	:	Small Enterprises
2cr - 5cr	:	Medium Enterprises

- 5cr - 50cr : large Enterprises
- 50cr & Above : Mega Enterprises అంటారు.
- భారత ఆర్థిక వ్యవస్థలో చిన్న తరహా పరిశ్రమలకు చాలా ప్రాముఖ్యత కలదు.
- భారత జాతీయాదాయంలో : 8%
- పారిశ్రామిక రంగ ఉత్పత్తిలో : 39%
- భారత ఎగుమతులలో : 32.3% వాటాతో
- 2009-10 నాటికి 2.98 లక్షల చిన్న తరహా సంస్థలు 69.5 మిలియన్ల మందికి ప్రత్యక్షంగా ఉపాధిని కల్పిస్తున్నాయి.

1994-95 నుండి 2009-10 వరకు : -

- భారత్ లో చిన్న తరహా సంస్థల సంఖ్యలో సగటు
- వార్షిక వృద్ధి రేటు : 4.1%
- చిన్న తరహా సంస్థల ఉత్పత్తిలో వృద్ధి రేటు : 13%
- ఉద్యోగితో వృద్ధి రేటు : 4.07%
- ఎగుమతులలో వృద్ధి రేటు : 16.26%
- భారత్ లో గల మొత్తం చిన్న తరహా సంస్థలలో 20% Registered, 80% Un-Registered.
- మొత్తం చిన్న తరహా సంస్థలలో పట్టణ ప్రాంతాలలో ఉన్నా 55%, గ్రామీణ ప్రాంతాలలో ఉన్నవి 45%
- మొత్తం చిన్న తరహా సంస్థలలో Manufacturing Sector లో ఉన్నవి - 67%, Service Sector లో ఉన్నవి - 33%.
- చిన్న తరహా సంస్థలలో పని చేస్తున్న మొత్తం ఉద్యోగులలో 28% Manufacturing రంగంలో, 72% సేవ రంగంలో పని చేస్తున్నారు.

చిన్న తరహా పరిశ్రమలకు సంబంధించి సూచనలన్నింటిని :

- 1995 లో కాప్స్ కమిటీ
- 1997 లో ఆబిడ్ హుస్సేన్ కమిటీ
- 1999లో ఎస్.పి. గుప్తా అధ్యక్షతన ఒక పరిశీలన బృందం.
- 2004 సెప్టెంబరులో అసంఘటిత రంగ సంస్థల పై అర్బున్ సేన్ గుప్తా కమిషన్ లను నియమించారు.

చిన్న తరహా పరిశ్రమల యొక్క ప్రధాన సమస్యలు : -

- i) మూలధనం మరియు ముడి సరుకు కొరత.
- ii) మార్కెటింగ్ సమస్య (పెద్ద పరిశ్రమల పోటీ)
- iii) పురాతన యంత్రాలు:
- iv) యజమానుల మధ్య వివాదాలు.
- చిన్న తరహా పరిశ్రమలకు ఋణ సాయం చేయుటకు ప్రత్యేకంగా 1990లో SIDBI (Small Industries Development Bank Of India) ను స్థాపించారు.



→ SIDBI కి అనుబంధ సంస్థగా 2015- ఏప్రిల్, 08 న Mudra Bank (Micro Units Development & Refinance Agency) ని స్థాపించారు. ఇది సూక్ష్మ సంస్థలకు 50,000/- నుండి 10 లక్షల వరకు ఋణాలనిస్తుంది మరియు Micro Finance సంస్థలకు Re Finance సౌకర్యం కల్పిస్తుంది.

→ చిన్న తరహా పరిశ్రమలను పెద్ద పరిశ్రమల పోటీ నుండి కాపాడుటకు కొన్ని ఉత్పత్తులను చిన్న తరహా పరిశ్రమలకే కేటాయించారు. (Reserve చేశారు). వీటి సంఖ్య

1955లో - 77

1974 - 124

1977 - 500

1989 - 836

→ చిన్న తరహా పరిశ్రమలలో పోటీ తత్వాన్ని పెంచుటకు వాటికి కేటాయించబడిన వస్తువుల సంఖ్యను 2002లో 836 నుండి 749 కి తగ్గించారు. అనంతరం 2003 లో 698 కి,

2004 - 623 కు

2005 - 605 కు

2007 - 114 కు

2008, ఫిబ్రవరి - 35 కు

2008, డిసెంబరు - 21 కి

2009, మార్చి - 14 కు తగ్గించారు.

→ ప్రస్తుతం భారత్ లో చిన్న తరహా పరిశ్రమలకు కేటాయించబడిన వస్తువుల సంఖ్య 14 మాత్రమే.

పారిశ్రామిక విత్త సంస్థలు : - (Industrial Finance Institutions)

→ పరిశ్రమలు తమకు కావల్సిన మూలధనాన్ని సమకూర్చుకొనే మార్గాలు.

1. వాటాలను జారీ చేయడం.

2. Debentures ను జారీ చేయడం.

3. Deposits ను సేకరించడం.

4. లాభాలను పునః పెట్టుబడి చేయడం.

5. దేశీయ బ్యాంకర్ల నుండి (వడ్డీ వ్యాపారులు) తాత్కాలిక ఋణాలు తీసుకోవడం.

6. వాణిజ్య బ్యాంకుల నుండి స్వల్పకాలిక ఋణాలు తీసుకోవడం.

7. పారిశ్రామిక విత్త సంస్థల నుండి దీర్ఘకాలిక ఋణాలు తీసుకోవడం.

I. IFCI : 1948 (Industrial Finance Corporation of India.)

భారత పారిశ్రామిక విత్త సహాయక సంస్థ.

→ ఇది ప్రారంభంలో సంస్థలకు మాత్రమే ఋణ సహాయం చేసేది.

II. ICICI : 1955 - JAN :-

(Industrial Credit & Investment corporation of India)

భారత పారిశ్రామిక పరపతి పెట్టుబడుల సంస్థ.

→ ఇది ప్రైవేటు రంగ సంస్థలకు ఋణాలిచ్చే ఉద్దేశ్యంతో ప్రైవేటు రంగంలో స్థాపించారు.

III. IDBI-1964 (Industrial Development Bank Of India)

భారత పారిశ్రామికాభివృద్ధి బ్యాంకు

→ IDBI ని 1964లో RBI తనకు అనుబంధ సంస్థగా స్థాపించింది.

→ 1976 నుండి IDBIకి స్వయం ప్రతిపత్తి కల్పించారు. అప్పటి నుండి IDBI అధికారిక స్వతంత్ర సంస్థ.

→ IDBI పారిశ్రామిక విత్త సంస్థలన్నింటికీ అధిపతి మరియు సమన్వయకర్త 2004లో IDBI రిజర్వు బ్యాంకు (RBI) అనుమతితో IDBI Bank Ltd గా మారింది.

→ భారత పారిశ్రామిక పరపతిలో Apex Bank శిఖరాగ్ర సంస్థ IDBI

→ (వ్యవసాయ & గ్రామీణ పరపతిలో Apex Bank-NABARD

సహకార పరపతిలో Apex Bank

రాష్ట్ర సహకార బ్యాంక్

గృహ ఋణాల విషయంలో Apex Bank-National Housing Bank

→ బ్యాంకింగ్ వ్యవస్థలో Apex Bank - RBI.

IV) UTI : 1964 (Unit Trust of India)

→ అల్పదాయ వర్గాల వారి ఊదుపులను సేకరించి పెద్ద మొత్తంలో పెద్ద పరిశ్రమలో పెట్టుబడి చేయడం ద్వారా అధిక లాభాలను పంచే ఉద్దేశ్యంతో "SHRAFF" కమిటీ సూచన మేరకు UTI స్థాపించబడింది.

→ UTI లో పెట్టుబడి చేయాలంటే యూనిట్స్ కొనాలి. UTI యొక్క ఒక యూనిట్ విలువ రూ॥ 10/- UTI లో కనీస పెట్టుబడి 100 యూనిట్లు అనగా రూ॥ 1000/-

V) LIC : 1956 (Life Insurance corporation of India)

→ జీవిత భీమా వ్యాపారాన్ని జాతీయం చేస్తూ 1956లో హిందువు, రక్షణ, పెట్టుబడి అనే ఉద్దేశ్యాలతో స్థాపించబడింది.

VI) GIC : (General Insurance corporation of India.)


→ సాధారణ భీమా వ్యాపారాన్ని జాతీయం చేస్తూ 1972 లో GICని స్థాపించారు. దీనికి 4 అనుబంధ సంస్థలు కలవు.

1. Oriental Insurance Company Ltd - Delhi.

2. Nation Insurance Company Ltd - Kolkata.

3. United India Insurance Company Ltd - Chennai.

4. New India Insurance Company Ltd - Mumbai.





VII) IRCI : 1971

(Industrial Re construction corporation of India)

- భారత పారిశ్రామిక పునర్నిర్మాణ సంస్థ.
- ఖాయిలాపడిన సంస్థలకు ఋణ సాయం చేయుటకు IRCI స్థాపించబడింది.
- 1984లో IRCI ని IRBI గా మార్చారు.

(Industrial Re Construction Bank of India.)

- 1997లో IRBI ని IIBI గా మార్చారు.

(Industrial Investment Bank of India.)

VIII) EXIM Bank : 1982 (Exports & Imports Banks)

- ఎగుమతి, దిగుమతి చేసే వ్యాపారం.

IX) SIDBI : (Small Industries Development Bank of India)

- చిన్న తరహా పరిశ్రమలకు ఋణ సాయం అందించుటకు SIDBI ని IDBI స్థాపించింది.

X) MUDRA BANK : 2015

- సూక్ష్మ సంస్థలకు తక్కువ వడ్డీకి ఋణాలిచ్చుటకు & Micro Finance సంస్థలకు Re Finance ఇచ్చుటకు దీనిని SIDBI కి అనుబంధ సంస్థగా స్థాపించారు.


XI) SFC's : (State Finance corporation)

రాష్ట్ర విత్త సహాయ సంస్థలు

- 1951- సెప్టెంబరు, 28న SFC's చట్టం చేసి 1953 లో మొదటి పంజాబ్ లో స్థాపించారు.
- AP SFC's ని 1956, నవంబరు, 1న స్థాపించారు. దీనిని విభజించి TS FC ని 2014లో స్థాపించారు.
- ప్రస్తుతం దేశంలో 19 SFC లు కలవు.

XII) SIDC's : (State Industrial Development corporations)

- భారత్ లో మొదట 1960లో AP SIDC, Bihar SIDC, స్థాపించబడ్డాయి.
- ప్రస్తుతం దేశంలో 29 SIDC లు కలవు.
- SFC లు చిన్న తరహా పరిశ్రమలకు, మధ్య తరహా పరిశ్రమలకు ఋణాలనిస్తాయి.
- SIDC లు మధ్య, పెద్ద తరహా పరిశ్రమలకు ఋణాలు ఇస్తాయి.



జనాభా (Demography)

- సగటున ఒక చ. కి. మీ విస్తీర్ణంలో నివసించే జనసంఖ్యను జనసాంద్రత (Density of population) అంటారు.
- జనాభా ఒత్తిడికి నిదర్శనం జనసాంద్రత.
- ఒక దేశంలో ఆర్థిక స్థాయి స్థితిగతులను తెలుసుకుంటూ ఉపయోగ పడి ఆర్థిక సాధనలలో ముఖ్యమైనవి జననాల రేటు, మరణాల రేటు, శిశు మరణాల రేటు ప్రసూతి మరణాల రేటు, సంతాన సాఫల్య రేటు, ఆయుఃప్రమాణం etc..
- ప్రతి 1000 మంది జనాభాకు సంవత్సరానికి సగటున పుట్టిన సంఖ్య జననాల రేటు ^ఊ (Birth rate) లేదా Crude birth rate (CBR) అంటారు.
- ప్రతి 1000 మంది జనాభాకు సంవత్సరానికి సగటున చనిపోయిన వారి సంఖ్యను మరణాల రేటు / మృత్యు మరణాల రేటు / death rate / Crude death rate (CDR) అంటారు.
- 2011 జనాభా లెక్కల ప్రకారం భారత్ లో జననాల రేటు 21.4
మరణాల రేటు 7.1
- | | | | | | | |
|-------------|------------|------|---|-----|-----------|---|
| ఆధు ప్రదేశ్ | జననాల రేటు | 17.5 | (| T-S | BR = 17.4 |) |
| | మరణాల రేటు | 7.5 | | | | |
- ప్రతి 1000 సజీవ శిశుజననాలలో 1000 వయసులోపల సగటున చనిపోయే శిశువుల సంఖ్యను శిశు మరణాల రేటు IMR (Infant mortality rate) అంటారు.

సగటున ప్రతి 1000 మంది శిశువులలో మొదటి ప్రభుత్వ రోజున ఊకా చూడలేకపోతూ చనిపోయే శిశువుల సంఖ్యను శిశుమరణాల రేటుగా చెప్పవచ్చు (ప్రస్తుతం 2011) శిశుమరణాల రేటు

జపాన్	3
ఫ్రాన్స్	3
జర్మనీ	4
ఆస్ట్రేలియా	5
ఇంగ్లాండ్	5
కెనడా	6
USA	7
చైనా	18
India	44

Indiaలో శిశుమరణాల రేటు
 2001 - 69
 2011 - 44
 2013 నాటికి 40)

⇒ 2011 నాటికి శిశుమరణాల రేటు AP లో - 43 (T.S - 39)
 (2013 AP = 39)

→ భారత్ లో శిశుమరణాల రేటు తగ్గించడానికి గల రాష్ట్ర - మధ్యప్రదేశ్ 62 శిశుమరణాల రేటు తగ్గించడానికి గల రాష్ట్ర - కేరళ (12).

→ ఆంధ్రప్రదేశ్ లో శిశుమరణాల రేటు తగ్గించడానికి గల జిల్లా - క్రీడాలు
 క్రీడాలు - 47
 విజయవాడ - 45
 కర్నూలు - 43

శిశుమరణాల రేటు తగ్గించడానికి గల జిల్లా - west godavari (28)
 గుంటూరు - 31.

India
→ శిశు మరణాలు రేటు తగ్గించేటట్లుగా ఉండటానికి కారణం

1. పోషకాహార లోపం.

2. స్త్రీలకు అజ్ఞానం.

3. ఉయ్యాలి యా

4. సంతానానికి - సంతానానికి మధ్య వ్యవధి తగ్గించేటట్లుగా ఉండటం.

→ సగటున ప్రతి 1000 మంది 4 సం॥ వయస్సులోపు బాలబాలికలకు

సం॥ తానికి చనిపోయే వారి సంఖ్యను బాలమరణాలు రేటు అంటారు.

(గతంలో దీనిని 5 సం॥ లోపు వయస్సులోపల బాలబాలికుల క్షయించారు.

→ ప్రతి లక్షా శిశువులకు సగటున సం॥ తానికి చనిపోయే తల్లల సంఖ్యను ప్రమాది మరణాలు రేటు లేదా మృత్యు మరణాలు రేటు (MMR - maternal mortality mortality ratio) అంటారు.

→ ప్రస్తుతం (2011) భారతీయ ప్రమాది మరణాలు రేటు $\frac{167}{1lac}$ per lakh
ఉండు ప్రాంతం 110 (2013 లో April 92)

ఉండు ప్రాంతం ప్రమాది మరణాలు రేటు అధికంగా గల జిల్లాలు

1. అశాబుపట్టణం - 115 / lac

2. కేరళ - 108

3. VZM - 10.7

ప్రమాది మరణాలు రేటు తగ్గించేటట్లుగా గల జిల్లాలు - కే.కె. - 74

and హైదరాబాద్ - 77

ప్రమాది మరణాలు రేటు అధికంగా ఉండటానికి కారణం

1. బియ్యం కొరత కారణం వల్ల

2. వైద్య సౌకర్యం అంతరించడం వల్ల

3. తగిన సాంక్రమికాలు వల్ల వైద్య విద్యనా గణాంకాలలో

- ప్రస్తుతం జననాలకేట మరగాలుకేట సమానంగా ఉంటే జనాభా స్థిరంగా ఉంటుంది.
- జననాలు కేటయాన్ఫ మరగాలుకేట తలివుగా ఉంటే జనాభా పెరుగును.
- జననాలు కేటయాన్ఫ మరగాలు కేట యలివుగా ఉంటే జనాభా తగ్గుతుంది.
- శిశుమరగాలు కేట యలివుగా వుంటే దాని ప్రభావం జననాలు కేటపై ఏది జననాలుకేట యలివై జనాభా పెరుగుతుంది.
- ఒక ప్రదేశంలో రెండు వేరు వేరు సమయాలలో గణించిన జనాభాలో సరిబరికింటి సంభవించే మూర్తి తనా పెరుగుదలను శాతంగా చెల్లించి జనాభా వృద్ధికేట / జనాభా పెరుగుదలశాతం ఆ జనాభా సంవత్సరం ఆగివై దశాబ్దజనాభా వృద్ధికేట ఆ సంవత్సరం సగటున ఆగివై వార్షిక జనాభా వృద్ధికేట ఆ అంటారు.
- జనాభాలో ప్రతి 1000 మంది పురుషులూ సగటున గల స్త్రీలసంఖ్యను స్త్రీపురుషుల నిష్పత్తి (Sex ratio) అంటారు.
- 0-6 years బాలబాలికలలో సగటున ప్రతి 1000 మంది బాలురు గల బాలికల సంఖ్య child sex ratio అంటారు.
- సగటున ప్రతి 5 సం॥ వ్యవధిలో 50 సం॥ ముందులోపల గల (15-49) ఏమితుత స్త్రీలలో సగటున ప్రతి స్త్రీకి కలిగిన బిడ్డల సంఖ్యను TFR Total fertility rate (సాంకేతిక సుఖ్యతా కేట / స్థూల సంకాన సుఖ్యతాకేట) అంటారు.
- భారతలో TFR

1961	-	6.4
1991	-	4
2001	-	3.2

భారత్ లో TFR యిరించుగా గల రాష్ట్రం బీహార్ - 3.9

TFR తిరించుగా " " తమిళనాడు - 1.7

ప్రస్తుతం TFR A.P లో 1.8 (T.S - 1.8)

A.P లో TFR యిరించుగా గల జిల్లా - గిద్దలూరు, VSP, చిత్తూరు (1.9)

TFR తిరించుగా గల జిల్లా - West Godavari, VZM (1.5)

→ వివాహములను మొదటి సం॥ ప్రవర్ధిల్పల సగటున ప్రతి 1000 మంది స్త్రీలకు కలిగిన సంతానం సంఖ్యను GFR (General fertility rate) సాధారణ సంతాన సాధన శీటు అంటారు.

→ ఏదైనా ఒక భార్య చదవడం ప్రాయం తర్వాతనుండి వచ్చినవారిని తక్షణాన్వయం అంటారు. దీనిని గణించుటకు భారత్ లో 7 సం॥ వయస్సు పైబడిన వారినే పరిగణిస్తారు. (ప్రపంచ ప్రమాణం - 5 years)

→ 7 సం॥ వయస్సు పైబడిన జనాభాలో ఆధారాన్వయం కారణం కారణం ఆధారాన్వయ శీటు అంటారు.

→ ఆధారాన్వయ శీటు =
$$\frac{\text{ఆధారాన్వయ సంఖ్య}}{7 సం॥ వయసు పైకి జనసంఖ్య} \times 100$$

→ 15_y - 59_y మధ్య వయసు గల వారిలో పురుషుల వారిని నిరుద్యోగ శీటు అంటారు.

$$\text{నిరుద్యోగ శీటు} = \frac{\text{నిరుద్యోగ సంఖ్య}}{15_y - 59_y \text{ జనాభా}} \times 100$$

పేదకాపు రేఖ బిరువన గలవారిని పేదవారు అంటారు.

$$\text{పేదకాం} = \frac{\text{పేదవారిసంఖ్య}}{\text{మొత్తం జనాభా}} \times 100$$

→ ఒక సం॥ కాలంలో ప్రజల సగటు ఆదాయాన్ని తలసరి ఆదాయం అంటారు. తలసరి ఆదాయం = $\frac{\text{జాతీయఆదాయం}}{\text{జనాభా}}$

తలసరి ఆదాయాన్ని పోలింగేటప్రెజు జనాభాగా & ఆర్థిక సం॥ మధ్య గల జనసంఖ్యను ఏరిగోస్తారు. (Sep 30 midnightకి population clock ప్రకారం అదే జనసంఖ్య.

→ ఒక దేశంలో ప్రజల యిదే సగటు జీవిత కాలాన్ని ఆయుర్దాయం లేదా ఆయుః ప్రమాణం / జీవనకాలం / ప్రజ్ఞననాటి నుండి ఆశ్చర్య మంతమైన జీవనకాలం. (life expectancy / long wity / life expectancy at birth) అంటారు.

→ భారత్ లో ఆయుః ప్రమాణం

1971 లో	46.4 y
1981	- 54.0 y
1991	- 59.7 y
2001	- 63.3 y

2011 - 68.5 y (m - 67.3%
F - 69.6%)

→ AP లో (united) ఆయుః ప్రమాణం 2001 - 63.5 y

2011 - 68.9 y (m - 66.9%
F - 70.9%)

ఒక దేశంలో సమాజ వనరులు మానవ వనరులు, మూలధనం, సాంకేతికవిజ్ఞానం
ఉత్పత్తి ప్రభుత్వ ప్రోత్సాహం ఈ - అభివృద్ధి కారణంగా ఏర్పడతాయి.
ఒక దేశంలో ఉత్పాదక జనాభానే మానవ వనరులు (Human Resources)
అంటారు.

→ ఒక దేశంలో జనాభా యొక్క సగటు ఉత్పాదక శక్తినే మానవ వనరులు
సామర్థ్యం అంటారు.

→ మానవ వనరులు సామర్థ్యాన్ని నిర్ణయించే అంశాలు

1. జాతి లక్షణాలు

2. భౌగోళిక పరిస్థితులు

3. ఆర్థిక స్థితి

4. శ్రమిపరమైన శక్తి

5. ఏర్పడిన పరిస్థితులు

6. ఏకాగ్రత అంశాలు ఈ - - -

→ జనాభా అభివృద్ధి కారణంగా, అభివృద్ధి నిరోధకంగాను ఏర్పడతాయి.

సమాజ వనరులలో చాలా సైక్లిక్ అయిన మానవ వనరులు అభివృద్ధి
కోవడంపడతాయి.

→ భూమిపై ప్రైవేట్ ప్రతిబంధం ఒక అభివృద్ధి కారణం ఎడ్యుకేషన్

→ ప్రైవేట్ ప్రతి బంధం క్రమంగా

→ భూమిపై ప్రైవేట్ ప్రతిబంధం కట్టగా నయా పరిశోధనలు చేయడం
P. R. మార్కెట్

→ అభివృద్ధి ప్రతి జననం ముగియాలి. ఈ జననం అభివృద్ధి
అభివృద్ధి, దేశం కలిగివుంటుంది - మౌలిక వసతులు.

→ అలభ్యతలు జనాభా నిష్పాతంలో ఎవరికంటే సరి ఎక్కువైతే (18వ)

→ ఒక దేశంలో జనాభా అలభ్యతలు స్థాయి వరకు అభివృద్ధి ప్రాంతం కాదు అలభ్యతలు స్థాయి దాటితే అభివృద్ధి అంతగా కాదు ఏ చేస్తుంది.

→ ఒక దేశంలో పెరిగి జనాభా తలసరి ఆదాయ స్థాయిని తగ్గిస్తే అది అలభ్యతలు స్థాయికి ఎలాగైనా జనాభాగా ఉత్తరాల.

జనాభా పరిణామ సిద్ధాంతం :- Theory of Demographic Transition

జనాభా పరిణామ సిద్ధాంతం ఎవరికంటే 1805

జనాభా పరిణామ సిద్ధాంతం ప్రధానంగా 2 అంశాలు ఉంటాయి
జేస్తుంది. 1. జనాభాలో ఒకర ఉత్పత్తి మధ్యల సంబంధం.

→ 2. జనాభాలో ఒక్కొక్కరికి మధ్యల సంబంధం.

→ మార్కస్ ప్రకారం జనాభా ప్రతి 25 సం॥ తప్పకుండా అభివృద్ధి అవుతుంది.

మార్కస్ ప్రకారం ఒకర ఉత్పత్తి అంశాలలో (1, 2, 3, 4, 5 - - -) పెరిగితే జనాభా గూడ ప్రోల్ (1, 2, 4, 8, 16, 32 - - -) పెరుగుతుంది.

అందువలన మీ సంవత్సరాలు అయితే ఒకర ఉత్పత్తి, జనాభా మధ్యల సంబంధం 9 : 256 అవుతుంది.

కరు సం॥ తొలిసారి 13 : 409 అవుతుంది మార్కస్ అంటారు.

ఒక దేశం వెనుకబడిన స్థితినుండి భాగా అభివృద్ధి చెందిన దేశంగా మారే ప్రయత్నం జనాభా పరిణామ ప్రమాణ్య మార్కస్ 4 దశలుగా

వివరించారు.

మొదటి దశ :- జనాభా తక్కువ అయితే మరణాలు తక్కువ అవుతాయి.

రెండవదశ - జననాల రేటు ఎక్కువ మరియు రేటు తగ్గిత

- జననాలు రేటు తగ్గిత మరియు రేటు తగ్గిత

3 వ దశ - జననాలు రేటు తగ్గిత = మరియు రేటు తగ్గిత

మొదటి దశ :

జననాలు ఏరికాము సిద్ధాంతం ప్రకారం మొదటిదశ వెనకబడిన దేశాలలో

కనిపిస్తుంది. Ex:- 1981 మరియు భారత్.

మొదటి దశలో తగ్గిత జననాల రేటు తగ్గిత మరియు రేటు తగ్గిత

స్థిరమైపోయి తగ్గితలో జననాలు నిశ్చలంగా ఉంటుంది. (static)

నిశ్చలమైపోయి మొదటి దశలో తగ్గిత మరియు రేటు తగ్గిత

అలాగే తగ్గితలో తగ్గిత మరియు రేటు తగ్గిత

జననాల రేటు ఎక్కువగా ఉండటం మరియు తగ్గిత

జననాలు రేటు తగ్గితగా ఉంటుంది.

→ తగ్గితగా వెనకబడితం మరియు జీవన ప్రయోగ స్థాయి తగ్గితగా

ఉండటం తగ్గిత మరియు రేటు తగ్గిత, తగ్గిత మరియు రేటు తగ్గిత

తగ్గిత మరియు రేటు తగ్గిత మరియు రేటు తగ్గిత

రెండవదశ :-

జననాలు ఏరికాము సిద్ధాంతం ప్రకారం తగ్గిత మరియు రేటు తగ్గిత

కనిపిస్తుంది. Ex :- తగ్గిత మరియు రేటు తగ్గిత

→ తగ్గిత మరియు రేటు తగ్గిత మరియు రేటు తగ్గిత

జననాలు రేటు తగ్గిత మరియు రేటు తగ్గిత

ఉంటుంది.

→ తగ్గిత మరియు రేటు తగ్గిత మరియు రేటు తగ్గిత

తగ్గిత మరియు రేటు తగ్గిత మరియు రేటు తగ్గిత

2వ దశలో డిజిటలైజేషన్లు చేయాలి, అభివృద్ధి చేయాలి అని
 ముఖ్య వ్యూహం ఉన్నా, అలాగే అసమానతలు తగ్గించాలి.
 దీనినే అసమానత తగ్గించడం / అసమానత తగ్గింపు / అసమానత తగ్గింపు / population
 equalization

→ ఖాతాలో అసమానతలు చేయాలి - ముఖ్యం చేయాలి.

సం॥	అసమానతలు	ముఖ్యం
1901	45.8	44.4
1911	48.1	42.6
1921	48.2	48.6
1951	39.9	27.4
1991	29.5	9.8
2001	25.8	8.5 (Conitd AP 21.8 8.2)
2011	21.4	7.1 (C. AP 17.5, 7.5 T-S 17.4 7.4)

→ 19218 ముందు ఖాతాలో అసమానతలు పరిశుభం నిర్ధారణ త్రాగుతుంటే
 ముందటి దశలోను తరువాతి 2వ దశలోను అలాంటిది.

మూడవ దశ :-

అసమానతలు పరిశుభం నిర్ధారణ త్రాగుతుంటే 3వ దశ అసమానతలు
 తగ్గించడం కోసం ఉన్నాయి. ఈ దశలో అసమానతలు చేయాలి తగ్గించడం
 చేయాలి తగ్గించడం కోసం అసమానతలు తగ్గించడం కోసం అసమానతలు
 అసమానతలు తగ్గించడం కోసం అసమానతలు తగ్గించడం కోసం

ఉ: USA లో అసమానతలు - 14 ముఖ్యం = 8

ఇన్ ది 4 12.8 4 = 8.4

ప్రపంచ జనాభా :-

ప్రపంచ జనాభా క్రీ.శ 1804 లో 1 బిలియన్ (100 కోట్లు)

1927	-	2 బిలియన్	(123 years)
1960	-	3 బిలియన్	(33 years)
1974	-	4 బిలియన్	(14 years)
1987	-	5 బిలియన్	(13 years)
1999	-	6 బిలియన్	(12 years)
2011	-	7 బిలియన్	(12 years)

→ 1987 July 11 న యునైటెడ్ నేషన్స్ జనాభా అధ్యయన కమిషన్ ప్రపంచ జనాభా 5 బిలియన్లు చేరింది అందుకే July 11 ను పర్యావరణం దినం గా ప్రకటించింది.

→ 1999 Oct 12 నాటికి ప్రపంచ జనాభా 6 బిలియన్లు చేరింది అందుకే Oct 12 day of sixth billion గా ప్రకటించారు.

→ 2011 Oct 31 నాటికి ప్రపంచ జనాభా 7 బిలియన్లు చేరింది భారత్ లోని UP లోని జనాభా అధ్యయన కమిషన్ ద్వారా పాపం గా 7th Billion Baby గా ప్రకటించారు.

→ ప్రస్తుతం (2011) ప్రపంచంలో షెడ్యూల్డ్ జనాభా గల భారతం

1. ఆంధ్రప్రదేశ్
2. యూత్

అతి తక్కువ జనాభా గల భారతం - మిజోరాం

ప్రస్తుతం ప్రపంచంలో షెడ్యూల్డ్ జనాభా గల భారతం - శ్రీ సైన్యా (134.1 Cr)
(102.7 Cr - 2011) India - (121.06 Cr)

3. USA - 30.81 Cr

4. Indonesia - 23.76 Cr.

5. Brazil - 19.07 Cr.

6. Pakistan - 18.48 Cr. (15 Cr - 2001)

7. Bangladesh - 16.44 Cr. (13 Cr) - 2001

8. Nigeria - 15.83 Cr. (2001 of 9th place)

9. Russia - 14.04 Cr (2001 of 8th place)

10. Japan - 12.81 Cr.

(China 2001 - 127.7 Cr) .

→ ప్రపంచంలో అతి తయివ జనాభా గల దేశం చైనా (832) (2001 లో 932 మంది)

→ ఐదు అధికార ప్రధాన USA, బంగ్లాదేశ్, బ్రెజిల్, పాకిస్తాన్, బంగ్లాదేశ్ మొదల జాతీయ లక్ష్యం జనాభా 121.43 Cr. నేనా భారత్ జనాభా సమానం.

→ భారత్ లో UP, మధ్య Maharastra ల జనాభాని అత్యధిక U.S.A జనాభా స్థాయి వారివ.

→ భారత్ లోని ఒకటి U.P జనాభా బ్రెజిల్ దేశం జనాభా స్థాయి వారివ.

భారత్ లో జనాభాను పెంట్టమొదట క్రోయినది 1872లో దాదాపు.

నాల్గో - టైటిల్ భారత జనాభా 17 క్రోయింది.

→ భారత్ లో జనాభాను శాస్త్రీయ పద్ధతిలో పెంట్టమొదట క్రోయినది 1881

→ భారత జనాభా	1881లో	23.7 క్రోయింది.
	1891	23.6 క్రోయింది.
	1901	23.6 లా
	1911	25.2 లా
	1921	25.1 లా
	1931	27.9 లా
	1951	36.1 లా.
	1981	68.4 లా.
	1991లో	84.39 లా
	2001లో	102.87 లా.
	2011లో	121.06 లా

భారత్ లో జనాభా వృద్ధి తీయను బట్టి 1881 నుండి ఇప్పుడు వరకు 4 దశలను ఎత్తజాలారు.

- 1881 నుండి 1921 వరకు - నిశ్చలజనాభా స్థితి.
- 1921 నుండి 1951 వరకు - క్రమవృద్ధి / స్థిర వృద్ధి స్థితి (pedigrowth)
- 1951 నుండి 1981 వరకు - వేగవంతమైన వృద్ధి స్థితి
- 1981 నుండి ఇప్పటికే - తగ్గుతున్నది నిజాయితీ సహాయాలతో రాదీన వృద్ధి స్థితి.

C High growth

→ 1921 యందు భారత జనాభాలో స్వల్ప హాచ్చు తగ్గలు ఉండేవి -

కాని 1921 తరువాత జనాభా పెరుగుతుండే తప్ప తగ్గడం లేదు. అందుకే

1921 ని జనాభా విభాజిత సంవత్సరం (Great dividing year) అంటారు.

→ 2008 may 11 నాటికి భారత జనాభా 100 కోట్లు చేరింది. 100 కోట్లు శిశువు బిల్లులో జనియంబిన ఉన్నా.

→ U.N.O వారి population report 2011 ప్రకారం భారత జనాభా 121 Cr.

→ U.N.O వారి అంచనా ప్రకారం 2075 నాటికి భారత జనాభా ఆఫ్రికా మించి ప్రపంచ జనాభాలో మొదటి స్థానాన్ని ప్రాప్తిస్తుంది

→ 2011 అంచనాలు ప్రకారం ప్రపంచ జనాభాలో భారత జనాభా 17.5% (చైనా 19.4% U.S.A = 4.5%)

→ ప్రపంచ యువజనంలో భారత వాటిలో 20.4%. మాత్రమే (ప్రపంచ 7వ స్థానం)

→ ^{చైనా} ~~పాకిస్తాన్~~ భాగం వాటిలో వాటిలో భారత వాటిలోకి 3 రెట్లు కాని భారత జనాభా కన్న చైనా జనాభా ప్రస్తుతం 13 కోట్లు మాత్రమే ఎక్కువ.

→ చైనాలో తొట్టతొలి భారతీయ జనాభా ఒక్కడి అయిపోవని చెప్పవచ్చు.

→ ఈ దేశంలో జనాభా ఒక్కడికి సంకేతం జనసాంద్రత.

భారతీయ జనసాంద్రత	1901 లో	77 / Sq. km
	1951	117
	1981	216
	1991	267
	2001	325

2011 లో జనసాంద్రత	USA లో	31 / చుక్క-లీ
	చైనా	137
	మెక్సికో	188
	U.K	244
	India	325

→ భారత్ లో జనాభా పెరుగుదలకు కారణాలు :-

→ భారత్ లో జననాలు రేటు ఎక్కువ మరగాలు రేటు తగ్గించడం వలన జనాభా పెరుగుదల తగ్గించబడింది.

→ భారత్ లో మరగాలు రేటులో వచ్చినంత తగ్గుదల జననాలు రేటులో లో జనన మరగాలు రేటుల మధ్య తేడాను ఎక్కువగా జనాభా పెరుగుదల వలన జనాభా పెరుగుదలను నివారించింది.

→ తగ్గిన జననాలు తగ్గిన మరగాలు వలన జనాభా పెరుగుదల తగ్గించబడింది.

భారత్ లో తగ్గిన జననాలకు కారణాలు :-

1. బాల్య అవగాహన.
2. మత నమ్మకాలు - నిరక్షరాస్యత
3. వయోధివ మరగాలు
4. ఆరోగ్య అభివృద్ధి.
5. సామాజిక అభివృద్ధి.
6. తగ్గిన జననాలు రేటు.

2011 అంశాలు ప్రకారం ప్రపంచంలో సగటు వివాహ వయస్సు
పురుషులకు 28.7 ఏళ్ళు స్త్రీలకు 26.8 ఏళ్ళు.

2010లో సగటు వివాహ వయస్సు పురుషులకు 30.5 ఏళ్ళు
స్త్రీలకు 27.3 ఏళ్ళు.

→ తొమ్మిది వేల కుటుంబాలు 31 ఏళ్ళు స్త్రీలకు 29.1 ఏళ్ళు

2010లో కుటుంబాలు 33 ఏళ్ళు స్త్రీలకు 28.8 ఏళ్ళు

భారత్ లో సగటు వివాహ వయస్సు పురుషులకు 26 ఏళ్ళు
స్త్రీలకు - 22.2 ఏళ్ళు

(2011 లో కుటుంబాలు 22.6 ఏళ్ళు
స్త్రీలకు 18.3 ఏళ్ళు)

→ భారత్ లో స్త్రీల సగటు వివాహ వయస్సు 1921 లో 13.7 ఏళ్ళు
1961 - 17.8 ఏళ్ళు
2001 - 18.3 ఏళ్ళు
2011 - 22.2 ఏళ్ళు

→ భారత్ లో ప్రస్తుతం గర్భధారణ సాంఘిక కాలం (TFR) సమూహం 26 ఏళ్ళు
(A.P/T.S = 17.8 ఏళ్ళు)

→ 2011 అంశాల ప్రకారం భారత్ లో TFR = 2.3

నిర్జనాత్మక స్త్రీలకు TFR = 3.34

జననాత్మక స్త్రీలకు TFR = 2.04

Graduation పూర్తి చేసిన స్త్రీలకు TFR = 1.6

భారత్ లో ఆర్థిక కార్యాచరణలు :-

- వైద్య శిక్షణ సౌకర్యాలు పెరుగుదల.
- అంటివ్యాధుల నివారణ :- మసాలా
- అంటివ్యాధుల నియంత్రణ కేరణ, ప్లీగు, క్షయ.
- తొలి ఉత్పత్తి పెరుగుదల.

→ కరువు తాపతాల నియంత్రణ.

→ రవాణా సౌకర్యాల శ్రేణి.

భారత్ లో ఆర్థిక జనాభా మన సమస్యలు :-

1. తొలి తరత
2. నిరక్షరాస్యత
3. పేదరికం
4. జీవన ప్రమాణాలు పడిపోవడం
5. వైద్య, వైద్యం, మందులు సాంఘిక సేవలకు ప్రభుత్వం చేయని వ్యయం పెరుగుతుంది.
6. సేవల అనుభవం అనియతంగా పెరుగుతుంది.

భారత్ లో జనాభా నియంత్రణ :-

అటువంటి నియంత్రణ కార్యక్రమాన్ని ప్రారంభించి మేలు చేసిన మొట్టమొదటి దేశం భారత్

→ భారత్ లో 1952 లో సమాజవాదీ వైద్య కార్యక్రమాల భాగంగా అటువంటి నియంత్రణ కార్యక్రమాన్ని ప్రారంభించారు.

→ 2వ దశాబ్దం కాలంలో జనాభాలో గర్భానికి మార్పు తగ్గించి కేవలం 1967 నుండి గర్భానికి మార్పు తగ్గించారు.

తాత్పర్యమునకు ప్రారంభించారు.

1966 లో ప్రత్యేకంగా అటంబు నియంత్రణ మంత్రిత్వ శాఖను ఏర్పాటు చేశారు.

→ 1972 ఏప్రిల్ 1 నుండి గుర్తింపు వాల్యుమ్ చట్టాన్ని చేశారు. 1976 ఏప్రిల్ 16 న జాతీయ ఖనానా అధానంను ప్రకటించి అటంబు నియంత్రణను వాటికి వారికి 70 రూపం నగదు ప్రోత్సాహానికి ఇవ్వకు ప్రారంభించారు.

→ మొదలు 1929 నాటి శారదా చట్టాన్ని ప్రసాదాధారితా స్త్రీ శ్రమికుల కోసం అవాహ వయస్సులు 18 years, and 21 years నిర్ణయించారు.

→ 5వ క్రాంతి కాలంలో అటంబు నియంత్రణ తాత్పర్యమునకి కోర్కెం అనుకూలం కనుసంక్షేమం, తోషణాకార తాత్పర్యమును అపి అటంబు సంక్షేమంగా మార్చారు.

→ 1992 లో ఇద్దరు కంటే ఎక్కువ సంతానం అవారిని చట్టం సభలో అంతిమం అక్షత తీసుకొని చేయాలని నిర్ణయించి దానిని స్టాన్ సంస్థలను వర్తింబు చేశారు.

→ 1994 నియమించబడిన స్కాలర్షిప్ కోటి సొంత మేము - మొదల feb 15 న నూతన ఖనానా అధానం - మొదలను ప్రకటించి దాని అవయవం సమీక్షించుకొని మొదలగా " న జాతీయ ఖనానా కోటిషన్ను ఇచ్చారు.

→ జాతీయ ఖనానా కోటిషన్లు పైతిన → క్రాంతి మంత్రి, డిప్యూటీ చీఫ్ మినిస్టర్

1. క్రాంతి సంఘం ద్వారా

2. కేంద్ర అటంబు కోర్కె సాక్షిని కారామంత్రి.

నూతన జనాభా విధానం లక్ష్యాలను చేరడానికి మూడంక జన
జన సంఖ్య స్థిరత కోసం వేరే విధానం జనాభా స్థిరంగా నిర్దేశించిన

విద్యతీర్ణత విద్యార్థులు.

N P P :- మూ :-

→ నూతన జనాభా విధానం (N P P) లక్ష్యం ముగిసే వరకు
భారత జనాభా స్థిరత్వాన్ని పాటించాలి.

→ గెండులు 2010 నాటికి భారత జనాభా 110 కోట్లకు మించకుండా
చూడాలి.

→ శిశు మరణాల రేటు 30 కి తగ్గించాలి. ప్రసూతి మరణాల రేటును
ప్రతి 1000 కి 1 కి తగ్గించాలి.

→ నూతన జనాభా విధానం ప్రకారం తరచు సభ్యులు సంఖ్యను
నిర్ధారించుకుంటూ 2026 వరకు 1971 జనాభా లెక్కలనే ప్రమా
ణంగా తీసుకోవాలని నిర్ణయించారు.

→ అవిధి పంచవర్ష ప్రణాళికల కాలంల గురించి వివరాలు ఇక్కడ
ప్రభుత్వం చేసిన ఖర్చు

1st plan - 65 లక్షలు

2nd plan - 5 లక్షలు

3rd plan - 25 లక్షలు

4th plan - 350 లక్షలు

5th plan - 497 లక్షలు

6th plan - 1010 లక్షలు

7th - 3256 లక్షలు.

8th plan 6,500 cr

9th plan 50,120 cr.

10th plan 27,125 cr.

2011 జనాభా లెక్కలు :-

భారత్ లో జనాభాను ప్రతి 10 సంవత్సరాల కాలానికి లెక్కిస్తారు. భారత్ లో జనాభాను లెక్కించేది - వాంఛిత్రత్య కాబ్బ ఉద్యోగం లో పనిచేసే సెన్సెస్ డిప్ టి బుడియాలారు.

→ భారత్ లో మొట్టమొదట జనాభా లెక్కించినది బాబాయిల నాకో (1872 లో)

→ 2011 జనాభా లెక్కలు 15 వ జనాభా లెక్కలు. (స్వాతంత్ర్యసంఘం 7 వది.)

→ 2011 జనాభా లెక్కల నాదం వేక్ సెన్సెస్ - వేక్ ష్యూలర్ (మొ జనాభా - మొ భౌతికత)

2011 జనాభా లెక్కల రిజిస్ట్రార్ and కేటెగిరీ e-చుక్రవరణ

2011 జనాభా లెక్కలు 2 కనలలో సేకరించారు.

1. Housing senses (2010 April - Sep వరకు)

2. population senses (2011 feb 09 - 28 వరకు)

2011 జనాభా లెక్కల కేసు చేసిన మొత్తం ఇళ్లు 2200 లా.

కొంతో ప్రక్కో నుంచున అయిన ఇళ్లు = 18 లా 19 క్క.

జనాభా లెక్కల వొల్నస్ సేబ్బుది 2.7 లా.

→ జనాభా తెగల షెడ్యూల్ను ప్రచురించిన భాద్యలు = 16

మొదటచుడిన షెడ్యూల్లీల సంఖ్య = 8040 ము

శిక్షణా రివెన్యూలను ముద్రించిన భాద్యలు — 18.

మొదటచుడిన చట్టానా రివెన్యూల సంఖ్య = 54 ము

2011 జనాభా తెగల కోసం వినియోగించిన గౌరవం రివెన్యూల
దస్త్రాలు

తరతరంన సామోగ్రి = 10,500 ము.

2011 జనాభా తెగల ప్రాథమ భారత్ల పాలనా యూనిట్లు —
సంఖ్యలు — 28 (Revised 29)

→ కేంద్రాలలు త్రాంతాలు = 7

→ ఏట్టకాలు = 7935 (2001ల్ 5162)

→ గ్రామాల = 6,40,867 (2001ల్ 630588)

→ జిల్లాల — 640 (2001ల్ 593)

→ కేవలజిల్లాల (Revenue divisions) = 5924 (2001ల్ 5423)

జనాభా — ప్రదీధరీలు :-

2011 జనాభా తెగల ప్రాథమ భారత్ జనాభా = 121.06 ల.

ఇందుల్ క్రమములు — 62.31 ల (51.5%)

స్త్రీలు — 58.75 ల (48.5%)

2001 — 2011 మధ్య భారత్ల పెరిగిన జనాభా → 18.19 ల.

1991 — 2001 మధ్య భారత్ల పెరిగిన జనాభా → 18.3 ల.

1981 — 91 మధ్య " " " → 16 ల.

1971 — 81 " " " → 11 ల.

→ 2001 - 2011 మధ్య భారత్ లో జనాభా పెరుగుదల శాతం తొమ్మిదవదిగా
జనాభా వృద్ధి రేటు 17.7 %.

(1991 - 2001 మధ్య - 21.34 %.

1981 - 91 మధ్య - 23.5 %)

→ 2001 - 2011 మధ్య భారత్ లో సగటు వార్షిక జనాభా వృద్ధి రేటు

1.61 % (1991 - 01 మధ్య 1.93 %

1981 - 91 మధ్య 2.14 %

1971 - 81 మధ్య 2.21 %

1961 - 71 మధ్య 2.22 %

1951 - 61 మధ్య 1.96 %)

→ 2001 - 2011 మధ్య భారత్ లో జనాభా పెరుగుదల శాతం / వర్షానికి జనాభా
వృద్ధి రేటు - - -

మైసూరు - 17.10 %

చైల - 18.3 %

గ్రామాల - 12.18 %

పట్టణాల - 31.8 %

→ 2011 జనాభా ²⁰¹¹ కేరళ ప్రకారం జనాభా పెరుగుదల శాతం ఎక్కువగా

గల రాష్ట్రం - 1) మైసూరు 27.9 %

2) ఉత్తరాఖండ్ 26 %

3) బీహార్ - 25.4 %

జనాభా పెరుగుదల శాతం తయివుగా గల రాష్ట్రం

1. నాగాలాండ్ (-0.6%) (జనాభా తగ్గిన వ్యక్త రాష్ట్రం)

2nd కేరళ - 4.9%

3rd గోవా - 8.2%

4th A.P - 9.2% (సంయుక్త AP = 11.6%)

5th తెలంగాణ - 13.58%

2001 తరల ప్రకారం జనాభా పెరుగుదల శాతం ఎరివుగా గల

రాష్ట్రం - నాగాలాండ్

తయివుగా గల రాష్ట్రం - కేరళ

వివరముల 3rd - united AP)

→ 2011 జనాభా తరల ప్రకారం జనాభా పెరుగుదల శాతం ఎరివుగా

గల కేంద్ర పాలిత ప్రాంతం - దాద్రానగర్ హవేల 55.9%

తయివుగాల * * * - లక్ష్నవీప్ (6.3%)

(2001 తరల ప్రకారం 1st - దాద్రానగర్ హవేల

lost - లక్ష్నవీప్)

→ 2011 జనాభా తరల ప్రకారం భారతీల జనాభా పెరుగుదల శాతం

ఎరివుగా గల జిల్లా - తుటుండ్ ఆపే (కామయప్రదేశ్) 111%

తయివుగా గల జిల్లా - లాంగ్ బెంగ్ (నాగాలాండ్) - 58%

→ 2011 జనాభా తరల ప్రకారం భారతీల తిస్ర జనాభా గల రాష్ట్రం

1. ఉత్తరప్రదేశ్	19.98 Cr. C	భారత జనాభాలో 16.51%
2. మహారాష్ట్ర	11.23 Cr. C	" " 9.28%
3. బీహార్	10.41 Cr. C	" " 8.6%
4. West Bengal	9.13 Cr. C	7.54%
5. మధ్యప్రదేశ్	7.26 Cr. C	" " 6.26%
10 th . A.P	4.95 Cr. C	" " 4.10%
12. తెలంగాణ	3.52 Cr. C	" " 2.90%
5. United AP	8.458 Cr. C	" " 7.0%

→ 2011 జనాభా కేరళ ప్రకారం భారత్ లో ఉత్తమ జనాభా గల రాష్ట్రం సీఐఐ 6.10 లక్షలు (భూజనాభా 0.05%)

మొదటి 2nd - మధ్య 10.97 లక్షలు [" " 0.09%]
 మొదటి 3rd - ఆంధ్రప్రదేశ్ 13.83 లక్షలు [" " 0.11%]
 ప్రకారం

(2011 కేరళ ప్రకారం జనాభాలో 1st - ఉత్తరప్రదేశ్
 2nd - మహారాష్ట్ర
 3rd - బీహార్
 4th - తెలంగాణ
 5th - United AP)

2011 కేరళ ప్రకారం భారత్ లో ఉత్తమ జనాభా గల కేంద్రపాలిత ప్రాంతం - డిల్లీ (1.68 Cr)
 మొదటి 2nd - మధ్య 12.48 lakhs
 మొదటి 3rd - ఆంధ్రప్రదేశ్ 10.85 lakhs.

అంతే జనాభా గల కేరళ ప్రకారం - లక్షల్లో 64,473 మంది
 (2011)

[2001 తెలంగాణ ప్రకారం 1st - డిల్లీ

- చివరి స్థానం - లక్నో

-> 2011 జనాభా తెలంగాణ ప్రకారం భారత్ లో 4th జనాభా గల
జిల్లా - దాన్ 1.11 లక్ష.

తెలంగాణ జనాభా గల జిల్లా - విజయవాడ - 794.2 మంది.
(అక్షరాస్యత)

[2001 లో 1st - మద్రాస్ (ఎం)]
2nd - వార్షికోత్సవం .]

-> 2011 జనాభా తెలంగాణ ప్రకారం భారత్ లో 4th జనాభా గల నగరం

1. ముంబాయి - 1.84 లక్ష.
2. డిల్లీ - 1.63 లక్ష. [2001 - 3rd place
3. కలకత్తా - 1.41 లక్ష. [2001 - 2nd place.
4. చెన్నై - 86.96 లక్షలు.
- 5th బెంగళూరు - 84.99 లక్షలు.
- 6th హైదరాబాద్ - 77.49 లక్షలు
7. కోల్కతా - 63.52 లక్షలు
8. ఛెన్నై - 50.49 లక్షలు
9. న్యూఢిల్లీ - 45.85 లక్షలు.
10. కచ్చి - 30.73 లక్షలు (2011 = 11th place
11. మైసూరు - 29.20 లక్షలు (2001 = 10th place

24. చిశాబ్దపట్టణం 17.30 లక్షలు.

31. చిశాయవాడ 14.91 లక్షలు.

→ 2011 జనాభా తెలిల ప్రకారం భారత్ లో 1 మిలి కోట్ల మంది జనాభా గల పట్టణాలు సంఖ్య = 53

$$= 53 \cdot \begin{cases} (2001 = 35) \\ (1991 = 21) \end{cases}$$

జనసాంద్రత :-

2011 జనాభా తెలిల ప్రకారం భారత్ జనసాంద్రత = 382
(2001 = 325)

2001 - 11 మధ్య భారత్ లో జనసాంద్రతలో పెరుగుదల = 57

పెరుగుదల శాతం = 17.5%

2011 జనాభా తెలిల ప్రకారం భారత్ లో జనసాంద్రత క్రిందిగా గల

రాష్ట్రం	1. బీహార్	1106
	2. WB	1028
	3. కేరళ	860
	4. ఉత్తరప్రదేశ్	829
	5. తమిళనాడు	573

జనసాంద్రత తరుగ్గుగా గల రాష్ట్రం తెలంగాణ ప్రదేశ్ = 17 మిలి

2nd = బీహార్ → 52

3rd = కేరళ → 86

(2001 లో జనసాంద్రతలో 1st WB - 904

2nd బీహార్ 830

3rd తెలంగాణ ప్రదేశ్ = 13.

→ 2011 తెలంగాణ ప్రజాభివృద్ధి సూచికలలో జనసాంద్రత అధికంగా గల కేంద్ర

కేంద్ర పాలనా ప్రాంతం 1. డిల్లీ 11,320 చ.కి.మీ

2. చండీగఢ్ 9258

3. పాండిచ్చేరి 2547

→ జనసాంద్రత తక్కిన గుంటూరు కేంద్రం 1. ఆంధ్రప్రదేశ్ 46 మంది.

2011 లో జనసాంద్రత ఎక్కువ డిల్లీ. 11,320 ఆంధ్రప్రదేశ్ (జనసాంద్రత)

→ 2011 తెలంగాణ ప్రజాభివృద్ధి సూచికలలో జనసాంద్రత అధికంగా గల జిల్లా →

నార్కట్ పల్లి డిల్లీ 37,348 మంది.

జనసాంద్రత తక్కిన గుంటూరు జిల్లా - చిత్తూరు జిల్లా → 1 ప్రజాభివృద్ధి

శ్రీ ప్రజాభివృద్ధి సూచిక :-

2011 తెలంగాణ ప్రజాభివృద్ధి సూచికలలో

sex ratio 984 female per 1000 males

(2011 లో 986 : 1000.)

→ ప్రస్తుతం sex ratio అధికంగా గల దేశం

1. రష్యా 1167

2nd జపాన్ 1055

3rd ఆస్ట్రేలియా 1042

4th USA 1025

5th భారతదేశం 981

sex ratio తక్కిన గుంటూరు జిల్లా వాడుకగా ఉంది 0 :

ఉత్తర ప్రదేశ్

భారతీయ Sex ratio

1901	972
1951	946
1981	934
1991	929
2001	933
2011	943

భారతీయ Sex ratio స్థూలంగా తగ్గింది. కానీ 1991 నుండి స్థూలంగా పెరిగింది.

2011 లోని జనాభా లెక్కల ప్రకారం భారతీయ Sex ratio దేశంగా

గల రాష్ట్రం: కేరళ 1084

2. AP 997

3. తమిళనాడు 996

4. మహారాష్ట్ర 992

5. చత్తీస్ గఢ్ 991

6. హైదరాబాద్ 989

7. తెలంగాణ 988 (United AP = 3rd place = 993)

Sex ratio తక్కువగా గల రాష్ట్రం: వీరనా - 879

2nd J&C - 889

3rd బీహార్ - 895

2011-లో 1st కేరళ 1058

2nd వీరనా 861

3rd United AP 978

Sex ratio డియాగ్రాఫ్ గల కేంద్ర పాలిత ప్రాంతం - పాండిచ్చేరి (1031)

లక్ష్య స్థాయి 946

Sex ratio తరలిస్తూ గల కేంద్ర పాలిత ప్రాంతం - కర్ణాటక రాష్ట్రం (618)

2001 లో 1st పాండిచ్చేరి - 1000

2nd కర్ణాటక రాష్ట్రం - 710

భారతీయ Sex ratio డియాగ్రాఫ్ గల జిల్లా మామే (పాండిచ్చేరి) 1176.

2nd - కేరళ (ఉత్తరభాగం) 1140

Sex ratio తరలిస్తూ గల జిల్లా - డామన్ 533

విరుద్ధం 2nd - వేప (TDC) - 543.

[2001 లో 1st మామే
2nd డామన్]

→ 2011 జనాభా లెక్కల ప్రకారం భారతీయ గ్రామాల్లో Sex ratio - 949
పట్టణాల్లో Sex ratio - 929

శిశు జనాభా :- (0-6 years child population)

→ 2011 జనాభా లెక్కల ప్రకారం భారతీయ శిశు జనాభా 16.45%
ఇది మొత్తం జనాభాలో 13.1%.

→ (2001 లో 16.38% మొత్తం జనాభాలో 14.7%.)

→ 2011 లో గ్రామ శిశు జనాభా డియాగ్రాఫ్ గల శాతం.

1. ఉత్తరప్రదేశ్ 2.93%

2. బీహార్ 1.86%

3. మహారాష్ట్ర 1.26%

4. మధ్యప్రదేశ్ 1.05%

5. రాజస్థాన్ 1.04%

ಭಾರತೀಯ ತೋಟಗಾರಿಕೆ ಅಧಿನಿಯಮ 1947 ರ ಅಡಿಯಲ್ಲಿ

1. ಕೆರಳ - 94%
2. ಮರಳಿ - 91.3%
3. ಗೋಬಿ - 88.7%
4. ತೋಟಗಾರಿಕೆ - 87.2%
5. HP - 82.8%

ತೋಟಗಾರಿಕೆ ಅಧಿನಿಯಮ 1947 ರ ಅಡಿಯಲ್ಲಿ ಉತ್ಪಾದಿಸಿದ ಉತ್ಪನ್ನಗಳ ಪಟ್ಟಿ

- ಮೊದಲನೆಯ 2nd ಅಧಿನಿಯಮ - 65.4%
 - " 3rd ಅಧಿನಿಯಮ - 66.1%
 - " 4th ಅಧಿನಿಯಮ - 66.4%
 - " 5th ಅಧಿನಿಯಮ - 66.46% (ಎರಡನೆಯ 25th)
 - " 6th ಅಧಿನಿಯಮ - 67.2%
 - " 7th ಅಧಿನಿಯಮ - 67.35% (ಎರಡನೆಯ 23rd)
- (2001 ರ ತೋಟಗಾರಿಕೆ 1st - ಕೆರಳ
Last - ಉತ್ಪಾದಿಸಿದ

→ 2011 ರ ಅಧಿನಿಯಮ 1947 ರ ಅಡಿಯಲ್ಲಿ ಉತ್ಪಾದಿಸಿದ ಉತ್ಪನ್ನಗಳ ಪಟ್ಟಿ

1. ಉತ್ಪಾದಿಸಿದ 91.8%
2. ಅಧಿನಿಯಮ 87.1%
3. ಅಧಿನಿಯಮ 86.6%
4. ಅಧಿನಿಯಮ - 86.2%
- 5th ಅಧಿನಿಯಮ - 86%

ತೋಟಗಾರಿಕೆ ಅಧಿನಿಯಮ 1947 ರ ಅಡಿಯಲ್ಲಿ ಉತ್ಪಾದಿಸಿದ ಉತ್ಪನ್ನಗಳ ಪಟ್ಟಿ 76.2%

ಮೊದಲನೆಯ 2nd ಅಧಿನಿಯಮ 85.8%

(2001 ರ 1st ಅಧಿನಿಯಮ Last - ಅಧಿನಿಯಮ 1947)

2011 ರ ಅಧಿನಿಯಮ 1947 ರ ಅಡಿಯಲ್ಲಿ ಉತ್ಪಾದಿಸಿದ ಉತ್ಪನ್ನಗಳ ಪಟ್ಟಿ - 85.76%

2nd జాబ్స్ 98.50%

3rd మీటింగ్ - 98.35%

(4 నుండి 10 స్థానాలలో ఉన్న అల్లలన్న కేరళ రాష్ట్రం
- చెందినది)

-> డిప్యూటీ తరగతిగా గల అల్లల ఆఫీసర్ (mp) 37.22%

ఉన్న నుండి 2nd జాబ్స్ - (చట్టబద్ధ) 41.58%

(2011 లో 1st జాబ్స్ 2nd సెర్టిఫైడ్ - జాబ్స్)

-> 2011 కేరళ ప్రకారం ఖరీదల ప్రయోగ డిప్యూటీల రాష్ట్రాలు

1. కేరళ

2. మిజోరాం

3. గోవా

(lost) 29వ స్థానం తమిళనాడు

26th - తెలంగాణ

27th - ఆంధ్రప్రదేశ్

2011 కేరళ ప్రకారం ప్రయోగ డిప్యూటీల కేరళవారి ప్రాంతాలు

1. లక్షాధికారి

2. డిప్యూటీ డిప్యూటీ

3. పాండిట్

lost

దాఖలైన వాటి

2011 కేరళ ప్రకారం ప్రయోగ డిప్యూటీల రాష్ట్రాలు 1st కేరళ

2nd - మిజోరాం

3rd - ఆంధ్రప్రదేశ్

29వ స్థానం - తెలంగాణ

17వ - A.P

19th - తెలంగాణ

2011 కేరళ ప్రకారం స్త్రీల డ్లెరాస్యతలో కేంద్రపాత్ర ప్రాధాన్యత.

1- లక్షల్లో

2nd అక్షయం నోబాల్

3rd - చందీయం

అవరి స్త్రీలు - వాద్యనగర్ వావేల.

→ 2011 - 2011 మధ్య స్త్రీ కుటుంబాల డ్లెరాస్యత కేంద్రం 22 నుండి 16.3%
వాయుంధులు తగ్గింది.

→ ప్రస్తావన స్త్రీ కుటుంబాల డ్లెరాస్యత కేంద్రం ఎంతగా గల శాతం చిహ్నం.
స్త్రీ కుటుంబాల డ్లెరాస్యత కేంద్రం తగ్గిగా గల శాతం - మొదలం.

గ్రామీణ - పట్టణ జనాభా :-

→ 2011 జనాభా కేరళ ప్రకారం భారతలో గ్రామీణ జనాభా

83.35% పట్టణ జనాభా 37.71%.

(2001 లో గ్రామీణ - 74.3%

పట్టణ - 28.6%.

→ భారతలో 1901 లో - గ్రామీణ జనాభా శాతం 89.2%

పట్టణ జనాభా శాతం 10.8%

గ్రామీణ పట్టణ జనాభా నిష్పత్తి 89 : 11.

1951 లో - గ్రామీణ జనాభా శాతం - 82.7%

పట్టణ " " - 17.3%

గ్రామీణ పట్టణ జనాభా నిష్పత్తి 83 : 17.

1981 లో - గ్రామీణ జనాభా శాతం - 76.7%

పట్టణ " " - 23.3%

గ్రామీణ పట్టణ జనాభా నిష్పత్తి 77 : 23.

1991 గ్రామీణ జనాభా శాతం 74.3%
 పట్టణ జనాభా శాతం 25.7%
 గ్రామీణ, పట్టణ జనాభా నిష్పత్తి 74:26

2001 గ్రామీణ జనాభా శాతం 72.22%
 పట్టణ జనాభా శాతం 27.78%
 గ్రామీణ పట్టణ జనాభా నిష్పత్తి 72:28

2011 భారత్ గ్రామ జనాభా శాతం 68.85%
 - " పట్టణ " 31.15%
 గ్రామీణ పట్టణ జనాభా నిష్పత్తి 69:31

→ 2011 తరల ప్రకారం భారత్ లో పట్టణ జనాభా శాతం అధికంగా గల రాష్ట్రం

1. గోవా - 62.17%
2. మణిపూర్ - 51.51%
3. తమిళనాడు - 48.45%

పట్టణ జనాభా శాతం తరలితగా గల రాష్ట్రం
 హిమాచల్ ప్రదేశ్ - 10.04%

2011 తరల ప్రకారం పట్టణ జనాభా శాతం అధికంగా గల కేంద్రపాలిత ప్రాంతం
 డి.ఐ.సి 97.5%

పట్టణ జనాభా శాతం తరలితగా గల కేంద్రపాలిత ప్రాంతం = అండమాన్ నికోబార్ = 35.7%

భారత్ లో గ్రామీణ జనాభా శాతం ఎక్కువగా గల రాష్ట్రం 89.96% H P

గ్రామీణ జనాభా శాతం తరలితగా గల రాష్ట్రం గోవా 37.83%

గ్రామీణ జనాభా " ఎక్కువగా గల కేంద్రపాలిత ప్రాంతం - అండమాన్ నికోబార్ 64.31%

అ " " తరలితగా " " - డి.ఐ.సి 2.5%

2011 ఎనాళ్ళా తెలంగాణ ప్రాధాన భారతీయ ఉత్పాదనా ఎనాళ్ళా ఉత్పాదనా

గల రాజ్యం 1. మహారాజ్యం - 5.08 లా.

2. ఉత్తర ప్రదేశ్ - 4.44 లా.

3. తమిళనాడు - 3.49 లా.

ఉత్తర ప్రదేశ్ రాజ్యం సీఎం - 1.5 లక్షలు

ఉత్పాదనా ఎనాళ్ళా ఉత్పాదనా గల కేంద్రపాలిత ప్రాంతం ఉత్పాదనా

" " ఉత్పాదనా " " " " " " లక్షలకు.

జనాభా.

మరికీ వాడల జనాభా :-

భారతీయ మిరికీ వాడల జనాభా మొట్టమొదట సారిగా క్షిరపి

నది మిరికీ లో తగ్గించారు.

→ మిరికీ లోని ప్రకారం భారతీయ మిరికీ వాడల జనాభా 9.3 లా.

(మొత్తం జనాభాలో 7.68 %)

(మిరికీ లో 4.2 లా, 4.13%)

→ మిరికీ లోని ప్రకారం మిరికీ వాడల జనాభా కిందిగా గల రెజ్యూ

1. మహారాష్ట్ర 1.8 లా.

2. ఉత్తర ప్రదేశ్ 1.08 లా.

3. తమిళనాడు 86.4 లక్షలు

4. పశ్చిమ బెంగాల్ 85.4 లక్షలు

5. సంయుక్త AP 81.8 లక్షలు.

మిరికీ వాడల జనాభా తరువుగా గల రెజ్యూ — సికిం 13,321 మంది.

దిగువ నుండి 2nd — మిశ్మిక్ 75,197

[మిరికీ లో 1st మహారాష్ట్ర లో గోవా.]

మిరికీ లోని ప్రకారం భారతీయ మిరికీ వాడల జనాభా తరువుగా గల

కేంద్ర పాలిత ప్రాంతం 1. ఢిల్లీ 31.6 లక్షలు

2. చండీఘర్ 3.3 లక్షలు

3. పాండిచ్చేరి 1.3 లక్షలు

అతి తరువు 1. లక్ష బ్లీప్ (1560 మంది)

మిరికీ వాడల జనాభా తరువు గా గల వగరం ముఖ్య ప్రాంతం

SC ST ల జనాభా :-

2011 జనాభా లెక్కల ప్రకారం భారత్ లో SC ల జనాభా 20.14%.

ఇందులో male 10.4 %.

" female 9.8 %.

[2001లో SC జనాభా 16.66% $\left[\begin{matrix} m=8.61\% \\ f=8.05\% \end{matrix} \right]$

2011 లెక్కల ప్రకారం భారత్ లో SC జనాభా ప్రకారంగా గల రాష్ట్రం

1. ఉత్తర ప్రదేశ్ 4.14 %.

2. పశ్చిమ బెంగాల్ 2.15%

3. బీహార్ 1.66%

SC జనాభా తరగతుల 1. మిశ్రం 128 మంది

2001 లో SC జనాభాలో (1. ఉత్తర ప్రదేశ్, lost మిశ్రం)

→ 2011 జనాభా లెక్కల ప్రకారం భారత్ లో SC జనాభా ఎరికా

గల కేంద్ర పాలిత ప్రాంతం 1. డిల్లీ 28.1 లక్షలు

2 చండీఘర్ 1.99 లక్షలు

3. పాండిచ్చేరి 1.96 లక్షలు

SC జనాభా తరగతుల కే.పా.ప్ర. ఉత్తర ప్రదేశ్ 6,124 మంది

[2001 లో - 1st డిల్లీ lost చంద్రనగర్ మావేల]

→ 2011 లెక్కల ప్రకారం భారత్ లో SC ల శాతం - 16.6%.

2001 " " " " " " - 16.2%.

SC ల శాతం ప్రకారంగా గల రాష్ట్రం 1. ఉత్తర - 31.9%.

2. HP - 25.2%.

3. WB - 23.5%.

అతి తక్కువ విజ్ఞాన విజ్ఞానం 0.17.

[2001 లో 1st పంజాబ్ చివరిది విజ్ఞానం].

SC ల శాతం ఎక్కువగా గల కేంద్రపాలిత ప్రాంతం చుడిఝర్ 18.91.

“ “ “ తరువుగా “ “ “ “ దాద్రానగర్ మాహే 1.81.

(2001 లో 1st చుడిఝర్ 1st దాద్రానగర్ మాహే)

ప్రస్తుతం కేటాల్ SC ల తో ర్యాంకు 1. నాగాలాండ్

2. ఆంధ్రప్రదేశ్

SC ల తో కే. పా. ప్రాంతం 1. లక్షద్వీప్

2. ఆడిమాన్ నకోబార్.

ST జనాభా :-

→ 2011 కేరళ ప్రకారం భారత్ లో ST ల జనాభా 10.43 లా.
(2001 లో 8.43 లా)

→ భారత్ లో S.T జనాభా ఆధారంగా గల ర్యాంకు.

1. మధ్యప్రదేశ్ 1.53 లా

2. MH. 1.05 లా

3. ఒరిస్సా 95.9 లక్షలు

4. రాజస్థాన్ 92.4 లక్షలు

5. గుజరాత్ 89.2 లక్షలు

ST జనాభా తరువుగా ర్యాంకు 1. గోవా 1.45 లక్షలు

(2001 లో 1st MP 1st గోవా)

2011 కేరళ ప్రకారం ST జనాభా ఎక్కువగా కేంద్రపాలిత ప్రాంతం

దాద్రానగర్ మాహే 1.7 లక్షలు

తరువుగా గల కే.పా. ప్రాంతం కేంద్రపాలిత ప్రాంతం 5363 మంది

(2001 లో 1st దాఖలైన వాటిలో 10th డివీజన్.

2011 జనాభా లెక్కల ప్రకారం భారత్ జనాభాలో STల శాతం 8.61%.
(2001లో - 8.2%)

భారత్ లో ST శాతం ఏకంగా గల రాష్ట్రం మిజోరాం 94.4%.

2nd నాగాలాండ్ 86.5%.

3rd మేఘాలయ 86.1%.

4th త్రిపురా 68.8%.

5th మణిపుర్ 35.1%.

STల శాతం తక్కువగా గల రాష్ట్రం ఉత్తరప్రదేశ్ 0.6%.

తరువాత 2nd తమిళనాడు 1.1%.

3rd బీహార్ 1.3%.

(2001లో 1st మిజోరాం 10th భాగా

→ 2011 జనాభా లెక్కల ప్రకారం STల శాతం ఏకంగా గల కేంద్రపాలిత ప్రాంతం → లక్షద్వీప్ 94.8%.

STల శాతం తక్కువగా ఉన్న డివీజన్ 6.3%.

(2001లో 1st లక్షద్వీప్ 10th డివీజన్)

→ ప్రస్తుతం దేశంలో - STల తన రాష్ట్రాల సంఖ్య 6 మాత్రమే

STల తన కేంద్రపాలిత ప్రాంతాలు చండీగఢ్
పాండిచ్చేరి.

→ 2001 - 2011 లో STల అంచనాలు డివీజన్ల తయారీ చేయబడతాయి మరియు ప్రకటించబడతాయి.

వయస్సుల వారి జనాభా :-

2011 జనాభా లెక్కల ప్రకారం భారత జనాభాలో

0-14 years age group 29.7 %

15-63 y & age " 64.9 %

64 y and above age 5.4 %

(2001 లో 0-14 y 35.6 %

15y-59y 58.2 %

60 and above 6.2 %

→ జనాభాలో 0-14 years జనాభా యొక్క కోసం ఉపసాహాయ్యం అందించే లక్ష్యం మొదలగు వాటి కోసం ప్రస్తుతం ప్రభుత్వం చేసే ఖర్చులు "డెమోగ్రాఫిక్ ఇన్వెస్ట్మెంట్" అంటారు. Demographic investment

→ జనాభాలో 0-14 years వారు తాము 10-15y లో ఉండే జనాభాలో హారడంలో దేశ ఉత్పాదకత తగ్గి పడుతుంది.

→ భవిష్యత్తులో వచ్చే ఈ ప్రయోజనాన్ని Demographic dividend అంటారు. భవిష్యత్తులో Demographic dividend యిచ్చే గా ఉండాలంటే ప్రస్తుత జనాభాలో 0-14 y వారు యిచ్చే గా ఉండాలి.

ఆంధ్రప్రదేశ్ జనాభా లెక్కలు 2011

→ సంయుక్త ఆంధ్రప్రదేశ్ 2011 జనాభా లెక్కల అభివృద్ధి నివేదిక

4. B ఉపరాధ

→ 2011 సంయుక్త A.P జనాభా లెక్కల సేవలకు ఉపసంహరించబడిన ఖర్చు
154.93 కోట్లు.

→ 2011 జనాభా లెక్కల ప్రకారం A.P లో గల జిల్లాలు 13.
మండలాలు 685
పట్టణాలు 195
గ్రామాలు 17039.

జనాభా '0' ఉన్న గ్రామాలు → 881

10వేల కన్న ఎక్కువ జనాభా గల గ్రామాలు → 360.

→ A.P జనాభా

1961	-	2.32 Cr.
1971	-	2.77 Cr.
1981	-	3.34 Cr.
1991	-	4.04 Cr.
2001	-	4.52 Cr.
2011	-	4.95 Cr. [male 2.48 Cr female 2.47 Cr]

2011లో A.P జనాభా 4.95 కోట్లు 95 లక్షలు 77 వేల 103 మంది
4,95,77,103.

T.S జనాభా 3.52 Cr → [male 1.77 Cr
female 1.75 Cr.]

→ 2001 - 11 మధ్య A.P లో జనాభా పెరుగుదల శాతం (దశాబ్ది జనాభా
వృద్ధి శాతం) → 9.21% [T.S → 13.58%]

- (1961 నుండి 71 వరకు → 18.88 %
 1971 నుండి 81 వరకు → 20.83 %
 1981 నుండి 91 వరకు → 21.13 %
 1991 నుండి 01 వరకు → 11.89 %)

→ 2011 జనాభా లెక్కల ప్రకారం A P లో వార్షిక జనాభా వృద్ధిరేటు 0.84%
 (T S లో → 1.23%)

→ 2011 జనాభా లెక్కల ప్రకారం A P లో జనాభా పెరుగుదల శాతం లేదా
 దశాబ్ద జనాభా వృద్ధిరేటు ఆధారంగా గల జిల్లా

1. కర్నూల్ - 14.85 %
2. గుంటూరు - 12.10 %
3. V S P - 11.96 %

→ జనాభా పెరుగుదల శాతం తక్కువగా గల జిల్లా.

1. W G - 3.58 %
2. V Z M - 4.23 %

→ 2011 లెక్కల ప్రకారం A P లో జనాభా పెరుగుదల శాతం ఆధారంగా గల

మండలం → 1. పెద్ద గుంటూరు → 648.14 %

తక్కువగా గల మండలం → తల్లియ (కడప) = -17.36 %

→ 2011 జనాభా లెక్కల ప్రకారం A P లో ఆధిక జనాభా గల జిల్లా

1. E G - 52.85 లక్షలు.
2. రాయలసీమ - 48.87 లక్షలు.
3. కృష్ణా - 45.17 లక్షలు.

జనాభా తక్కువగా గల జిల్లా (2011 లో)

1. V Z M - 23.44 లక్షలు
2. S K M - 27.03 లక్షలు

2011 జనాభా లెక్కల ప్రకారం AP లో ఉత్తర జనాభా గల మండలం

1. విజయవాడ (urban) → 10.34 లక్షలు

2. VSP (urban) → 9.8 లక్షలు

3. గుంటూరు (urban) → 7.82 లక్షలు.

తరువాత గల మండలం → 1. మూరేడుపల్లి (R) → 19,366 మంది.

2nd క్రమంలో (VSR) → 20,478

2011 జనాభా లెక్కల ప్రకారం AP లో ఉత్తర జనాభా గల గ్రామం

1. బీరగూడెం గూడెం (R) - 48,994 మంది

2. నంది కంటూరు (R) - 46,943 మంది

3. ఉయ్యూరు (R) - 46,490 మంది.

4. ఉత్తరగూడెం (R) - 45,703 మంది.

5. నందిగూడెం (R) - 44,357 మంది.

AP లో జనసాంద్రత.

1971	-	171
1981	-	208
1991	-	252
2001	-	279
√2011	-	304. (T.S - 307)

AP లో జనాభా సాంద్రత ప్రకారం గల జిల్లా

1. కృష్ణా 518

2. యాదాద్రి 470

3. S.K.M 463

జనసాంద్రత తగ్గించే గల ఖర్చు YSR కేటెవ్ → 188

నివృత్తి ప్రకారం → 193.

AP లో Sex ratio 1961 - 985

1971 - 981

1981 - 978

1991 - 976

2001 - 983

2011 - 997 [TS - 988].

2011 కేటెవ్ ప్రకారం Sex ratio AP లో గ్రామాలలో → 994

పట్టణాలలో → 1004.

AP లో Sex ratio తెలంగాణ గల ఖర్చు

1. VZM → 1019

2. SKM → 1015

3. EG → 1007

Sex ratio తగ్గించే గల ఖర్చు సెంట్రల్ → 977

నివృత్తి ప్రకారం → 981

AP లో Sex ratio తెలంగాణ గల మండల కేటెవ్ → 1118

తగ్గించే గల మండల కేటెవ్ → 882.

→ 2011 జనాభా కేటెవ్ ప్రకారం AP లో

0 - 6 years జనాభా → 52.44 లక్షలు (మొత్తం జనాభాలో 10.58%)

[TS లో 39 లక్షలు, 11.14%]

→ AP 0-6 years జనాభాలో male → 26.97 లక్షలు

Female → 25.46 లక్షలు.

Ap ల 0-6 years శిశుజనాభా డిజిటల్ గల జిల్లా

1. EG 5.37 లక్షలు

2. కర్నూలు 5.06 లక్షలు

3. గుంటూరు 4.96 లక్షలు

→ శిశు జనాభా తరలిపుగా గల జిల్లా → VZM 2.42 లక్షలు

2nd → SKLM 2.81 లక్షలు

Ap ల Child Sex ratio 944 (2001 లో 964)

[TS లో 932, 2001 లో 957]

→ Ap ల Child Sex ratio గ్రామాలలో → 946

పట్టణాలలో → 940

→ Ap ల Child Sex ratio డిజిటల్ గల జిల్లా

1. EG - 970

2. WG - 964

3. VSP - 961

Child Sex ratio తరలిపుగా గల జిల్లా

1. YSR రిజర్వ్ → 918

2. వెంకటపురం → 927

→ Child Sex ratio డిజిటల్ గల మండలం - గిరవరం (66) 1043

→ Ap ల డిజిటల్ 1981 - 30.17%

1991 - 45.86%

2001 - 62.07% [male - 71.38%, female - 52.72%]

2011 - 67.35% [male - 74.77%, female - 59.96%]

(2001 లో TS - 66.46% [male - 74.95%, F - 57.92%])

AP లో 2011 లో డిజిటలైజేషన్ గ్రామాల్లో 62.37%.

పట్టణాల్లో 79.17%.

పెయింట్ చేసారు 67.35%.

→ 2011 లో కేరళ ప్రభుత్వం AP లో డిజిటలైజేషన్ ప్రోగ్రాం గల జిల్లా

1. ఎం.ఎం. - 74.32%.

2. కృష్ణా - 73.74%.

3. చిత్తూరు - 71.53%.

→ డిజిటలైజేషన్ తరువాత గల జిల్లా vzm - 58.89%.

2nd కేరళ - 59.97%.

→ AP లో పురుషుల డిజిటలైజేషన్ జిల్లాలు

1. చిత్తూరు

2. కృష్ణా

3. వీరవారి కడప

Lost 1. vzm

→ AP లో స్త్రీల డిజిటలైజేషన్ జిల్లాలు.

1. ఎం.ఎం.

2. కృష్ణా

3. ఎం.ఎం.

Lost vzm.

→ అక్షరాస్యతలో గ్రామీణ పట్టణ జనాభా నాథం

1991 - 75.23% rural 24.77% urban.

2001 - 75.77% 24.23%.

2011 - 70.53% 29.47%.

(2011 లో TS లో → 61.33% 38.67%.)

పట్టణ జనాభా శాతం పురుషుల పట్టణీకరణ వీధి సగళీకరణ

→ 2011 తెలంగాణ ప్రకారం AP లో పట్టణ జనాభా శాతం క్షయంగా

గల జిల్లా 1. VSP - 47.45%

2. కృష్ణా - 40.81%

3. యశ్వంతి - 33.97%

→ పట్టణ జనాభా శాతం తగ్గిపోగా గల జిల్లా

1. కృష్ణా → 16.16%

2. ప్రకాశం → 19.56%

→ 2011 జనాభా తెలంగాణ ప్రకారం AP లో - - -

SC జనాభా → 84.7 లక్షలు

SC ల శాతం → 17.08%

SC లో Sex ratio → 1007 : 1000

→ AP లో SC జనాభా ఎక్కువగా గల జిల్లా

1. కృష్ణా and గుంటూరు

1. గుంటూరు and కృష్ణా → 9.57 lak each.

2. కృష్ణా → 8.71 lak

SC జనాభా తగ్గిపో 1. విజయనగరం → 2.47 lak

→ AP లో SC ల శాతం ఎక్కువగా గల జిల్లా

1. ప్రకాశం - 23.19%

2. నల్గొండ - 22.49%

తగ్గిపో 1. VSP - 7.68%

[2011 తెలంగాణ ప్రకారం TS లో SC జనాభా 54.3 లక్షలు
SC ల శాతం 15.44%

S.C లలో Sex ratio 1008.]

→ 2011 జనాభా లెక్కల ప్రకారం AP లో

ST జనాభా — 27.40 లక్షలు

STల శాతం — 5.53 %

Sex ratio — 1012.

[2011లో TSలో ST జనాభా 32.87 లక్షలు

ST శాతం 9.34 %

Sex ratio 980 (980)

→ 2011 లెక్కల ప్రకారం AP లో STల జనాభా యొక్క గల జిల్లా,

1. విశాఖపట్నం — 6.18 లక్షలు.

2. తూర్పు గోదావరి — 2.97 లక్షలు.

తెలంగాణ 1. YSR కడప — 0.75 లక్షలు.

→ 2011 లెక్కల ప్రకారం AP లో STల శాతం యొక్క గల జిల్లా.

1. విశాఖపట్నం — 14.42 %

2nd Vizn — 10.05 %

తెలంగాణ కర్ణాటక — 2.04 %

→

పుత్తుల వారి వ్యవస్థ :-

ఈ క్రింద వ్యవస్థను 3 రంగాలుగా విభజించవచ్చును

1. ప్రాథమిక రంగం కేవలం
2. ద్వితీయ రంగం
3. తృతీయ రంగం

ఈ కేటగిరీలు జనాభా వివిధ పుత్తుల పనిచేసి తీయని కేటగిరీలను పుత్తులవారి వ్యవస్థ కేవలం పుత్తుల వారి విభజన.

ఈ క్రింద వ్యవస్థ పెనామిడి కేంద్రముల వికాసకారణం ప్రాథమిక రంగాల పనిచేస్తూ ఉంటారు.

క్రింద వ్యవస్థ అభివృద్ధి చెందుతున్నప్పుడు ప్రాథమిక రంగాల పనిచేసేవారితో తగ్గుతూ పారిశ్రామిక సేవారంగాల పనిచేసే వారితో పెరుగుతుంటుంది. క్రింద వ్యవస్థ అభివృద్ధి చెందిన తరువాత సేవారంగాల పనిచేసేవారితో అధికంగా ఉంటుంది.

మాస్టర్ ప్లాన్ కింద క్రిందవేత్త అభివృద్ధిలు ప్రకారం 857. జనాభా వ్యవస్థలను గురించి కిందవేత్త ప్లాన్ కింద 15% అధికంగా అభివృద్ధి-AGB విషయం అభివృద్ధిలు ప్రకారం కింద క్రింద వ్యవస్థ ప్రోగ్రామ్ల కేంద్రముల కేంద్రీకరణ, పెట్టుబడి ప్రాథమిక రంగంనుండి ద్వితీయ రంగానికి కేంద్రీకరణ తృతీయ రంగానికి మారుతుంది.

క్రింద వ్యవస్థ అభివృద్ధి చెందుతున్నప్పుడు- ప్రజలు కనాయిలలో మార్పు వలన పుత్తుల వారి వ్యవస్థలలో మార్పు సంభవిస్తుంది.

ప్రజలు కనాయిలలో పెరుగుదలలో విస్తృత వ్యవస్థల కేంద్రీకరణ కారణంగా కనాయిల కేంద్రీకరణ మార్పు తగ్గింపు. కనాయిల కేంద్రీకరణల విషయంలో కనాయిల కేంద్రీకరణ మార్పు తగ్గింపు. కనాయిల కేంద్రీకరణల విషయంలో కనాయిల కేంద్రీకరణ మార్పు తగ్గింపు. కనాయిల కేంద్రీకరణల విషయంలో కనాయిల కేంద్రీకరణ మార్పు తగ్గింపు.

డిమాండ్‌లో వచ్చే మార్పు ఎదురైన తరువాత ప్రజలు కేవలం
 పనులు కోరిక కోరిక వ్యవసాయ ఉత్పత్తులు కనుగొనడం, సేవారంగాల
 ఉత్పత్తులు డిమాండ్‌ ఎదురైన తరువాత.

కొంత ప్రాంత కేవలం డిమాండ్‌ వ్యవసాయ లోనే కేంద్రం చేసింది.

అందుకే క్రమంగా మార్పు ప్రాధాన్యత రంగాలనుండి పారిశ్రామిక రంగానికి
 అనువంశిక సేవారంగానికి తరలించబడింది.

స్వాతంత్ర్యానికి పూర్వం భారత్‌లో వృత్తుల వారీ విభజనలో అనుగుణ్యమైన
 మార్పు లేదు.

భారత్‌లో 1901 లో ప్రాధాన్యత రంగాలలో ఉపాధిదారులు 71.7%
 వ్యవసాయ రంగాలలో ఉపాధిదారులు 12.6%
 కృషి " " " 15.7%

1951 లో భారత్‌లో ప్రాధాన్యత రంగాలలో ఉపాధిదారులు 72.1%
 వ్యవసాయ " " " 10.7%
 కృషి " " " 17.2%

1901-1951 మధ్య ప్రాధాన్యత రంగాలలో ఉపాధిదారుల సంఖ్యలో పెరుగుదల
 వ్యవసాయ రంగాలలో ఉపాధిదారుల సంఖ్యలో తగ్గుదలలు కలిగి ఉండటం
 మరల అభివృద్ధి పరిశ్రమలు పడటం.

బ్రిటిష్ వారిని ప్రభావం వలన భారత్‌లో ప్రధానంగా వచ్చినవి
 ముఖ్యంగా చేతివృత్తులు, చేనేత, మత్తుకొట్టెలు, కుటీర పరిశ్రమలు వీటికి
 అభివృద్ధి వారు తిరిగి వ్యవసాయ రంగానికి వెళ్లారు.

బ్రిటిష్ వారు వారి సైన్యంలోను మరల ఇతర అనువంశిక విభాగాలను
 విభాగాలను భారతీయులను నియమించడం వలన కృషి రంగ
 క్రమంగా కాపాడు పెరిగింది.

2001 లో భారత్‌లో ప్రాధాన్యత రంగాలలో ఉపాధిదారుల సంఖ్యలో 56.7%.

వ్యతీయ రంగంలో పనిచేసే వారు - 17.6%

తృతీయ రంగంలో " " " " - 25.7%

2011 లో భారత్ లో ప్రాథమిక రంగంలో పనిచేసే వారి శాతం - 54.6%

వ్యతీయ రంగం - 19.06%

తృతీయ రంగం - 26.4%

పెరిగి జనాభాకు ఉపాధి అవకాశాలును కల్పించడంలో పారిశ్రామిక రంగం విధిలమయిందని చెప్పవచ్చు.

సేవారంగంలో పనిచేసే జనాభా శాతం పెరిగిపోయి స్వతంత్ర ఉపాధి కలిగిన వారి శాతం కూడా పెరుగుదలతో పాటు ప్రాథమిక రంగంలో పనిచేసే వారి శాతం కూడా పెరుగుదల కలిగింది.

జాతీయ ఉద్యోగంలో 50% పేరుగా వాటా ఉన్న సేవారంగం వ్యవస్థలలో సేవారంగ ప్రాధాన్యత కింద ఉన్న మూల్యం.

దీనివలన ప్రాథమిక రంగంలో పనిచేసేవారి తలసరి ఉద్యోగం తగ్గించబడుతుంది. సేవారంగం పనిచేసేవారి తలసరి ఉద్యోగం తగ్గించబడుతుంది. ఇది అర్థం అవుతుంది.

2011 వారి అంచనా 2011-12 నాటికి భారత్ లో మొత్తం ప్రాథమిక వ్యవసాయ రంగంలో 48.9%

పారిశ్రామిక రంగంలో 24.3%

సేవారంగంలో 26.8% పనిచేసేవారు.

2011 జనాభా లెక్కల ప్రకారం భారత్ లో మొత్తం ప్రాథమిక 40.25 కోట్లు. ఇందులో ప్రధాన ప్రాథమిక 31.33 కోట్లు, ఉపాధి ప్రాథమిక 8.92 కోట్లు.

2011 జనాభా లెక్కల ప్రకారం భారత్ లో మొత్తం శ్రమితులు 48.17 కోట్లు

ప్రధాన శ్రమితులు - 36.25 లక్షలు

ఉపాంత శ్రమితులు - 11.92 లక్షలు

2011 జనాభా లెక్కల ప్రకారం భారత్ లో మొత్తం శ్రమితులలో

వ్యవసాయ దారులు - 11.86 లక్షలు

వ్యవసాయ ఊలీలు - 14.42 లక్షలు

గృహ పరిశ్రమలలో శ్రమితులు - 1.83 లక్షలు

(House Hold industries workers)

ఇతర రంగాలలో శ్రమితులు - 20.04 లక్షలు

2011 జనాభా లెక్కల ప్రకారం భారత్ లో పనిచేసే మొత్తం శ్రమితులలో
యూరివ మంది వ్యవసాయ ఊలీలు. దాని తర్వాత స్థానం వ్యవసాయ దారులు.

2011 జనాభా లెక్కల ప్రకారం AP లో మొత్తం శ్రమితులు 2.31 లక్షలు

(మొత్తం జనాభాలో 46.56%)

మొత్తం శ్రమితులలో ప్రధాన శ్రమితులు 1.93 లక్షలు

ఉపాంత శ్రమితులు 0.38 లక్షలు

2011 జనాభా లెక్కల ప్రకారం ఆంధ్రప్రదేశ్ లో పనిచేసే మొత్తం శ్రమితులలో

వ్యవసాయ దారులు 33.4 లక్షలు (14.5%)

వ్యవసాయ ఊలీలు 110.5 లక్షలు (47.9%)

గృహ పరిశ్రమలలో శ్రమితులు 6.63 లక్షలు (2.9%)

ఇతర రంగాలలో శ్రమితులు 80.3 లక్షలు (34.7%)

AP లో పనిచేసే మొత్తం శ్రమితులలో అక్షరాస్య వ్యవసాయ ఊలీల

తర్వాత స్థానం వ్యవసాయ దారులు.

LFPR - WFPR.

Labour force participation rate - work force participation rate.

జనాభాలో ప్రతి 1000 మందికి ఎంతమంది శ్రమీకర్తలు (15-59) ఉన్నారో దానిని శ్రమీకర్తల రేటు (LFPR) అంటారు.

$$LFPR = \frac{\text{Labour force}}{\text{Total population}} \times 1000$$

$$LFPR = \frac{15-59 \text{ population}}{\text{Total population}} \times 1000$$

భారతీయ ప్రజాస్వామ్య కమిషన్ (NSO 68th round 2011-12) ప్రకారం

శ్రమీకర్తల రేటు (LFPR) :-

	Rural	Urban	All india total
male	809	799	806
Female	269	196	247
Person	541	509	531

AP లో LFPR 2011 - 12 లో

	Rural	Urban
male	584	567
Female	375	166
Person	477	368

ప్రతి 1000 మంది జనాభాలో ఎంతమంది షాల్ వర్కర్లుగా ఉన్నారో దానిని WPR లేదా WFPR లేదా శ్రమీకర్తల రేటు అంటారు.

$$\text{WPR లేదా WFR} = \frac{\text{Number of employed}}{\text{Total population}} \times 1000 \text{ (శ్రీ)}$$

$$\text{WPR} = \frac{\text{శ్రమికులు}}{\text{మొత్తజనాభా}} \times 1000.$$

ప్రతి 1000 మంది స్త్రీజనాభాలో స్త్రీ శ్రమికులు నష్టశ్రీ female work participation rate (FWPR) అంటారు.

ప్రతి 1000 మంది పురుషజనాభాలో పురుష శ్రమికులు నష్టశ్రీ MWPR (male work participate rate) అంటారు.

భారత్ లో ప్రస్తుతం WPR (NSSO వారి అంచనా 2011-12).

	Rural	Urban	all india.
male	762	760	762
female	253	180	231
persons	510	480	501

A 9.2 : Labour Force Participation Rates per 1000 Population (Current daily status)

Year	Andhra Pradesh			All India		
	Males	Females	Persons	Males	Females	Persons
1	2	3	4	5	6	7
Rural						
1999-2000	582	387	484	515	220	370
2004-05	586	399	492	531	237	387
2009-10	578	376	477	536	197	371
2011-12	584	375	477	534	180	361
Urban						
1999-2000	517	158	341	528	123	335
2004-05	567	210	388	561	150	364
2009-10	545	170	363	550	129	350
2011-12	567	166	368	555	136	354

Source: National Sample Survey Office, Government of India.

A 9.3 : Work Force Participation Rates per 1000 Population (Current daily status)

Year	Andhra Pradesh			All India		
	Males	Females	Persons	Males	Females	Persons
1	2	3	4	5	6	7
Rural						
1999-2000	535	355	445	478	204	344
2004-05	528	350	439	488	216	355
2009-10	536	347	441	501	182	346
2011-12	555	354	452	504	169	340
Urban						
1999-2000	480	144	315	490	111	309
2004-05	523	192	358	519	133	334
2009-10	522	154	343	522	117	329
2011-12	536	150	345	528	125	335

Source: National Sample Survey Office, Government of India.

A 9.4 : Unemployment Rates* on usual Principal and Subsidiary status

NSSO Round	Andhra Pradesh		All India	
	Rural	Urban	Rural	Urban
1	2	3	4	5
50th Round (1993-94)	4	30	12	45
55th Round (1999-2000)	8	39	15	47
61st Round (2004-2005)	7	36	17	45
66th Round (2009-2010)	12	31	16	34
68th Round (2011-12)	12	43	17	34

Source: National Sample Survey Office Reports

Note: Unemployment rate is number of unemployed based on Principal Status + Subsidiary Status (PS+SS) per 1000 population of labour force

ద్రవ్య విధానం (or) పరమతి విధానం

→ ద్రవ్యం వలన వచ్చే ద్రవ్యములను గరిష్ఠ చేసుకుని, ద్రవ్యం వలన వచ్చే నష్టములను తగ్గించుటకు RBI (కేంద్ర బ్యాంకు) కు సహాయంగా ద్రవ్య విధానం (Monetary policy) & పరమతి విధానం (credit policy) ఉంటాయి.

→ ద్రవ్య సమతుల్యతను పెంచుట లేదా తగ్గించుటకు సంబంధించి RBI కు సహాయంగా ద్రవ్య విధానం ఉంటాయి.

→ ద్రవ్య సమతుల్యతను నియంత్రించే విధానం ద్రవ్య విధానం.

→ ఒక అధికార వర్గం (ఒక పేదల) ద్రవ్య పద్ధతిని తెలిపేది ద్రవ్య విధానం. ద్రవ్య విధానాన్ని అమలుపరిచేది కేంద్ర బ్యాంకు. [కే విధానంను అమలుపరిచేది కేంద్ర ప్రభుత్వం]

→ ద్రవ్య విధానం కేంద్ర కేంద్ర బ్యాంకు. [కే విధానం కేంద్ర కేంద్ర ప్రభుత్వం]

→ India లో RBI ప్రతి అధిక సంవత్సరం ఒక ద్రవ్య విధానం లేదా పరమతి విధానాన్ని ప్రకటిస్తుంది. ప్రతి 3 నెలలకొకసారి లేదా అత్యవసర సమయాల వాటిని సవరిస్తుంది.

→ ద్రవ్య విధానం 2 రకాలు 1) సులభ ద్రవ్య విధానం / చౌక ద్రవ్య విధానం (cheap money policy) అనగా ద్రవ్య సమతుల్యతను పెంచుట.

2) కఠిన ద్రవ్య విధానం (hard money policy) /

పీచు ద్రవ్య విధానం (dear money policy)

అనగా ద్రవ్య సమతుల్యతను తగ్గించుట.

→ ద్రవ్య విధానం కేంద్ర బ్యాంకు RBI కేంద్ర ద్రవ్య విధానంను అమలుపరిచుతుంది.

ద్రవ్య విధానం కేంద్ర బ్యాంకు RBI ముఖ్య కార్యకర్తలు RBI సులభ ద్రవ్య విధానంను అమలుపరిచుతుంది.

→ ద్రవ్య విధానం ద్వారా లక్ష్యాలు :-

1) ధరల స్థిరీకరణ [అభివృద్ధి ధరల స్థిరీకరణ] ను సాధించుట.

2) గరిష్ఠ అధికారిత్వం, సుప్రసంగ ఉద్వేగిత, అనారోగ్యం వంటి సమస్యలను నివారించుట.

భారత పంచదర్శ ప్రణాళికలను సూచించటం.

→ ద్రవ్య విధాన సూత్రాలు 2 రకాలు. వేటి

1) పరిమాణాత్మక పరపతి నియంత్రణ సూత్రాలు [quantitative credit control instruments / tools / techniques]

2) గుణాత్మక / తిక్కాత్మక / ఎంపిక చేయబడిన పరపతి నియంత్రణ సూత్రాలు [qualitative / discriminative / selective credit control instruments & (or) tools & techniques]

① పరిమాణాత్మక పరపతి నియంత్రణ సూత్రాలు :-

పరిమాణాత్మక పరపతి నియంత్రణ సూత్రాలు యొక్క ద్వారా దేశం డెండ్రాలను ప్రోత్సహించి పరపతి పరిమోక్షాన్ని ప్రోత్సహించు చేయవచ్చు. అలాగే పరపతి పరిమోక్షాన్ని పరిమోక్షించు చేయవచ్చు.

పరిమాణాత్మక పరపతి నియంత్రణ సూత్రాలు :-

1) bank rate

2) open market operations (బహిరంగ మార్కెట్ చర్యలు)

3) CRR [సర్కారు రిజర్వ్ నిష్పత్తి] cash reserve ratio.

4) deficit financing (అంటే ద్రవ్య విధానం)

5) చట్టబద్ధమైన ద్రవ్య నిష్పత్తి [statutory liquidity ratio - SLR]

① Bank Rate :-

→ యాజమాని బ్యాంకుల RBI వద్ద తీసుకునే రుణాల పై విధించే వడ్డీ రేటు bank rate అంటారు. (వేత)

యాజమాని బ్యాంకుల discount చేసిన బిల్లులను వేత అంటారు RBI Re-discount చేసే రేటు bank rate అంటారు.

→ ద్రవ్య నిష్పత్తి కాలంలో RBI bank rate ను పెంచుతుంది.

$$BR \uparrow \Rightarrow i \uparrow \Rightarrow CR \downarrow \Rightarrow MS \downarrow \Rightarrow D \downarrow \Rightarrow P \downarrow$$

→ ప్రతిదాల్చల్లప కాలం RBI bank rate ను తగ్గిస్తుంది.

BR ↓ interest rate ↓ credit ↑ money supply ↑ ⇒ demand ↑ price level ↑.

→ కఠిన ద్రవ్య విధానం భాగంగా RBI bank rate ను పెంచుతుంది.

సులభ ద్రవ్య విధానం భాగంగా RBI bank rate ను తగ్గిస్తుంది.

② బహిరంగ మార్కెట్ చర్యలు [open market operations] :-

→ RBI ప్రబాల్చి బ్యారం ను ఏదా agent ను ప్రబాల్చి బాండ్లు లేదా ప్రకృతికలను ప్రజలకు, బ్యారంలకు ఇతర ద్రవ్యసంస్థలకు అమ్మటం లేదా కొనటానికి బహిరంగ మార్కెట్ చర్యలు అంటారు.

→ ద్రవ్యల్లప కాలం RBI ప్రబాల్చి ప్రకృతికలను అమ్మటం [OMSS - open market sales of securities]

→ ప్రతిదాల్చల్లప కాలం RBI ప్రబాల్చి ప్రకృతికలను కొంటుంది [OMPS - open market purchases of securities]

→ ఖాత bill market అభివృద్ధి చెందడం ద్వారా మరీయ బ్యారంలకు ఖాత ప్రకృతికల ప్రకృతికల ఉండటం వలన bank rate యెక్కు స్థిరం అవుతుంది అంటారు.

- బహిరంగ మార్కెట్ చర్యలు గడు (ప్రభాల్చి బాండ్లు జరుగుతాయి. కనుక bank rate క్రొత్త బహిరంగ మార్కెట్ చర్యలు సమర్థవంతమవుతాయి.

③ గడు రిజర్వ రేషియో [CRR] :-

→ యాదాల్చ బ్యారంలకు తమ వద్ద గల సూతన deposits ల కంటే కంటే RBI వద్ద గడు రూంల ఉంటాయి. ఆ కంటే కంటే కంటే గడు రిజర్వ రేషియో (cash reserve ratio) అంటారు.

- CRR ను 1956 ల ప్రవేశపెట్టారు. bank ల యెక్కు ద్రవ్యల్లప కాలం బ్యారంలకు వ్యవస్థ ప్ర ప్రజల సమర్థం పెంపొందించటం CRR ను ప్రవేశపెట్టారు.

- ద్రవ్యవిధానం భాగంగా RBI CRR ను 3% నుండి 15% వద్ద మార్చవచ్చు.

• ద్రవ్యాలభవన కాలంలో RBI CRR ను పెంచుతుంది.

CRR ↑ సగటున, Credit ↓, money supply ↓.

- ప్రతిద్రవ్యాలభవన కాలంలో RBI CRR ను తగ్గిస్తుంది.

CRR ↓ సగటున Credit ↑, money supply ↑.

• కఠినద్రవ్య విధానంలో భాగంగా RBI CRR ను పెంచుతుంది. సులభద్రవ్య విధానంలో

భాగంగా RBI CRR ను తగ్గిస్తుంది.

- బహిరంగ మార్కెట్ చర్యల ఫలితం ప్రజల, బ్యారకుల స్థూలపదార్థ అధారమడి ఉంటుంది.

CRR తప్పనిసరి క్రమం తప్పి బ్యారకుల వరుసల పై CRR ప్రభుత్వ ప్రభావం ఉంది.

అందుకే బహిరంగ మార్కెట్ చర్యల క్రమం CRR ప్రభావశీలత (effective).

④ లోబ ద్రవ్య విధానం (deficit financing) :-

→ లోబ బడ్జెట్ ను ప్రారంభించుటకు కేంద్రం ద్రవ్యాన్ని మార్కెట్లోకి తీసుకువచ్చి లోబ ద్రవ్య విధానం

ఉంటుంది. ద్రవ్యాలభవన కాలంలో RBI లోబ ద్రవ్యాన్ని తగ్గిస్తుంది. ప్రతిద్రవ్యాలభవన

కాలంలో RBI లోబ ద్రవ్యాన్ని పెంచుతుంది.

⑤ చట్టబద్ధమైన ద్రవ్యోత్పత్తి (statutory liquidity ratio) :-

- SLR ను 1962 లో ప్రవేశపెట్టారు. banks తమ యొక్క deposits లో

కొంత భాగం ప్రభుత్వ సెక్యూరిటీల మరియు ఇతర ద్రవ్యోత్పత్తి ఆస్తుల రూపంలో

పట్టుబడి ఉంటుంది. ఈ నిబంధన చట్టబద్ధమైన ద్రవ్యోత్పత్తి (SLR) ఉంటుంది.

- SLR లో చేరిన సగటు, ఇతర అంశాల వద్ద సగటు deposit, RBI వద్ద సగటు deposit, బండ్లు, ప్రభుత్వ సెక్యూరిటీల పట్టుబడి రూపంలో ఉంటుంది.

- ద్రవ్య విధానంలో భాగంగా RBI SLR ను 15% నుండి 35% వరకు

మార్చవచ్చు. ద్రవ్యాలభవన కాలంలో RBI SLR ను పెంచుతుంది. ప్రతిద్రవ్యాలభవన

కాలంలో RBI SLR ను తగ్గిస్తుంది.

- SLR ఒకదేవుని అంశాల ద్రవ్యోత్పత్తి కంట్రోలు చేయవచ్చు. ప్రభుత్వం ద్రవ్య

వనరులను సమకూరుస్తుంది.

- SLR పరిమానాత్మక పరమతి క్రియంతో సందర్భంగా, అంతర్జాతీయ ద్రవ్యపంగా 'స్వపాత్మక పరమతి క్రియంతో సందర్భంగా' పరిచయమైంది.

→ బహుళము మార్కెట్ చట్టాలు భాగంగా అట్టి సంస్థలకు కాలం క్రమేణా ప్రత్యేక పట్టణాల పరిమానాత్మక పరమతి క్రియంతో సందర్భంగా 'Repo rate' & 'Rev-Repo rate'

→ Repo Rate (Rate of Re-purchase) | Re-purchasing option rate!

- Repo rate ను 1992 dec 10th నుండి ప్రవేశపెట్టారు. అప్పటికి కేంద్ర బ్యాంకు RBI వద్ద కేసుకునే స్ట్రక్చరల్ రుపాలను విక్రయించే వడ్డీరేటునే Repo Rate అంటారు.

- అప్పటికి కేంద్ర బ్యాంకులకు సగటు కంట్రా వ్యవస్థను కేంద్ర బ్యాంకుల వద్ద గడువుతీరని తమకు వ్యతిరేకము (maximum 14 days) ప్రజాస్వామ్య ప్రక్రియలను RBI Re-purchase చేయటం ద్వారా సహాయం చేస్తుంది. ఇలాంటివి అ ప్రజాస్వామ్య ప్రక్రియలను గడువుతీరనివరకు ఉంటే కేంద్ర బ్యాంకులకు వడ్డీ వడ్డీల RBI వి రేటు కేసుకుంటుంది అప్పటి Repo rate అంటారు.

- అప్పటికి కేంద్ర బ్యాంకుల వద్ద గల ప్రజాస్వామ్య ప్రక్రియలను RBI Re purchase చేయటం ద్వారా కేంద్ర బ్యాంకులకు ఇచ్చే స్ట్రక్చరల్ రుపాలను RBI కేసుకునే వడ్డీరేటునే Repo rate అంటారు.

- Repo rate పెరిగితే కేంద్ర బ్యాంకు RBI వద్ద కేసుకునే రుపాల తగ్గుతాయి. కేసుకు కేంద్ర బ్యాంకు వద్ద సగటు తగ్గుతుంది - కేసుకు కేంద్ర బ్యాంకుల వద్దే పరమతి తగ్గుతుంది.

- ప్రజాస్వామ్య కాలం RBI Repo rate ను పెంచుతుంది. & ప్రతి ప్రజాస్వామ్య కాలం RBI Repo rate ను తగ్గిస్తుంది.

→ Reverse repo rate :-

- Rev Repo rate ను 1996 Nov నుండి ప్రవేశపెట్టారు.

- అప్పటికి కేంద్ర బ్యాంకుల వద్ద RBI కేసుకునే స్ట్రక్చరల్ రుపాలను విక్రయించే వడ్డీరేటునే Rev Repo rate అంటారు.

- సగటు కేంద్ర బ్యాంకుల వద్ద నుండి RBI కి చేరినప్పుడు వడ్డీరేటు వడ్డీరేటు 'Rev Repo rate'.

- RBI చర్యల గురించి త్వరితగతినే ప్రకటించే ప్రణాళికలు (అవత్యూస్) ప్రకటించే వాటిని బ్యాంకులకు చెప్పే వ్యూహం వారి తరుఫున పునరావేశ రుసుము RBI చెల్లించే వ్యూహం Rev Repo rate అంటారు.

- Rev. Repo rate పెరిగితే బ్యాంకుల వద్దనుండి RBI కి సరుకులు తెచ్చే వారు పెరుగుతారు. కనుక వ్యూహం వల్ల వడ్డీ మరపటి తగ్గుతుంది. అందుకే (అప్పులు కాలం RBI Rev. Repo rate ను పెంచుతుంది. (అతి)అప్పులు కాలం RBI Rev. Repo rate ను తగ్గిస్తుంది.

- (ప్రస్తుతం Repo Rate 6.50% (from 5th April 2016)

Rev. Repo rate 6% (from ")

bank Rate 7.75% (from 29th sep 2013)

CRR 4% (from feb 9th 2013)

SLR 21.5% (from feb 7th 2015)

[2011 May 3rd నుండి RBI కేతనం (ప్రతి) (LAF- liquidity adjustment facility + MSF - marginal standing facility) విధానం భాగంగా RBI Repo rate ను స్థిరపై 1% (100 bases points) ఎక్కినా bank rate, Repo rate కన్నా 1% తక్కువగా Rev. Repo rate స్థిరపడ బడతాయి. కానీ కేర్ల (ప్రత్యేక సందర్భాల విడివిడిగా వున్నాయి 1% కన్నా ఎక్కువ లేదా తక్కువ కాదు అంటారు]

② గుణాత్మక మరపటి నియంత్రణ సాధనాలు :-

గుణాత్మక మరపటి నియంత్రణ సాధనాల యొక్క ద్వారా banking వ్యవస్థ అందించే మరపటి (మోడర్నిటీ) (How of credit) ను ప్రభావించే వసతులు ఉపయోగించుట వల్ల మరపటి వచ్చు.

గుణాత్మక మరపటి నియంత్రణ సాధనాలు

- 1) చట్టబద్ధమైన ద్రవ్యబద్ధత (SLR).
- 2) Margins ను నిర్ణయించడం (fixing of margins)
- 3) వివక్షనాత్మక వడ్డీరేటు (discriminatory interest rate)
- 4) వినియోగదారుల పరమతి నియంత్రణ (controlling of consumer loans)
- 5) ఉత్పన్నాల ద్వారా పరమతి నియంత్రణ
(credit control through directives)
- 6) సైకికస్థితి (Moral suasion)
- 7) పరమతి రిషియన్ (credit rationing)
- 8) ప్రత్యక్ష చర్య (direct action)

2) Margins ను నిర్ణయించడం :

- banks రుణాభివృద్ధిని హామీగా ఉంచుకోవడానికి వస్తువులు, బ్యాంకుల వద్దే ఉన్న వస్తువుల వల్లభూతాన్ని "మార్జిన్" అంటారు. ఏ వస్తువుకు ఎంత margin వుంటుందో RBI నిర్ణయిస్తుంది.
- black marketing ను నిరోధించడం, అసహజ ధరలను నిర్మూలన చేయడం, కేరళల వస్తువులు, నిత్యవసర వస్తువులు, ఇతర వస్తువుల ధరలను నియంత్రించడం RBI కి ఈ సౌకర్యం ద్వారా ఉపయోగపడుతుంది.
- ద్రవ్యబద్ధత కంటే RBI margins ను పెంచుతుంది. ప్రతిద్రవ్యబద్ధతకంటే తేడా ముందుకంటే RBI మార్జిన్లను తగ్గిస్తుంది.

3) వివక్షనాత్మక వడ్డీరేటు :

- వివక్షనాత్మక వడ్డీరేటును 1975 NOV 1st నుండి ప్రవేశపెట్టారు.
- సన్నకారు రైతులు, పట్టణ పరిశ్రమల చిన్నతరహా పరిశ్రమలు, చిల్లర వర్కలు, చేతివృత్తుల వారు, వేదాంగులు, విద్యార్థులు, ప్రియం ఉపాధి పుస్తకాల మొదలగు ప్రాధాన్యత రంగాలకు ఇచ్చే రుణాలకు ఇతర రుణాల వాటితో తక్కువ వడ్డీరేటు ఉండటాన్ని

విద్యనాథ్యక వడ్డీ రేటు అంటారు. ద్రవ్యాలను రహితమైన వృద్ధిని సాధించే రంగాలకు విద్యనాథ్యక వడ్డీ రేటు వర్తిస్తుంది.

4) విసియేగడాలు పరపతి నియంత్రా:-

→ విలువ వస్తువులు, యంత్ర వస్తువులు, దిక్పాల మనికరల వస్తువుల కేసులకు చేయటానికి విసియేగడాలు బ్రాడలు వద్ద కేసులకు రుణాల విషయాల ముందు చెల్లింపులపై down payment (ప్రథమ చెల్లింపు) మరియు అంబుల సుబ్జాను మార్కటు యొక్క RBI విసియేగడాలు పరపతి నియంత్రా చేస్తుంది. ద్రవ్యాల కాలం down payment ను పోయే అంబుల సుబ్జాను తగ్గిస్తుంది. ప్రతిద్రవ్యాలను వేరు మార్కటు కాలం down payment ను తగ్గించే అంబుల సుబ్జాను పెంచుతుంది. తయార కేసులను, పరపతిని ప్రోత్సహిస్తుంది.

→ దేశ (కేసు) వృద్ధి, ప్రాంతీయ వృద్ధి, విజ్ఞానం మైన రుణాలను మంజూరు చేయవద్దని ఒక బ్రాంకుకు కానీ కేసు బ్రాంకులకు కానీ. ప్రత్యేక ఆదేశాలు (డైరెక్టువ) ఇవ్వటం యొక్క RBI పరపతి నియంత్రా చేస్తుంది.

→ డుగతితరప అధికంగా చేసే బ్రాంకు మెక్ దుర్వర్ణ సమావేశం ఏర్పడు చేసే RBI ప్రతికేంద్ర చేస్తుంది. 1949 నుండి ప్రతికేంద్ర ప్రవేశపెట్టినప్పటికీ 1969 బ్రాంకుల జాతియతరప నుండి ఇది సుల్లితలపిస్తుంది. ప్రతికేంద్ర ఫలితం బ్రాంకులకు RBI ప్ర అంటే గీరమపై ఆధారపడి ఉంటుంది.

→ Bankల ఇచ్చే రుణాలకు RBI ఒక గుర్తింపు వద్దను నిర్ణయించడమే 'పరపతి రిపిసింగ' అంటారు. ఇతర ద్వారా సుల్లితలలను ఇవ్వాలనుకుంటే తనీ చర్చగా RBI ప్రత్యేక దర్శన కేసుకుంటుంది. india ల ఇప్పటివరకు ఎలాంటి సుల్లితలలను ఉపయోగించిన సందర్భం ప్రత్యేక దర్శన. ప్రత్యేక దర్శన భాగంగా RBI

- అధికారాధారాలకు రుణాలను నియంత్రించటం
- Re-discount లను నియంత్రించటం
- దానపు branches కు కేసులను నియంత్రించటం

- bank స్వరూపాల మార్పు చేయటం

- ఒక bank ను మరొక bank లో విలీనం చేయటం

- bank registration ను రద్దుచేసి మూసివేయటం చేయవచ్చు.

→ యల్ప మేఘాతా stock market (సంధికేసం) తారఫాగా 1993 sep 4thన

newbank of india ను punjab national bank లో విలీనం చేసారు.

→ 2006 లో షోస్ రుపయితరం తారఫాగా global trust bank ను

oriental bank of commerce లో విలీనం చేసారు.

→ 1894 ల చండీఘడ్ లో స్థాపించబడిన పంజాబ్ సేవ్స్ బ్యాంకు భారత్ లో మొట్టమొదటి స్థానిక భారతీయ బ్యాంకు. (యాజమాన్యంలో పాటు పేర వాళ్ళిద్దరు ఆంగ్ల భారతీయులే) Agency House లో నియంత్రిం కేసుండా ప్రభుత్వ సహాయం మూడు ప్రసిడెన్సీ బ్యాంకులు స్థాపించబడ్డాయి.

1. 1806 లో బ్యాంక్ ఆఫ్ కలకత్తా

• 1840 లో బాంబాయి

1843 లో మద్రాసు

→ ఈ మూడింటిని కలపి 1911 లో ఇండియన్ బ్యాంక్ ఆఫ్ ఇండియాను స్థాపించారు.

→ 1935 లో RBI స్థాపించబడినవరకు ఇండియన్ బ్యాంకు ఒక వాణిజ్య బ్యాంకుగానే గాక ప్రభుత్వ బ్యాంకుగా కేంద్ర బ్యాంకు చేసే పని కూడా నిర్వహించింది.

→ గోవింద్ వల్లభ పంట సహకార ప్రకారం ఇండియన్ బ్యాంక్ ఆఫ్ ఇండియాను పక్కకు తొలగించి దీనిని భారత్ లో మొట్టమొదటి ప్రభుత్వంగా వాణిజ్య బ్యాంకుగా 1955 July 1 న SBI ను స్థాపించారు.

→ 1959 లో SBI తనకు తనుబంధంగా 7 బ్యాంకులను ప్రారంభించింది.

1. స్టేట్ బ్యాంక్ ఆఫ్ హైదరాబాద్ (కేంద్రం)

2. " " " బీకానీర్ and జైపూర్

3. " " " ట్రావెన్కోర్

4. " " " పాటయాల

5. స్టేట్ బ్యాంక్ ఆఫ్ హైదరాబాద్

6.

ఇండోర్

7.

శారదాపూర్ (వీటల్ - చన్నరెడ్డి)

→ ప్రపంచంలో సమర్థవంతమైన అతిపెద్దదైన బ్యాంకింగ్ వ్యవస్థను నిర్మించడంలో భాగంగా SBI లో దాని అనుబంధ బ్యాంకులను విలీనం చేయాలని కేంద్రం 2005 లో ప్రతిపాదించి 2007 June లో స్టేట్ బ్యాంక్ ఆఫ్ శారదాపూర్ ను 2010 August లో State Bank of India ను SBI లో విలీనం చేశారు.

→ SBI మరియు దాని అనుబంధ బ్యాంకులను కలిపి state bank గ్రూపు, SBI గ్రూపు లో "S Bank" కి పేరుపెట్టారు.

→ state bank గ్రూపులో ప్రస్తుతం 1+5=6 బ్యాంకులు కలవు. భారత్ లో ఉత్తీక సాంఘిక బ్యాంకుల సాధనకు కేండు నాణ్య వాణిజ్య బ్యాంకుల శాతీయకరణం చేశారు.

→ ప్రపంచంలోని బ్యాంకులు వాడాలి కేసుగోల ద్వారా ప్రభుత్వ యూనియన్ లోకి పరిార్థదాన్య "బ్యాంకుల శాతీయకరణం" అంటారు.

→ 1969 July 19 న కొండొల్ల రూపాయిలు వింకన దివొల్ల తీదా చులధనం గల 4 వాణిజ్య బ్యాంకులను శాతీయం చేశారు.

1. ఆంధ్రాబాద్ బ్యాంక్
2. Bank of India
3. Bank of Baroda
4. Bank of Maharashtra
5. Canara Bank
6. Central bank of India
7. దీనం బ్యాంక్
8. ఇండియన్ చీవర్స్ బ్యాంక్

9. ఐఐఐఎస్ నేషనల్ బ్యాంక్ (పెద్దది)

10. సిండికేట్ బ్యాంక్

11. యూనైటెడ్ బ్యాంక్ ఆఫ్ ఇండియా

12. యూనియన్ కమ్యూనిటీ బ్యాంక్ (ఓం బ్యాంక్)

13. యూనియన్ బ్యాంక్ ఆఫ్ ఇండియా (చిన్నది)

14. ఇండియన్ బ్యాంక్

→ 1950లో ఆగస్టు 15న 200 కోట్ల రూపాయల డివైజిడ్డ్ ఫండ్లను ఆధారంగా గల 6 వాణిజ్య బ్యాంకులను బాతీయం చేశారు.

1. Andhra Bank (పెద్దది)

2. Corporation bank

3. New bank of India

4. Punjab and Sindh bank

5. Vijaya bank

6. Oriental bank of Commerce (చిన్నది)

1993 September 4th న న్యూ బ్యాంక్ ఆఫ్ ఇండియాన్ స్టాక్ మార్కెట్ యింటిగ్రేషన్ ఆధారంగా ఐఐఐఎస్ బ్యాంక్ ఏర్పాటు చేశారు.

→ భారత్ లో బాతీయం చేయబడిన బ్యాంకుల సంఖ్య 20.

భారత్ లో ప్రస్తుతం ఉన్న బాతీయం చేయబడిన బ్యాంకుల సంఖ్య = 19.

→ పారిశ్రామిక శుకాల లో పేనాన్సిలకు 1964 RBI తనలో ఆసుభం సంస్థగా IDBI ను స్థాపించి 1976 నుండి తనలో స్వయం ప్రతిపత్తిని కల్పించింది.

→ 2004 September 28 న RBI ఆసుభాత్ IDBI

→ ప్రభుత్వ రంగ వాణిజ్య బ్యాంకుల వీధాను తొంది IDBI బ్యాంకు లిక్విడిటీని మూసింది.

→ ప్రధానంగా మహిళలకు పాపటి సౌకర్యాలను గుర్తుచేయటం కేంద్ర ప్రభుత్వం 2013 November 19 న "ఇండియా గాంధీ 96" వ జలంతి సందర్భంగా న్యూఢిల్లీ ప్రధాన కార్యాలయంగా ఉన్న ప్రధాని డా॥ మన్మోహన్ సింగ్ చేత భారతీయ మహిళా బ్యాంక్ (BmB) మొదటి ప్రాంత "మంబాయిలో" ప్రారంభించబడింది.

→ ప్రపంచంలో మహిళా బ్యాంకులను ప్రారంభించిన దేశాలలో భారత్ 3వది

1. పాకిస్తాన్ ✓
2. టాంజానియా
3. ఇండియా ✓

→ భారతీయ మహిళా బ్యాంక్ యొక్క ప్రారంభ మూలధనం "1000 కోట్లు"

→ దీని మొదటి ఛైర్మన్ and MD "ఉషా ఆనంత సుబ్రహ్మణ్యన్".

→ భారతీయ మహిళా బ్యాంక్ 7 ప్రాంతాలలో మొదలయి ప్రస్తుతం సుమారు "100 Branches" కలవు.

→ 2017 నాటికి 500 Branches లు చేర్చబడి ఉన్నాయి.

→ భారత్ లో ప్రస్తుతం ప్రభుత్వ రంగ వాణిజ్య బ్యాంకులు సంఖ్య = 27

SBI (5 SBI శాఖలు) + 19 బహిష్కరించబడిన బ్యాంకులు + IDBI Bank + భారతీయ మహిళా బ్యాంకు

→ భారత్ లో ప్రభుత్వ రంగ వాణిజ్య బ్యాంకుల పట్టిక -

1. SBI ✓
2. Punjab National Bank - బహిష్కరించబడిన
3. Bank of Baroda ✓
4. Canara Bank ✓
5. Bank of India ✓

ಭಾರತೀಯ (ಪ್ರಸ್ತುತ) 21 private banks (12 ಸಿಟಿ + 9 ಕೋ-ಆಪರೇಟಿವ್)

private banks ಪಟ್ಟಿ: 1. ICICI Bank

2. HDFC Bank

3. Axis Bank

4. Kotak Mahindra Bank.

ಭಾರತೀಯ (ಪ್ರಸ್ತುತ) 8 private banks ಇತರ ಸ್ಥಾಪನಾ ಸಂಸ್ಥೆಗಳು

1. ಬಂದರು ಬ್ಯಾಂಕ್ (ಬಂದನ್ ಪ್ರಿನ್ಸಿಪಲ್ಸ್ ನೆಟ್ವರ್ಕ್ ಆನ್

↓
ಸುಲಭ) ಪೇಪರ್ ಪ್ರಿನ್ಸಿಪಲ್ಸ್ ನೆಟ್ವರ್ಕ್ 2014 April 2 ನ RBI private bank ಸ್ಥಾಪನಾ ಅನುಮತಿ ತೆಗೆದುಕೊಂಡಿತು.

→ 2015 August 'ಪೇಪರ್' ಪ್ರಧಾನ ಅಧ್ಯಕ್ಷರಾಗಿಯೆ ಬಂದರು ಬ್ಯಾಂಕ್ ಪ್ರಾರಂಭಿಸಿತು.

2. IDFC ಬ್ಯಾಂಕ್ :- IDFC ಲಿಮಿಟೆಡ್ ಅನ್ನು ಪ್ರಿನ್ಸಿಪಲ್ಸ್ ಕಂಪನಿ ವಾಕ್ 2014 April 2 private bank ಸ್ಥಾಪನಾ RBI ಅನುಮತಿಯನ್ನು ಲಿಸೆನ್ಸ್ ತೆಗೆದುಕೊಂಡಿತು. 2015 October IDFC Bank 'Mumbai' (ಪ್ರಧಾನ ಅಧ್ಯಕ್ಷರಾಗಿಯೆ ಸ್ಥಾಪಿಸಿತು.)

ಭಾರತೀಯ ಅತಿಪ್ರಮುಖ ಪಬ್ಲಿಕ್ ಬ್ಯಾಂಕ್:

1. SBI bank ✓

2. ICICI bank ✓

3. Punjab national bank ✓

ಭಾರತೀಯ ಮೊಟ್ಟಮೊದಲ ಸ್ವಯಂ-ಸಹಾಯ ಬ್ಯಾಂಕ್ ಹಾಗೂ ಇತರ ಸಂಸ್ಥೆಗಳಿಗೆ ಹೆಚ್ಚಿನ HDFC ಸಹಾಯ ವಾಕ್ 'ಮೊಟ್ಟಮೊದಲ ಬ್ಯಾಂಕ್ ಓಪನ್ ಆಂಡ್ ಇಂಟಿಗ್ರೇಟೆಡ್' ಅನ್ನು ಸೆಪ್ಟೆಂಬರ್ 1853 ಲ್ಲೆ ಸ್ಥಾಪಿಸಿತು.

→ భారతీయ ప్రస్తుతం 46 విదేశీ బ్యాంకులు, 325 Branch లను కలిగి ఉన్నాయి.

వీటిలో పెద్దది 1. UK కి చెందిన బాంద్ స్టాండ్ బ్యాంక్ (ఇండియాలో 102 Branches)

2. న్యూఢిల్లీకి చెందిన HSBC లిమిటెడ్ (India - 50 branches)

3. USA కి చెందిన City Bank (Indiaలో = 45 branches)

→ విదేశాలలో పెంపట్టిన Branch ను విస్తరించేసిన భారతీయ బ్యాంకుకు "బ్రాంచ్ ఓఫ్ ఇండియా" 1946 లో లాడ్జ్

→ ప్రస్తుతం 15 భారతీయ బ్యాంకులు (12 ప్రభుత్వ రూపం 3 ప్రైవేట్ రూపం) 52 దేశాలలో 183 బ్రాంచీలను నిర్వహిస్తున్నాయి. వాటిలో

1. SBI (52 బ్రాంచీలు)

2. Bank of Baroda (51 Branch)

3. Bank of India (28 ")

→ భారతీయ బ్యాంకుల బ్రాంచీలు అధికంగా ఉన్న దేశం

1. United Kingdom (30 బ్రాంచీలు)

2. Hongkong (19 ")

3. Singapore (17 ")

→ ఒక బ్యాంక్ యొక్క విదేశ బ్రాంచ్ ను ఏర్పాటు చేయాలంటే ఆ బ్రాంచ్ ను ఏర్పాటు చేసే దేశం నుండి అనుమతి పొందాలి.

Ex :- USA

బ్రాంచీలను కలిగి ఉంటే దానిని "బ్రాంచ్ బ్యాంక్" అంటారు.

Ex :-

→ వివిధ బ్యాంకుల బ్రాంచీల మధ్య అవసరమైన సమన్వయం ఏర్పడితే దానిని

"Core బ్యాంకింగ్" అంటారు.

1934 RBI చట్టంలో 2వ సెక్షన్ నందు పేర్లు నమోదు చేయాలి

డిమాండ్ డిపాజిట్లు :- డ్రాబుల్ డిపాజిట్

కెరెంటు ఖాతాలు వ్యాసా న్యీకరించే డిపాజిట్లు డిమాండ్ డిపాజిట్లు అంటారు. ఖాతాదారులు ఎలాంటి మందస్తు నోటీసు కేసుండనీ శ్రీతన పెండునీ తన అవసరాన్ని బట్టి కిజులు ఎన్నినాళ్లునా తమ సామూహు తీసుకొచ్చి చీలన్న డిపాజిట్లను డిమాండ్ డిపాజిట్లు అంటారు.

వేగవంతమైన సులభ వ్యవహారాలు డిమాండ్ డిపాజిట్లు ఖాతా ఉపయోగ పడతాయి. డిమాండ్ డిపాజిట్లపై వడ్డీ ఉండదు.

అభివృద్ధి చెందిన దేశాలలో డిమాండ్ డిపాజిట్స్ (70%) అక్షరా ఉంటాయి.

కరెంట్ ఖాతా డిపాజిట్లు :-

కరెంట్ ఖాతా డిపాజిట్లు 2 రకాలు

1. fixed deposits
2. saving "

fixed deposits :- ఒక నిర్దిష్ట కాలానికి ఉన్నప్పుడు పొందవచ్చు చేయడాన్ని fixed deposit కిలా ఫీడర్ deposit అంటారు. వడ్డీ అక్షరా ఉంటుంది. ఖాతలారాటి అభివృద్ధి చెందుతున్న దేశాలలో ఎక్కువగా fixed deposit

సవింగ్ :- ఒక నిర్దిష్ట కాలాన్ని నిర్దిష్ట మొత్తాన్ని సమీక్షనాబాబాబా ఎభివృద్ధి సమీక్షన వాయిదాలలో పొందుచ్చు చేయడాన్ని సవింగ్ డిపాజిట్లు కిలా "సవింగ్ డిపాజిట్లు" అంటారు.

శుభ్రమై ఉన్నప్పుడు డిపాజిట్లు లాగా వడ్డీ వినిపిస్తూ ఉంటుంది. "ఫ్రీ మైన్ రిటయిం గల వారి" "అబ్జె కరెంట్" ఉన్న వారికి ఒక ఖాతా ఉపయోగపడతాయి.

ఋణాల ఆధారాల చెల్లింపులు :-

వాణిజ్య బ్యాంకులు బిల్లులను లేదా మొండేలను డిస్కంట్ చేయడం వల్ల

ప్రతి ఎక్సల్యూట్ గడువు చెల్లింపులకు వాటిగా ఇవ్వబడే ఏకైక ఖర్చు లేదా ఖర్చు ఓవర్ డ్రా (ఎనిమిదివేల బిల్లు) మొండి ఆదాయ బిల్లుల వాటి ఏకైకం. అంతర్జాతీయ ఖాతాల్ రాయబడితో దానిని ఖర్చు లేదా ఖర్చు ఓవర్ డ్రా, ఇతర ఖాతాల్ రాయబడితో దానిని 'మొండి' అంటారు.

మొండి అనగా తప్పు కట్టడం.

చివర డ్రాఫ్ట్ :- అతాదారులు ఖాతాల్ దిన్న నిబంధనల వల్ల మొత్తం వాయిదానీ సౌకర్యాన్ని 'చివర డ్రాఫ్ట్' లేదా 'ఏరిమిటిని మించిన ఏరమిటి' అంటారు.

మొత్తంపై సమర్థనైన 'కరెంట్ ఖాతా దారులకు' బ్యాంకులు చివర డ్రాఫ్ట్ సౌకర్యాన్ని కల్పిస్తాయి.

క్యాపిటల్ క్రెడిట్ (నగదు ఏరమిటి) :-

ఒక నిర్దిష్ట సమయం వరకు ఒక నిర్దిష్ట మొత్తం మించకుండా సేవను ఉపయోగించుటనే సౌకర్యం గల ఋణాన్ని క్యాపిటల్ క్రెడిట్ అంటారు. ఇందులో ఉపయోగించుట వల్ల నగదుపై మొత్తం వడ్డీ విధించబడుతుంది.

క్రెడిట్ డిపాజిట్ రేషియో :- ఏరమిటి డిపాజిట్ రేషియో :-

ఒక క్రెడిట్ సంస్థలలో ఒక బ్యాంకు ఇచ్చిన ఋణాలకు మరల ఆ బ్యాంకు యేట మొత్తం డిపాజిట్లకు పక్కాగా నిచ్చుటనే క్రెడిట్ డిపాజిట్ (CAR) రేషియో అంటారు.

CAR (Capital adequacy ratio) మూలభూత నిర్దిష్ట రేషియో :-

మొండి ఋణాలకు బాధించుట తప్పకుండా కచ్చితమైన మొదటగా వాణిజ్య బ్యాంకులకు తమ ఇచ్చిన ఋణాలకు సరిగ్గా సొంత మూలధనం ఉండేటట్లు క్రెడిట్ రేషియో కంట్రోలు దానిని 'CAR' అంటారు.

ఈ 1988 లో తొలిసారిగా నియమించబడిన బాంస్ 1 నియమాలు ప్రారంభం భారతీయ
 1996 వరకు CAR - 8% ఉండాలని బాంస్-2 నియమాల ప్రారంభం
 2006 నాటికి CAR - 9% ఉండాలని RBI నిర్ణయించారు.

ఈ భారతీయ బ్యాంకులు ఇంతకు ముందు పెట్టిన సంస్థితన సాధించాయి ,

ఈ 2013 జనవరి 1 నుండి తొలిసారి పట్టిన బాంస్ -3 నియమాలు
 ప్రారంభం 2019 మార్చి 31 నాటికి భారతీయ వాణిజ్య బ్యాంకులు
 9% CAR ను సాధించాలి. (మొదట 2018 మే 31 గా
 నిర్ణయించారు .

విశేష విధులు :-

వాణిజ్య బ్యాంకులు రాజధాని తరువైన విశేషంగా వ్యవహరిస్తూ
 నిర్వహించే విధులను విశేష విధులు లేదా ప్రత్యేక విధులు అంటారు.

- ఉప 1. ఆర్డెలు చెల్లించడం / పనిగా చేయడం ✓
- జీమా ప్రీమియంలు చెల్లించడం ✓
- రుగాలు చెల్లించడం పనిగా చేయడం ✓
- అబాబు , డివిడెండ్లను చెల్లించడం ✓
- బంధులు , షేర్లు , కనడం , గ్రామం ✓

సాధారణ ప్రజావయోగ విధులు :-

రాజధానిలోని ఆటోనవారి , టెలిఫోన్ లాంటి
 బ్యాంకులు చేసిపట్టే విధులను "సాధారణ ప్రజావయోగ విధులు" అంటారు.

- 1. ఆకర్షణ నికరం కేంద్రాలు ✓
- 2. ATM నికరం " ✓
- 3. D.D లను బాధి చేయటం ✓
- 4. పోస్టల్ ఏజెంట్లను బాధి చేయటం ✓
- 5. ట్రావెలర్ చెక్కులను బాధి చేయటం ✓

ATM (భారతీయ కేటబింగ్ బ్యాంక్ ATM ను 1987 లో బాంబాయిలో HSB

అంటికి వారు విస్తారం చేశారు.) .

పరపతి సృష్టి (Credit creation):-

బ్యాంకులు తమ వద్ద గల సగటు కంటే కెళ్ళ రెట్లు ఋణాలు ఇవ్వగలగాల. ఇలా ఎక్కువగా ఇచ్చిన ఋణాలను బ్యాంకుల పరపతి సృష్టి అంటారు. ఇలా ఋణాలు మంజూరు సమయంలో వాటికి సమాన స్థాయిలో డిపాజిట్లను సృష్టించడమే పరపతి సృష్టి.

ప్రజలు వద్దనుండి బ్యాంకు కేసు సొంతం వద్దనుండి బ్యాంకులు నేరుగా వచ్చే సగటు డిపాజిట్లను ప్రాథమిక డిపాజిట్లు (primary deposits) అంటారు.

→ బ్యాంకులు ఋణాలు కేసు అడ్వాన్సులు ఇచ్చేటప్పుడు సృష్టించే డిపాజిట్లను “డెత్తన డిపాజిట్లు” లేక పరీక్ష డిపాజిట్లు (secondary deposits) అంటారు.

→ వాణిజ్య బ్యాంకులు డెత్తన డిపాజిట్ల ద్వారా పరపతిని సృష్టిస్తాయి. వాణిజ్య బ్యాంకులు తమ వద్ద గల సగటు కెళ్ళ రెట్లు ఋణాలను ఇవ్వగలవు. ఎక్కరెట్లు కంటే “పరపతి గుణకం (credit multiplier) ఎలవపై ఆధారపడి ఉంటుంది.

పరపతి గుణకం '10' కంటే 10 రెట్లు అని అర్థం.

పరపతి గుణకం 'k' ప్రత్యగుణకం (మన మజ్జిన్లయం), డిపాజిట్ గుణకం (డి.ఎం.ఎ.), డిపాజిట్ విస్తరణ గుణకం, deposit expansive multiplier) అంటారు.

పరపతి గుణకం ఎలవను నిర్ణయించే అంశం సగటు నిల్వ నిష్పత్తి.

పరపతి గుణకం = $\frac{1}{\text{సగటు నిల్వ నిష్పత్తి}}$ (ii) $k = \frac{1}{CRR}$

$$k = \frac{1}{R_x} \quad \text{or} \quad \frac{1}{x}$$

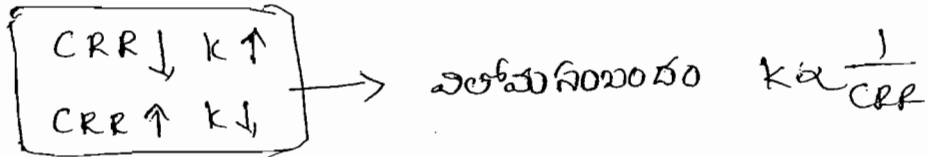
Ex:- CRR = 10%. డౌన్ k = ఎంత?

$$k = \frac{1}{10\%} = \frac{1}{\frac{10}{100}} = \frac{100}{10}$$

$$k = 10$$

② CRR = 5%. డౌన్ k ఎంత?

$$\frac{1}{5\%} = \frac{1}{\frac{5}{100}} = \frac{100}{5} = 20$$



CRR లు ఎరపటి గుణకాలే మధ్య ఎల్మెంటరీ నిబంధన ఉంది.

Ex:- వాణిజ్య బ్యాంకులు సూతన డిపాజిట్లు 100 కోట్లు, CRR = 10%. డౌన్ వాణిజ్య బ్యాంకులు ఎరపటి స్పెషి ఎంత?

$$D = \Delta m \cdot k$$

D = మొత్తం ఎరపటి స్పెషి

Δm = వాణిజ్య బ్యాంకులు సూతన డిపాజిట్లు లేదా డిపాజిట్ల మొత్తం

k = ఎరపటి గుణకం

$$k = \frac{1}{CRR} = \frac{1}{10\%} = \frac{1}{\frac{10}{100}} = \frac{1 \times 100}{10} = 10$$

$$D = \Delta m \cdot k$$

$$= 100 \text{ కో.} \times 10 = 1000 \text{ కో.}$$

Ex:- వాణిజ్య బ్యాంకులు డిపాజిట్లు 250 కోట్ల నుండి 500 కోట్లకు పెరిగాయి CRR 10%. అయిన వాణిజ్య బ్యాంకులు ఏరవతే వింత?

$$k = \frac{1}{CRR} = \frac{1}{10\%} = \frac{1}{10/100} = \frac{100}{10} = 10$$

$$D = Am \cdot k$$

$$= 250 \times 10 = 2500$$

అందువల్ల ఏరవతే స్త్రోమం = $\frac{1}{CRR} \times$ ప్రాథమిక డిపాజిట్లు.

Ex:- బ్యాంకులు ప్రాథమిక డిపాజిట్లు 200 కోట్ల CRR 10%. అయిన బ్యాంకులు ఏరవతే స్త్రోమం ఎంత?

$$D = \frac{1}{CRR} \times \text{ప్రా. డి.}$$

$$= \frac{1}{10\%} \times 200$$

$$= \frac{1}{10/100} \times 200$$

$$\Rightarrow \frac{100 \times 200}{10} = 2000$$

* CRR పెరిగితే బ్యాంకులు ఏరవతే స్త్రోమం తగ్గుతుంది. CRR తగ్గితే బ్యాంకులు ఏరవతే స్త్రోమం పెరుగుతుంది?

CRR లు బ్యాంకులు ఏరవతే స్త్రోమం మధ్య ఎలాంటి సంబంధం ఉంటుంది?

* కేంద్ర బ్యాంకు :- RBI

ఈ దేశంలో బ్యాంకింగ్ వ్యవస్థి నాయత్వం అధిగానినీ లేదా ద్రవ్య వ్యవస్థి నాయత్వం అధిగానినీ కేంద్ర బ్యాంకు అంటారు. భారతంలో కేంద్ర బ్యాంకు పేరు - RBI (Reserve bank of India)

RBI స్థాపనకు ముందు కేంద్ర బ్యాంకులు చీనా ఏనా ఇంటియల్ బ్యాంక్ ఆఫ్ ఇండియా అని పిలువబడింది. ప్రపంచంలో మొట్టమొదటి కేంద్ర బ్యాంకు ప్రెస్ బి స్వీడన్ లో స్థాపించబడిన 'స్వీడన్' బ్యాంకు.

౪౧ 1969 నుండి ప్రవేశ పట్టబడిన అర్థశాస్త్రం నోట్ బహుమతి ఫ్రైండ్
 మనీని స్వాస్థ్య చీనీజి ల్స్ బ్యూయ్)

RBI కిన్య భూతన కేంద్రబ్యూయలు

1. రిస్క్ బ్యూయలు - 1656 - స్వీడన్
2. బ్యూయ్ ఆఫ్ ఇన్ఫ్లేషన్ - 1674 - ప్రపంచ కేంద్ర బ్యూయలు తలగ
 లాండరి.
3. నెతోలయన్ బ్యూయ్ ఆఫ్ ప్రెస్ - 1800
4. బ్యూయ్ ఆఫ్ నెదర్లాండ్ - 1814
5. బ్యూయ్ ఆఫ్ టస్ట్రీయా - 1817
6. బ్యూయ్ ఆఫ్ డెనూరం - 1818
7. బ్యూయ్ ఆఫ్ స్వీడన్ - 1866
8. " " " " - 1875
9. " " " " - 1882
10. ఇటలీ సెంట్రల్ బ్యూయ్ - 1893
11. USA లో పబ్లిక్ రిజర్వ్ సిస్టమ్ 12 కేంద్రబ్యూయలు - 1914

౪ భారత్ లో కేంద్రబ్యూయలు స్థాపనకు మొదట మొదలైనది 1926 లో
 రాయల్ కమిషన్ (కిల్టన్ యింగ్ రిపోర్ట్), ఆ తరువాత మొదట మేము
 1927 లో ప్రవేశపెట్టిన బిల్లు ఆమోదం పొందలేదు.

1931 లో సెంట్రల్ బ్యూయింగ్ ఎయిక్టు ఆమోదం పొందడం
 మేము ప్రవేశపెట్టబడిన బిల్లు '1933 ఆగ్ట 26' ఆమోదం పొంది
 ఇది " RBI act - 1934 " గా మారింది.

దీని ప్రకారం 1935 April 1 కి న 5 కోట్ల రూపాయలు
 ప్రారంభ మూలధనంతో బ్యాంకు ఆఫ్ ఇండియా కి ప్రవేశపెట్టా / మొదట
 మొత్తం నిధి) గా స్థాపించబడింది.

RBI యొక్క ప్రధాన కార్యాలయం - మరాఠాయి.

RBI యొక్క మొట్టమొదటి శాఖ - ఓ.ఎ. స్ట్రీట్

RBI యొక్క క్రమబద్ధత తేదీ - July 1 - June 30.

1949 January 01 న RBI ని భారత కేంద్ర ప్రభుత్వం జాతీయం చేసింది.

1949 Banking regulation Act ప్రకారం భారత బ్యాంకింగ్ వ్యవస్థపై

RBI కి "నియంత్రణ కేంద్రం" ఇవ్వబడింది.

RBI విధులు :-

1) కేరెన్సీ నోట్ల జారీ చేయడం కేరెన్సీ నోట్ల ముద్రా.

భారతీయ కేరెన్సీ నోట్ల ముద్రాలో RBI కి సుప్రీమసీల్ కలదు.

(విక న్యాయ అధికారం). RBI జారీచేసే క్రయాలకు వట్టబడ్డమైన
టెండర్ ప్రవ్రం (Legal tender money) అంటారు.

RBI జారీచేసే క్రయాలకు '100' అని పిలుస్తారు. (I owe you)
"నేను నీకు ఋణపడ్డాను" అని అర్థం.

→ భారతీయ 1956 లు ముందు అనుబంధ నియమాల కేరెన్సీ నోట్ల
ముద్రా జారీ. ఇందులో ముద్రాచుడి కేరెన్సీల కంటే 40%
బంగారం, కేరెన్సీ ముద్రా క్రయాలకు RBI వద్ద నిలువ చేయాలి.

→ 1956 ముందే కేరెన్సీ ముద్రాణుల కేరెన్సీ నియమాల కేరెన్సీ ప్రవేశపెట్టారు.
ఇందులో కేరెన్సీ నియమాల కేరెన్సీలకు ముందు ఎనేకీ ముద్రా క్రయాలకు
RBI వద్ద నిలువ చేసి అత కేరెన్సీలకు అనుబంధ నియమాల కేరెన్సీ
ముద్రాణుల వద్ద.

→ 1956 లో కేరెన్సీ నియమాల కేరెన్సీలకు ముందు కేరెన్సీ నియమాల కేరెన్సీ
ముద్రాణుల కేరెన్సీలకు ముందు కేరెన్సీ నియమాల కేరెన్సీ

→ 1957 లో కేంద్ర నలువ ఏరియోగింగ్స్ 400 కోట్ల నుండి 200 కోట్లకు తగ్గించి

ప్రస్తుతం కేంద్ర నలువ విలువ 200 కోట్లు. జూలై 115 కోట్లు ఎలాగారు,

95 కోట్లు ఎకై మారక ద్రవ్యం, ఎకై సర్కూలరీటో డేటాల.

భారత్ లో 200, 500, 1000, 2000, 5000, 10000,

50000, 100000 ల కంటే ఎక్కువ RBI ఖాళీ చేస్తోంది. వీటిపై

RBI గవర్నర్ సంతకం చేస్తారు.

ప్రస్తుతం RBI గవర్నర్ - రఘురాం రాయ్ (మిశ్రా సుబ్బారావు)

భారత్ 100 నోటు, 1000 నోటు, మిలీయన్ ఇతర నాణెలును కేంద్ర

ప్రభుత్వం తరఫున కేంద్ర కల్లెక్షన్స్ ఖాళీ చేస్తోంది.

2000 నోటుపై కేంద్ర కల్లెక్షన్స్ ఖాళీ సంతకం చేస్తారు.

ప్రస్తుతం కేంద్ర కల్లెక్షన్స్ ఖాళీ 2015 Aug 31 - రఘు P. వాతల్ (ఇతని

కేంట్ ముందు రిజర్వ్ ముఖ్య అంతస్తు ముందు ఆరవండు ఏరియోగింగ్స్

అంతస్తుముందు - అక్షయ్ నాథ్ సిన్హా.

- సునీల్ మిశ్రా

- R.V.S గుప్తా

- మిశ్రా సుబ్బారావు

భారత్ లో టెండర్లు (బిల్స్) 4 కేటెగిరీలు 1. మిలీయన్

2. కోట్ల

3. హైదరాబాద్

4. న్యూఢిల్లీ

భారత్ లో క్లిష్ట ముద్రకాలాలు 9 నాసిన్ సర్క్యులేట్రన్ - పునరావృత్త

ఇక్కడ 1000 నోటు నుండి - 10000 వరకు ముద్రించబడినవి

2009 నుండి 5000 and 10000 నోట్లను రూపా ముద్రిస్తూవున్నారు

* రిలవంట్ కుంటా గాట్ గ్రామ - ముద్రిత్రన్ 1991 నుండి.

ఇక్కడ 2000 ముద్రలు 6 పై కెన్సి నోట్లను ముద్రిస్తూవున్నారు

3) మైసూర్ బ్యాంక్ నోట్ ప్రెస్ - కెన్సి 2005 నుండి ఇక్కడ

5000 నుండి ముద్రలు 10000 కెన్సి నోట్లను ముద్రిస్తూవున్నారు.

4) సొల్గానా వెస్ట్ బెంగాల్ కెన్సి కెన్సి నోట్ల ముద్రకాలాలు నిర్మాణ

కేంద్రం. భారత్ లో కెన్సి నోట్ల ముద్రకాలు వాడే పేపరు - కేంద్రంగా

- బాన్ సర్క్యులేటి పేపరు ముద్రల తయారవుతుంది (1967 నుండి)

* ప్రస్తుతం 500 ముద్రలు 10000 నోట్ల వాడే పేపరు ఇక్కడ నుండి తీసుకుంటున్నాము.

* భారత్ లో కెన్సి నోట్ల ముద్రకాలు వాడే బాన్ - సెవెన్ ఇంపు ప్రాజెక్ట్ నుండి తయారవుతుంది.

* భారత్ ప్రభుత్వ ప్రస్తుతం రూపాయి - 1835 మంది.

* కెన్సి ముద్రల రూపాయి నాసిన్ 4వ బ్యాంక్ నామినల్ ముద్రించబడింది.

* RBI ఏర్పడిన తరువాత ముద్రిత్రన్ ముద్రకాల ముద్రించిన కెన్సి నోటు 1937లో కెన్సి నోటు

* భారత్ లో 1937 నుండి - దశాంశ మాన వడ్డీ కెన్సి ముద్రకాల ముద్రలు -

1957 ముందు 1 రూ = 16 అణాలు

అణా = 6 పై

1 రూ = 16 x 6 = 96 పై

ప్రస్తుతం 1 రూ = 10 x 10 పై = 100 పైసలు

* దశాంశ మాన ఏకైకత మొదటి రూపాయి నాణెం 1982 లో ముద్రించబడింది

* ప్రపంచంలో తమ కేంద్రీకరించిన కేంద్రాలకు 5 మాత్రమే. అందులో

5 వది ఇండియా. 1. England - పౌండ్ £

2. USA - డాలర్ \$

3. జపాన్ - యెన్ ¥

4. యూరప్యన్ యూనియన్ - యూరో €

5. భారత్ - రూపాయి - ₹

రూపాయి యొక్క సంకేతాన్ని దేవనాగరి లిపిలోని 'రూ' మరియు లామినో లిపిలోని = లు కలిపి చెప్పేటట్లు చెందిన ప్రామాణికాలలో పనిచేసే ఇంటర్నేషనల్ ప్రాపర్టీ ఆఫ్ ది డాలర్ మోడల్ - 2010 లో రూపొందించారు.

i) RBI ప్రభుత్వ ఖాతాకరణ విభేదంగా నిలవడానికి పనిచేస్తుంది.

ii) RBI ఖాతాలకు ఖాతా, అంతర్జాతీయంగా London of the Lost (LAW) గా పనిచేస్తుంది.

iii) RBI Bank of Clearance గా పనిచేస్తుంది. తనగా వాణిజ్య ఖాతాల మధ్య అవసరమైన నగదు ప్రవేశం తీసుకువచ్చే విధానాన్ని అనుసరించి RBI Clearance House లు ఏర్పాటు చేస్తుంది.

* మంబాయి, బెంగళూరు, నుగఘేర్, కలకత్తా చిన్నై, హైదరాబాద్ స్టూడియోలలో RBI క్లియరెన్స్ షాప్స్ లెక్క. వీరిలో RBI తరుఫ్ఫున SBI క్లియరెన్స్ షాప్స్ లగా ఏర్పాటుచేసింది.

* ఎడెక్ మోరల్ క్రమస్థాపన పరిశోధనా నిర్వహణ, ఎడెక్ మోరల్ క్రమస్థాపన నియంత్రణ చేసింది.

* దేశంలో క్రమస్థాపన, ఏకపక్ష నియంత్రణ చేస్తూ క్రమస్థాపన క్రమ కేవల ఏకపక్ష నియంత్రణ ద్వారా RBI ఏర్పాటుచేసింది.

* బ్యాంకులు కెల్లెడ్ సంస్థలు కెల్లెడ్ వ్యవస్థలు సంబంధించిన సమాచారాన్ని ఎల్లెక్ట్రానిక్స్ ద్వారా RBI public చేసింది.

* ఇందుకు ప్రత్యేక RBI Bulletin లను సంవత్సరానికి ఒకసారి Currency and Finance తో క్రమస్థాపన ముద్రిస్తోంది.

* RBI తన కెల్లెక్ట్రానిక్స్ ద్వారా విభిన్న భాగాల బ్యాంకింగ్ వ్యవస్థ కెల్లెక్ట్రానిక్స్ ద్వారా, ఏకపక్ష వ్యవస్థ ఏర్పాటు కెల్లెక్ట్రానిక్స్ ద్వారా తీసుకుంటుంది.

* దేశంలో భాగాలగా వాణిజ్య బ్యాంకుల కెల్లెక్ట్రానిక్స్ ద్వారా 1964 లో IDBI ను స్థాపించింది.

* కెల్లెక్ట్రానిక్స్ కెల్లెక్ట్రానిక్స్ నిర్మాణ మేరకు వ్యవసాయ బ్యాంకుల కెల్లెక్ట్రానిక్స్ ద్వారా 1962 NABARD ను స్థాపించింది.

* కృషి బ్యాంకుల కెల్లెక్ట్రానిక్స్ ద్వారా 1988 లో Nation Housing bank ను స్థాపించింది.

Banking Ambulymen Scheme :-

సంఘాదారుల సేవల ఐట్ల జ్యూలల భాద్యయతుగా

ప్రవర్తింతురు 1995 June 14 నుండి RBI Banking Ambulymen Scheme ను ప్రారంభించింది.

వారీజ్య జ్యూలలు, నెవార జ్యూలలు, ఇతర సెక్యూర్టీ జ్యూలలు, 2006 నుండి ప్రాంతీయ గ్రామీణ జ్యూలల ఐట్ల సంక్రమణి చెందూ భాద్యయతులు '30' రోజులు గడవులోగా ఆంబుల్సెమెంతు కంప్లెట్ చేయవచ్చు.

సేవ జ్యూలలు 15 ఆంబుల్సెమెంట్ రిజిస్టర్ కింజ్యూలను RBI

ఐట్లయిచేసింది

- | | |
|--------------|------------------|
| 1. స్టూడియో | 14. క్రోకెట్టు |
| 2. బాపాల్ | 8. క్లెఫ్టర్ |
| 3. లెంగ్జూలు | 9. కెనూర్ |
| 4. హైదరాబాదు | 10. గావతి |
| 5. వయలాయి | 11. భువనేశ్వర్ |
| 6. చండీఘర్ | 12. కెన్యా |
| 7. పాట్నా | 13. ఛెన్నై |
| | 15. తిరువనంతపురం |

శ్రవ్యం

* money అనే పదం moneta అనే లాటిన్ పదం నుంచి వచ్చింది. మొదట దీనిని జా. రోమన్ సేవత పేరు, శ్రవ్యం చలమని అనే రూపం వస్తూ వచ్చింది పద్ధతి అమలు అంటారు.

* వస్తువులను ప్రత్యక్షంగా ఇచ్చి పుచ్చుకోవడాన్ని 'వస్తుమార్పిడి పద్ధతి' లేదా 'వస్తువిషయపు పద్ధతి' Barter System అంటారు.

* వస్తుమార్పిడి పద్ధతిలోని లోపాలు:-

- i) వస్తువులు యొక్క విలువను నిర్ణయించడం కష్టం.
- ii) సేవలు విలువను నిర్ణయించడం కష్టం.
- iii) కోతలు సమస్యలు అవుతాయి.
- iv) కాల సమస్యలు అవుతాయి.
- v) వస్తువుల విభజన అవుతుంది.
- vi) సంపదలు నిలువ చేయడం కష్టం.
- vii) సంపదలు బదిలీ చేయడం కష్టం.
- viii) ఋణాలు ఇచ్చి పుచ్చుకోవడం కష్టం.

* వస్తు మార్పిడి పద్ధతిలోని లోపాలను పరిష్కరించుకోవడానికి శ్రవ్యం ఆవిరి అనేది తెలిసింది.

* విషయము మార్చుకుంటూ విలువలు కాలమానంగా సంపద నిలువ నొకవగా అందరిచేత అంగీకరించబడలేదు శ్రవ్యం - క్రా.

* శ్రవ్యంగా వినిపించే శ్రవ్యం - మార్కెట్

* ఋణాలను ఇచ్చి పుచ్చుకోవడంలో అందరిచేత అంగీకరించబడలేదు శ్రవ్యం - R. C. ప్రయత్నం

* ద్రవ్య పరిణామ ప్రమేయ వస్త్రద్రవ్యం - లోహద్రవ్యం - కాగితద్రవ్యం
చలామణి లోకి వచ్చాయి.

వస్త్ర ద్రవ్యం చలామణిలో ఆస్తికృతి గ్రీసులు - ఆవులు

ఉత్తరమేయం - పొగాకు

ఉప్పుకా - వినుగుతులు

భారత్ - ధాన్యం

ఇతర దేశాలు - బొత్తపప్పులు, రుగిణాళ్లు

వస్త్ర ద్రవ్యంగా చలామణి అయ్యింది.

* ప్రపంచంలో నాణెలును మొదట ముద్రించిన దేశం - బాబిలొన్ (700 BC)

రోమన్లు కాటంబోలీ ద్వారాగా ముద్రించిన సెస్టెర్టియస్ అనే బంగారు నాణెం.

పూర్వకాలంలో ద్వారాగా ముద్రించిన 'ఫీనిక్స్' అనే పండినాగేలు భాగా
ప్రాచుర్యం పొందిన లోహద్రవ్యాలు.

4 కాగితద్రవ్య ద్రవ్యాన్ని మొట్టమొదట ముద్రించిన దేశం చైనా

7వ శతాబ్దంలో చైనా

* ప్రస్తుతం చలామణిలో ఉన్న ద్రవ్యం paper currency కాగితద్రవ్యం.

* ఇప్పుడిప్పుడే పరిచయం అవుతున్న ద్రవ్యం డిజిటల్ రెన్సి అనగా
ATM card, debit card, credit card మొదలగు online
transactions చేయడానికి ఉపయోగపడే 'Smart money'

* ముంద్రద్రవ్యానికి ఉండవలసిన లక్షణాలు:-

1. సామర్థ్యవంతం అంగీకారం.

2. మన్నిక ఉండాలి. (durability)

3. సులభంగా తయారైతగలగల. (లేదా గా portability)

4. విభజ్యత (divisibility) ఉండాలి.

5. సజాతీయత డెండాల.

6. వ్యక్తచక్రం (Velocity) డెండాల.

* మంచి క్రయణి డెండవలసిన లక్షణాల పేపర్ కెరెన్సీ ఎల్లప్పుడూ డెండాల.

* పేపర్ కెరెన్సీ మంచి క్రయణిగా ఖాతాపవచ్చును.

క్రయణి లక్షణాలు :-

→ ప్రాథమిక లక్షణాలు 1. వినిమయ మాధ్యమం లేదా మారకృతాదనం (medium of exchange)

2. విలువల కేలమానం measure of value

→ ద్వితీయ లక్షణాలు 1. సంపద నిలువ సాధనం లేదా విలువ నిలువ కేల

2. మూల్యనిధి (store of value)

2. భవిష్యత్తు చెల్లింపుల కేలమానం (standard of deferred payments)

3. సంపద లక్షణం సాధనం.

* క్రయణి లక్షణాల ఆతిముఖ్యతైనది వినిమయ మాధ్యమం.

* క్రయణి చలామణి వేగం :-

25 రూపాయల పాపర్ నోట్ల కాలంలో చతులు మారే రేటునే క్రయణిచలామణి వేగం అంటారు. క్రయణిచలామణి వేగాన్ని నిర్ణయించే అంశాలలో ప్రధానమైనవి 1. రెండూ స్థాయి.

2. రెండూనీ - రెండూనీ మధ్య అంతే వ్యత్య.

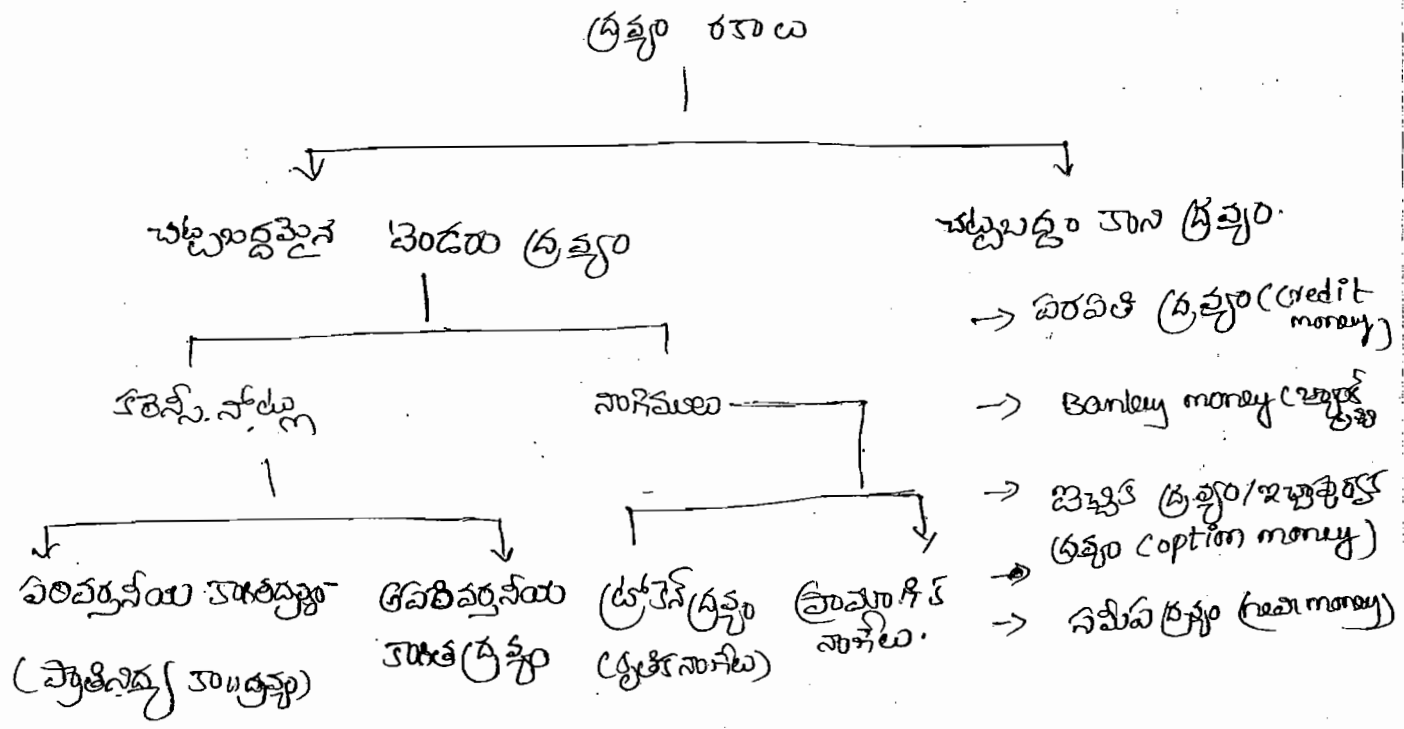
రెండూ స్థాయి ఎల్లప్పుడూ అంటే క్రయణిచలామణి వేగం ఎల్లప్పుడూ అంటుంది. రెండూ స్థాయి అంటే క్రయణిచలామణి వేగం అంటుంది.

* ఆదాయ స్థాయి? ద్రవ్యతాపామగి వేగంలో అనులోమ సంబంధం ఉంటుంది.

* ఆదాయానికి - ఆదాయానికి ఖర్చు ఉండే వ్యవధి తగ్గించుతూ ఉంటుంది. ద్రవ్యతాపామగి వేగం ఎక్కువగా ఉంటుంది.

* ఆదాయానికి - ఆదాయానికి ఖర్చు ఉండే వ్యవధి ఎక్కువగా ఉంటుంది. (అంటే) ద్రవ్యతాపామగి తగ్గించుతూ ఉంటుంది. ఆదాయం వచ్చే వ్యవధికి, ద్రవ్యతాపామగి వేగంలో మధ్య విలోమ సంబంధం ఉంటుంది.

ద్రవ్యతాపా రకాలు :-



* RBI and కేంద్ర ప్రభుత్వం జారీ చేసే ద్రవ్యతాపా చట్టబద్ధమైన బెండరు ద్రవ్యతాపా ఉంటాయి.

* చట్టబద్ధత లేనప్పటికీ ప్రజలు ఆహారం వలన ద్రవ్యతాపాకి బదులుగా పనిచేసే వాటిని చట్టబద్ధం కాని ద్రవ్యతాపా ఉంటాయి. చట్టబద్ధం కాని ద్రవ్యతాపా ప్రధానంగా బ్యాంకులు జారీ చేస్తాయి.

చట్టబద్ధం కాని క్రయకొని సందర్భాల్లో బట్టి ఒక్కొక్కరంగా కలుస్తారు.
 పాతతీ క్రయం :- ఈ :- చెరువులు, క్రెడిట్ కార్డులు

శ్యాంల క్రయం :- ఈ :- పై వాటిలో పాటు D.O. లు, ప్రాచురీ చెరువులు
 శ్యాంల కేసులు (Local O.P.), ATM కార్డులు, డిబిట్ కార్డులు

బట్టి కేసు సమీక్ష క్రయం :- పై వాటిలో పాటు బాండులు, సర్టిఫికేటులు, డివైడెండ్లు
 లాన్ టెం ఎక్స్ ఛేంజ్, షేర్లు, ప్రాప్యతీ నోట్లు, బంధాలు, etc.

* 100% లోపాపై నిల్వలు ఆధారంగా భారతీయబడ్డే కరెన్సీ నోట్లను పరివర్తనీయ
 కౌగితపై క్రయం / ప్రాప్యతీ క్రయం అంటారు.

వీటని నిలుబాగా బంగారులోని వాళ్ళుకొచ్చారు.

* 100% కేసు తప్పింప లోపాపై నిల్వలు ఆధారంగా (అనుకూల నిల్వలు
 పట్టి ప్రాణం కాని, కేసుల నిల్వలు పట్టి ప్రాణం) భారతీయబడ్డే కరెన్సీ
 నోట్లను పరివర్తనీయ కౌగితపై క్రయం అంటారు.

ప్రస్తుతం భారతీయ చలామణీల అన్ని కరెన్సీ నోట్లు (10000, 5000)
 అన్ని పరివర్తనీయ కౌగితపై క్రయం. ఇది బంగారులో 100% మారదు

* నాణెం యింప ముఖ్యతలవ (face value), నిజతలవ (Real value) &
 intrinsic value) లోపాపైతలవ / అంతర్గత తలవ) సమానంగా అంటే
 వాటిని ప్రమాణ నాణెములు అంటారు.

* face value వారికేగినా, real value తలవగినా అంటే
 నాణెములు డోకన్ క్రయం అంటారు / నిజతలవ

* భారతీయ చలామణీల అంటే నాణెములు అన్ని డోకన్ నాణెములు

* 1835 నుండి 1853 వరకు ప్రపంచంలో అన్ని ప్రమాణ నాణెలు అంటే
 ప్రస్తుతం అన్ని డోకన్ నాణెములు.

* చెడ్డద్రవ్యం (old money) మంచిద్రవ్యాన్ని (new) చలామణిలో నుంచి
సెట్టవేస్తూంది అని హోంస్పడి - గ్రేస్ కెం. దీనినే గ్రేస్ కెం నిూత్రం
అంటారు.

* టోకెన్ నాణేలను ఒక limit (పరిమితి) వరకు అంగీకరించవచ్చు.
అందుకే వీటని చట్టబద్ధమైన (పరిమిత) ద్రవ్యం అంటారు

* ప్రమాణ నాణేములను ఎంతవరకూ వర్తన అంగీకరించాలి అందుకే
అపరిమితమై చట్టబద్ధమైన ద్రవ్యం అంటారు.

* భారత్ లో ఒక రు॥ కన్నా ఎక్కువ నాణేములను 25 రు॥ వరకు
అంగీకరించవచ్చు.

* భారత్ లో ఒక రూపాయి కన్నా ఎక్కువ నాణేములను 500 రు॥
వరకు అంగీకరించవచ్చు.

* భారత్ లో ఒక రూపాయి నాణేములు టోకెన్ మనీ అయినప్పటికీ భారత
ప్రామాణిక ద్రవ్యం కేసు వాటని ఎంతవరకూ వర్తన అంగీకరించాలి

సాధికార ద్రవ్యం: Fiat money :-

- ప్రభుత్వం ఎలాంటి లోహాద్ర నిల్వలు కలిగించినా తన
అధికారం చేత కరెన్సీ నోట్లను ముద్రించి చలామణి చేసినట్లుంటే
దానిని సాధికార ద్రవ్యం అంటారు. ఇది చట్టబద్ధంగానే ఆవిష్కర్తనీయ
సాధికార ద్రవ్యం అంటారు.

రిండెండ్ ప్రణాళి యొక్క నిమాయంలో ఇలాంటి సాధికార ద్రవ్యం
చలామణి చేయడం సరికొంది.

కాల్ (call) మనీ పిల్లద్రవ్యం :-

కాల్ మనీ (పెటప్యూ క్రవ్వుం) :-

వారిజ్యో ఇన్సూరెంట్ల వరప్తరం ఇచ్చువుచు

కునే అతన్వలవకాయ ఇంకాలను (మాక్సిముం 14 డ్యు) call money అంటారు. వీటపై ఎధింబబడే వడ్డీరేటునే కాల్ మనీ రేట్ అంటారు.

బేస్ మనీ (సులభ / బాండ్ క్రవ్వుం) :-

సేకయ్ క్రవ్వుసప్లయ పెరిగి క్రవ్వుం

ఎయవ ఏడిపోవడాన్వ సులభక్రవ్వుం లేదా బాండ్ క్రవ్వుం అంటారు.

ఇలాంటప్పుడు తలగివ వడ్డీరేటుకే వరవతి లభన్వ్రింది.

మాక్సి మనీ (కెరిన | క్రయప్వైన క్రవం) :- *max money*

సేకయ్ క్రవ్వుసప్లయ తగ్గి క్రవ్వుం

ఎయవ పెరగడాన్వ కెరినక్రవ్వుం అంటారు. ఇలాంటప్పుడు ఎయివ వడ్డీ రేటులు వరవతి లభన్వ్రింది.

వాల్యుమ్ (Vol) మనీ :-

ఎదెనా కెరెన్సీ మారెగిట్ల వద్దెనా కెరెన్సీ యెయి డిమాండ్

పెరగడం , సప్లయ తగ్గడం మన క కెరెన్సీ యెయి బహర్గత ఎయిక పడుగుతూ డంట్ క కెరెన్సీని వాల్యుమ్ మనీ అంటారు.

Heated money :-

వద్దెనా ఒక సేకయ్ వడ్డీరేట్లు అధికంగా ఉన్నప్పుడు ఇతర సేకయలు నుండి కెరెన్సీని మూలుదన బదిలీల పడుగుతాయి. ఇలా వచ్చే క్రవ్వున్వ Heated money అంటారు.

క్రవ్వు సప్లయ క్రమమానాలు :- *measures of money supply.*

సాధారణంగా క్రవ్వుం అనూ కెరెన్సీ నోట్లు , నాగయ; Demand Deposits

1977లో RBI 4 రకాల ద్రవ్యసంపన్నులు క్రిందివిగా ప్రవేశపెట్టింది.

అవి 1. M_1 , 2. M_2 , 3. M_3 , 4. M_4 .

ప్రజల వద్ద గల కరెన్సీ = బంధించబడిన కరెన్సీ నోట్లు + నాణేలు -
 బ్యాంకుల వద్ద గల సాగు.

$$M_1 \text{ ద్రవ్యం} = \text{ప్రజల వద్ద గల కరెన్సీ} + \text{బ్యాంకుల వద్ద Demand Deposits (D.D. + S.A.)} + \text{RBI వద్ద గల ఇతర డిపాజిట్లు.}$$

$$M_2 \text{ ద్రవ్యం} = M_1 \text{ ద్రవ్యం} + \text{పోస్టాఫీసుల వద్ద గల పోదుపు డిపాజిట్లు}$$

$$M_3 \text{ ద్రవ్యం} = M_1 \text{ ద్రవ్యం} + \text{బ్యాంకుల వద్ద టైమ్ డిపాజిట్లు.}$$

$$M_4 \text{ ద్రవ్యం} = M_3 \text{ ద్రవ్యం} + \text{పోస్టాఫీసుల వద్ద గల ఆఫ్ రికల డిపాజిట్లు. (Export = national saving certificates)}$$

* భారత్ లో ద్రవ్యం అనగా M_1 ద్రవ్యం.

* M_1 ద్రవ్యం సంబంధించిన ద్రవ్యం (నల్లబల మనెజ్) అని పిలుస్తారు.

M_3 ద్రవ్యం వికలద్రవ్యం లేదా విస్తృతద్రవ్యం (broad money)

అని పిలుస్తారు.

* $M_2 - M_1 =$ పోస్టాఫీసుల వద్ద గల పోదుపు డిపాజిట్లు

$M_4 - M_3 =$ పోస్టాఫీసుల వద్ద గల ఆఫ్ రికల డిపాజిట్లు.

$M_3 - M_1 =$ బ్యాంకుల వద్ద గల టైమ్ డిపాజిట్లు.

* ద్రవ్యం సంబంధించిన అంశాలలో ద్రవ్యవృద్ధిపరంగా వరసక్రమం

(అధికం నుండి)

1) M_4

2) M_3

3) M_1

పోస్టు.

* ద్రవ్య నిష్ఠలు కాలపరిమితి ద్రవ్యత డిమాండ్ గలది M_1 .

* ద్రవ్యత తరువుగా గలది = M_4 .

* ద్రవ్యత వృద్ధి అవకాశ ప్రమాం = $M_4 < m_2 < m_3 < m_1$.

* ద్రవ్యత వృద్ధి అవకాశ ప్రమాం = $m_1 > m_3 > m_2 > m_4$.

* 1997 లో 4.వ రెండో కేబిటి ద్రవ్యనిష్ఠలు కాలపరిమితి మామూలును సూచిస్తూ M_4 ను తద్దువురచాలని m_1, m_2, m_3 లలో వూర్తిలు చేయాలని క్రొత్తగా L_1, L_2, L_3 లను ప్రవేశపెట్టాలని సూచించింది. అది ఒక జురూ ఆమోదం లభించింది.

అధిక శక్తి గల ద్రవ్యం :-

అధిక వ్యవస్థలలో వూర్తివ ప్రాణాన్ని చూపగలగే ద్రవ్యాన్ని అధిక శక్తి గల ద్రవ్యం High powered money

అధిక శక్తి గల ద్రవ్యం = ప్రజలవద్దగల రెసిర్వ్ + బ్యాంకులవద్దగల నగదు నిల్వలు + RBI వద్ద గల వరదు నిల్వలు

$$H = C + R + ER$$

- H = High powered money
- C = Currency with the public
- R = Cash reserves with the commercial bank
- ER = excess Reserve to the RBI

ಛೇರಕಟ್ಟೆ ನಲ ಡ್ರವ್ಯವ್ಯ ಮ₀ ಡ್ರವ್ಯಂ ತೆನು Reserve money
ತನಿ ಬಿಲನಾರು.

ಡ್ರವ್ಯಗುಣಕಂ (k) (money multiplier / credit multiplier)

$$k = \frac{M_3}{M_0}$$

ನು ಘಣನವರು.

$$k = \frac{\text{Credit money}}{\text{Reserve money}}$$

ద్రవ్యల్పతా

- * నాధారా ధరల స్థాయిలో నిరంతర పెరుగుదల ద్రవ్యల్పతా అంటారు
- * ద్రవ్యం ఎటువంటి నిరంతరం తగ్గిపోతే ద్రవ్యల్పతా అంటారు.
- * అత్యధిక ద్రవ్యం ఉత్పత్తి అవుతున్నప్పుడు పెట్రోలియం ద్రవ్యల్పతా అంటారు. (Too much money chases too goods.
ధరలు పెరిగి వేగాన్ని కంట్రోలు చేయడానికి ద్రవ్యల్పతా అంటారు.
- * ద్రవ్యల్పతా రేటు కుప్పగా ఉంటే ధరలు స్థిరంగా ఉన్నాయి అని అర్థం.
- * ద్రవ్యల్పతా రేటు కుప్పగా ఉంటే ధరలు తగ్గుతున్నాయి అని అర్థం.
- * ద్రవ్యల్పతా రేటు కుప్పగా ఉంటే ధరలు పెరుగుతున్నాయి అని అర్థం.
- * ద్రవ్యల్పతా రేటు తగ్గితే ధరలు పెరిగి వేగం తగ్గించడం అర్థం. ధరలు తగ్గితే వేగం పెంచడం.
- * ద్రవ్యల్పతా రేటు పెరిగితే ధరలు పెరిగి వేగం పెరిగిందని అర్థం.
- * ఖరీదల ద్రవ్యల్పతా రేటును తగ్గించడం ద్వారా ధరలు పెరిగి వేగం పెరిగిందని అర్థం. (To increase whole sale price index) వచ్చే మార్పును కారణంగా తీసుకుంటారు.
- * ఖరీదల ప్రస్తుతం అధికంగా ఉన్నాయి నిరంతరం వ్యవధికి ద్రవ్యల్పతాను తగ్గిస్తారు. (2010 April కింద ముందు ప్రతి వారం వారం నిరంతరం వ్యవధి తగ్గించారు).

భారతీయ ప్రత్యక్ష కేటను తెలిపేది మినిస్ట్రీ ఆఫ్ ఇండస్ట్రీస్ అండ్ ఇంజనీరింగ్. ప్రస్తుతం WPI ను తెలిపేటటు 2011-12 ను Base year గా ఎంపికైనారు. (తన Base year - 2004-05 ఉంటుంటుంది 1993-94. పెంట్టమెంట్లు Base year 1952-53).

* Base year లో WPI ఎలాంటి 100 లు సమానంగా మార్చబడుతుంది. 1993-94 Base year గా ఉన్నప్పుడు WPI ను తెలిపేటటు 435 వస్తువులను ఎంపికనలోకి తీసుకుంటారు.

* 2004-05 Base year నుండి ప్రస్తుతం 676 వస్తువులను ఎంపికనలోకి తీసుకుంటున్నారు.

* Base year ను 2004-05 నుండి ఇటీవల 2011-12 గా మార్చినప్పుడు ఎంపికనబడిన వస్తువుల సంఖ్యను మార్చలేదు. ఇప్పుడు ప్రస్తుతం WPI ను తెలిపేటటు ఎంపికనబడిన వస్తువుల సంఖ్యను 676 నుండి 980 కి పెంచబడింది.

* ప్రస్తుతం WPI ను తెలిపేటటు ఎంపికనబడిన వస్తువుల సంఖ్య 676. ఇందులో 3 కేటగిరీలు ఉన్నాయి.

- | | |
|---------|--|
| గితం 98 | 1. primary articles (ప్రాథమిక వస్తువులు)-102 |
| వీడియో | 2. టెక్స్టైల్స్, ట్యూబ్స్, ల్యాండ్ రిజిస్ట్రేషన్ లు - (ఇంధనాలు, కంప్యూటర్లు, కేబిల్స్, Power - - - - 19. |
| 19 | |
| 318. | 3. manufactured products (ఉత్పత్తి చేయబడిన వస్తువులు - 555. |

* WPI ని తెగించుటకు ప్రస్తుతం (ఫైమల్ రిపోర్టు వెయిట్స్ ధారితం) =
 = 20.12%. గతంలో (22.02%)

2) ఇండనాలు కంపెనల వెయిట్స్ - 14.9%. (గతంలో 14.23%)

3) manufactured product weightage = 64.91% (u 63.75%)

* ఇటీవల సంవత్సరాలలో భారత్ లో సగటు వార్షిక ప్రవృత్తిగా రేటు

2007 - 08	-	4.7%
2008 - 09	-	8.1%
2009 - 10	-	3.8% ✓
2010 - 11	-	7.59%
2011 - 12	-	<u>8.94%</u> ✓
2012 - 13	-	7.35%
2013 - 14	-	5.98%
2014 - 15	-	<u>3.96%</u>

భారత్ లో ప్రస్తుతం అంశగత ప్రవృత్తిగా రేటు 5% - 5.5% వరకు.

* primary articles లో food articles, (మొరవాల్స, పాలు, పప్పు, etc), manufactured articles లో food products లను కలిపి ఆచార ప్రవృత్తిగా వారూరి ఒకసారి తెగిస్తారు. (సంవత్సర వ్యవధిని ఏర్పరిస్తారు.)

ద్రవ్యల్పతా రకాలు :-

ద్రవ్యల్పతా రేటును బట్టి ద్రవ్యల్పతాన్ని 4 రకాలుగా చేర్చవచ్చు.

1. షాడో ద్రవ్యల్పతా (Creeping impliction) :-

ఇ. సగటు వార్షిక ద్రవ్యల్పతా రేటు 2% - 3%. వరులు ఉంటే దానిని షాడో ద్రవ్యల్పతా లేదా సున్నతమైన ద్రవ్యల్పతా అంటారు. ఇలాంటి స్థితిలో ధరలు నెమరదిగా పెరుగుతాయి.

సున్నతమైన ద్రవ్యల్పతా కిల్లింగ్ వ్యవస్థలు ఆమోదించినది.

2. నడిచి ద్రవ్యల్పతా :- ద్రవ్యల్పతా రేటు 3% - 6% వరకు ఉండే దాన్ని నడిచి ద్రవ్యల్పతా అంటారు.

3. ఐరిగిత్తే ద్రవ్యల్పతా :- ద్రవ్యల్పతా రేటు 6% - 10% వరకు ఉండే దాన్ని ఐరిగిత్తే ద్రవ్యల్పతా అంటారు.

4. ఉరలు వని ద్రవ్యల్పతా (Jumping impliction) క్షుతమైన లేదా అతి ద్రవ్యల్పతా (Hiper) :-

ద్రవ్యల్పతా రేటు 10% కిన్నే అధికంగా 20% మంది 100% వరకు అంతర్గత ఈ మార్పిడిగా ఉంటే దానిని అతి ద్రవ్యల్పతా అంటారు. ఇది ప్రమాదకరమైనది. ఇది కిల్లింగ్ వ్యవస్థను అన్వేషించే పనిమొదటి నియమం. ఇవ ప్రపంచంలోని అనేక దేశాలలో, వాంగ్ దేశాలలో, ఇటీవల కాలంలో జరిగిన ద్రవ్యల్పతా సంభవించాయి.

ద్రవ్యలూ సుగాలును బట్టి ద్రవ్యలూ లక్షణాలును బట్టి, ద్రవ్యలూ ప్రభావాలును బట్టి ద్రవ్యలూని ఆంశాలుగా చెప్పవచ్చు.

1. ద్రవ్యద్రవ్యలూ - ఈ ద్రవ్యలూ :- (Money implication - price implication) :-

దేశంలో ద్రవ్యసంపద్య పరిగి ద్రవ్యలూ విరవడితే దాని ద్రవ్యద్రవ్యలూ అంటారు. ఇలా ధరలు పెరుగుతూ ఉన్నప్పుడు భవిష్యత్లో ఇలా ధరలు పెరిగితాయని భావించిన ప్రజలు ఆదాపు ఆనుగోళ్లు ప్రయత్నించడంలో ధరలు పెరిగి ద్రవ్యలూ విరవడితే దాని దు ద్రవ్యలూ అంటారు.

2. డిమాండ్ ప్రేరేత ద్రవ్యలూ.

మొత్తం సప్లయకన్న మొత్తం డిమాండ్ నారత రుగా యిప్పుగా ఉండి ధరలు పెరిగి విరవడి ద్రవ్యలూని డిమాండ్ ప్రేరేత ద్రవ్యలూ అంటారు.

3. వ్యయపరి ద్రవ్యలూ :-

దేశంలో ధరలు పెరగడం వలన ముడిసరు యు లాంటి ఉత్పత్తి సాధనాలు ధరలు పెరగడం మరయు సారా సయ్యాల ప్రభావంలో వేతనాలు పెరగడం వలన మొత్తంగా ఉత్పత్తి వ్యయం పెరిగి ధరలు పెరిగి ద్రవ్యలూ విరవడితే దాని వ్యయ ప్రేరేత ద్రవ్యలూ లేదా వేతన ప్రభావ ద్రవ్యలూ అంటారు.

4. ధరలు పెరగడం - వేతనాలు పెరగడం - మల్లీ ధరలు పెరగడం.

మల్లీ వేతనాలు పెరగడం - ధరలు పెరగడం - ఇలా సంగకొన్న వేతన-ధరల-సంబంధం అంటారు.

వాగ్దత్త - ప్రాబల్య భాగం అంటారు.

విశ్రాంతి ద్రవ్యభాగం :-

డిమాండ్ ప్రేరేపిత ద్రవ్యభాగం వలన ధరలు

పెరిగి అందువలన పేతనాలు పెంచాలన్నప్పుడు ఉత్పత్తి వ్యయం పెరిగి
వ్యయపేరేత ద్రవ్యభాగం విస్తరించి ఈ రెండు విధాలుగా సంభవించడాన్ని
విశ్రాంతి ద్రవ్యభాగం అంటారు.

విశ్రాంతి ద్రవ్యభాగాన్ని సూక్ష్మ తెలుసుకోవడానికి ఆర్థిక
వేత్త 'మార్కెట్'

market up implication :- ఉత్పత్తి కారణం మొత్తం ఉత్పత్తిలో తమ వాటాను
పెంచుకోవడానికి ప్రయత్నించడం వలన ఉత్పాదకాలు (వ్యవస్థాపకులు) తమ
లాభం తగ్గించడానికి ఉంటారు ధరలు పెరిగితే విస్తరించి ద్రవ్యభాగాన్ని మార్కెట్
లో ద్రవ్యభాగం / లాభం ప్రేరేపిత ద్రవ్యభాగం అంటారు.

విదేశీ వ్యాపార ప్రేరేపిత ద్రవ్యభాగం :-

విదేశీ వ్యాపారంలో ఎగుమతులు ఎక్కిన

ప్రభుత్వ నిధులను సమర్థించడానికి ధరలు పెరిగి ద్రవ్యభాగం విస్తరించే
దానిని విదేశీ వ్యాపార ప్రేరేపిత ద్రవ్యభాగం అంటారు.

కోపించని ద్రవ్యభాగం :- అనేకవిధాలైన ద్రవ్యభాగం / నియంత్రిత ద్రవ్యభాగం
(suppressed implicit) :-

వేతన ద్రవ్యభాగం ఉన్నప్పుడు దాని ప్రభావం

అలాగే పేదలకు ఉన్నప్పుడు ఉన్నప్పుడు ఉన్నప్పుడు ఉన్నప్పుడు ఉన్నప్పుడు
ఉన్నప్పుడు ఉన్నప్పుడు ఉన్నప్పుడు ఉన్నప్పుడు ఉన్నప్పుడు ఉన్నప్పుడు

ప్రభుత్వం ద్వారా తీసుకోవడానికి దానిని opened implicit అంటారు

విదేశీ ద్రవ్యభాగాన్ని నియంత్రించడానికి అనేకవిధాలైన ద్రవ్యభాగాన్ని ఉపయోగిస్తారు

నిలాగాత్రుల ద్రవ్యలక్షణం (Structural implication):-

ఆర్థిక వ్యవస్థ అభివృద్ధి చెందితనాఫైజు సంబంధం నిలాగాత్రుల మార్పుల వలన (Ex: బారిపంక్రముల స్థాపన భారీ ప్రాజెక్టుల నిలాగాత్రులు etc) ఉపాధి, అయిలయల వ్యవసాత పరుగదల ఉత్పత్తిల రుద ద్రవ్యలక్షణం ఏర్పడితే దానిని నిలాగాత్రుల ద్రవ్యలక్షణం అంటారు.

వ్యవస్థా సంబంధ ద్రవ్యలక్షణం (Institutional implication):-

అభివృద్ధి చెందుతున్న దేశాలలో అభివృద్ధి ఒక ప్రముఖ లోక మార్కెట్ లోపాలు, ఉత్పాదకతలు కారణముల దన కారణ, వ్యవస్థాపన సూక్ష్మాల కారణ మెదలరు వ్యవస్థాపనకైన లోపాలు కారణంగా కౌన్సి వెనుకబడిన రంగాలలో మూత్రమే ద్రవ్యలక్షణాలు ఉండడాన్ని వ్యవస్థాసంబంధిత ద్రవ్యలక్షణం అంటారు.

వ్యవస్థా సంబంధిత ద్రవ్యలక్షణాన్ని నిూర్తి తెలుసుకోసిన అర్థికవేత్తల గున్నార్ మిర్లత్

రంగాల వారీగా (Sectoral implication) లాగా డిమాండ్ మూర్తికి లాగా demand shifted implication):-

ఆర్థిక వ్యవస్థలో అభివృద్ధి చెందిన రంగాల లోపల డిమాండ్ ప్రభావం ఖాషగా ఉన్న రంగాలపై పడి ఆర్థిక అంశాల వేతనాలు పెంబలని కావడం వలన ద్రవ్యలక్షణం ఏర్పడితే దానిని రంగాల వారీగా ద్రవ్యలక్షణం అంటారు. రంగాలవారి ద్రవ్యలక్షణంను గురించి తెలుసుకోసిన అర్థికవేత్తల - "షుర్ట్".

సంఖ్యల ద్రవ్యలక్షణం (full implication) / కుద్ర ద్రవ్యలక్షణం (pure implication) లాగా true implication

ఆర్థిక వ్యవస్థలో సంఖ్యల ఉత్పాదకత ఉన్నవిని సంఖ్యల సంఖ్యల కౌన్సి డిమాండ్ అభివృద్ధి వలన ఏర్పడి ద్రవ్యలక్షణం లాగా సంఖ్యల / కుద్ర / ద్రవ్యలక్షణం సంఖ్యల (implicationary gap)

ತೆದು ದ್ರವ್ಯವೂ ಏನೂ ಅಂದರು.

* 2ನೇ ಆರ್ಟಿಕಲ್‌ನಲ್ಲಿ ಸಂಪೂರ್ಣ ಅಧ್ಯಕ್ಷತನು ಬೆರಗುಮಾಡಲಿ ಆಭಿವೃದ್ಧಿಪಡಿಸುವುದು
ಸೇವಾಬಲ) ಅತ್ಯಂತ ತಾರಾಯ ಕೂಡ ವಲನ ಅತ್ಯಂತ ವ್ಯಯಾಲ ಪರಿ ದ್ರವ್ಯವೂ
ವಿಶ್ವವಿಧಿ ದಾನನಿ ಪ್ರಾರ್ಥನೆ ದ್ರವ್ಯವೂ ಅಂದರು.

* ಸಂಪೂರ್ಣ ದ್ರವ್ಯವೂ / ಸುಧದ್ರವ್ಯವೂ / ದ್ರವ್ಯವೂ ಸಂಧಿ ಏನೂ
ಪ್ರಾರ್ಥನೆ ದ್ರವ್ಯವೂ ನೂಡಿ ತಲೆಯೆಸಿನ ಅರ್ಥವೆತ್ತ 'Jm. ಸಿಸ್ಟೆ'

ನಜದ್ರವ್ಯವೂ :- Real Implition.

2ನೇ ಕ್ರಮವೂ ಯಾವ ವೇತನವೂ ದ್ರವ್ಯ

ರೂಪವೂ ಪರಿಗಣಿಸುವುದು ದ್ರವ್ಯವೆತನ ಅಂದರು. ಓ:- 100.

ದ್ರವ್ಯವೆತನವೂ ಅನುಗುಣ ಬೆರಗುಲ ವನ್ನಿರೂಪಿಸಿ ನಜವೆತನ ಅಂದರು ಓ:- 100ವನ್ನೆ.

* ಸುಧಾರಣಾಗೂ ದ್ರವ್ಯವೂ ಅಯಲ ನಜವೆತನ ಅಗ್ಗುತಲದಿ.

* ಕ್ರಮವೂ ನಜವೆತನರೆಯಪ್ಪೆ ನಯಕುಬಿ ಆ ನಜವೆತನರೆಯ ಅಗ್ಗಿನ ಸಂದರ್ಭವೂ
ನಜದ್ರವ್ಯವೂ ಅಂದರು.

ನಜವೆತನ ರೆಯಲ ಅಗ್ಗುತಲೆ ನಜದ್ರವ್ಯವೂ.

* ಸ್ತಂಭನ ದ್ರವ್ಯವೂ staggy implition: ದ್ರವ್ಯವೂ ಕೂಡತಲ ಫಿಜ್ಜಿಲ (impli
sionally ಆಯಿತಲ):- ಸುಧಾರಣಾಗೂ ಧರಲ ಪರುಗುತನುಕ್ರಮ (ಲೂಭಾಲ
ಪರಿ ಪೆಟ್ಟುಡುಲ ಪರಿ, ಅತ್ಯಂತ ಪರಿ ಅಧ್ಯಕ್ಷತ ಪರಿ) ನಜವೆತನಗೂ
ಅಗ್ಗುಲ. 2ನೇ ವ್ಯವಯ ಧರಲ ಪರುಗುತನುಕ್ರಮ ವಿ ತಾರಣ ಬೆತನ
ಅತ್ಯಂತ ಪರಿಗತ ನಜವೆತನ ಅಂದಿ ನಜವೆತನ ಪರುಗುತನ ಅಂದಿ ಸ್ತಂಭನ
ದ್ರವ್ಯವೂ ಅಂದರು.

ಅತ್ಯಂತ ಸ್ತಂಭನ / ಸ್ಥಿರಂಗೂ ಅಂದಿ ಧರಲ, ನಜವೆತನ
ಪರುಗುತನ ಅಂದಿ ದ್ರವ್ಯ ಸ್ತಂಭನ ದ್ರವ್ಯವೂ ಅಂದರು. ಅರ್ಥವೂ
ಸ್ಥಿರಂಗೂ ಅಂದಿ ಧರಲ, ನಜವೆತನ ಪರಿಗಣಿಸಿ ಸ್ತಂಭನ ದ್ರವ್ಯವೂ
ಅಂದರು.

stagnation + implition = staggy plition.

స్థంభన ద్రవ్యలక్షణాన్ని నిూర్ణ తెలయజేసిన ఆర్థికవేత్త "కామ్యూనిస్ట్"

1970 వకాయా భారతంలో స్థంభన ద్రవ్యలక్షణ లక్షణాల వివరణలు.

* ద్రవ్యలక్షణ ప్రభావాల :-

ధన సేమలదిగా పరుగుతున్నప్పుడు ఊహల పరిగి పెట్టడంలు పరిగి ఉత్పత్తి పరిగి ఉత్పత్తి పరిగి ప్రజల క్రయంలు పరిగి జీవన ప్రమాణ స్థాయి పరిగి ఆర్థికవ్యవస్థ పరుగుతుంది .

నిష్పత్తులైన ద్రవ్యలక్షణ ఉత్పత్తిపై ఆసరాల ప్రభావాన్ని చూపుతుంది.

నిష్పత్తులైన ద్రవ్యలక్షణ స్త్రీబాగా ఉన్న ఆర్థికవ్యవస్థను చలనాశ్రయంగా ఉత్పత్తిగా ఆధారం ఏర్పడటం ప్రయోజనం ఎక్కువగా చూడగలము.

* ధన స్థాయిల పరిమితులు ఈ స్థితిని దాటితే (ఉదాహరణకు ఏకైకత) డిమాండ్ ఏడిపోయి ఉత్పత్తిపై ప్రతిఘటన ప్రభావం ఏర్పడి ఆర్థిక మూల్యాంకం దారి తీస్తుంది .

* ద్రవ్యలక్షణ వలన భారత వస్త్రాల ధరలు పరిగి ఎగుమతుల శుభంలు ఎగుమతుల తగ్గి చెల్లంపుల కేసుల తీరు విస్తృతమయింది. అనగా ద్రవ్యలక్షణ వలన చెల్లంపుల కేసుపై ప్రతిఘటన ప్రభావం విస్తృతమయింది.

* ద్రవ్యలక్షణ వలన గృహాంశాని శుభం పరుగుతుంది. ప్రభుత్వం ద్వారా రాబడి పెరుగుతుంది.

* ద్రవ్యలక్షణ వలన ఎనియోన్ దాగుల అనుకోని ఉత్పత్తి - అనుకోని ఉత్పత్తి - ఇలా తగ్గించిన ఎనియోన్ వలన మిగిలిన వనరులను బలవంతపు ఊదాపు "వ్యర్జన సెకర్" అంటారు.

ప్రత్యక్షంగా వలన లాభం
పొందేవారు

ప్రత్యక్షంగా వలన నష్టం పొందేవారు

ఋణాధారితం (కేసు తీసుకోవడం)

- ఋణాదాతలు

Block marketing చేసేవారు
(నల్లలబారు వ్యాపారులు)

- అందనా వ్యాపారం

అందనా వ్యాపారులు (నల్ల వ్యాపారులు)

- వినియోగదారులు

వ్యాపారులు

- వినియోగదారులు

వ్యవస్థాపకుడు (ఉద్యమదారులు)

- శ్రమితులు

- ఉద్యమిలు
- వీతనలేళ్లు
- అనసరి తూలేలు

వ్యవసాయ దారులు

- ఫింబను భారాలు
- వ్యవసాయ తూలేలు

చరతదారులు పొందేవారు

- అన్యకైతలు
- క్షమా న్యాయం (స్టిర తూలుం)
- స్టిర తూ తూలుం పొందేవారు

క్లిం వాల్టర్ (వేల్టర్ వెల్టర్)

- ఇండ్లు, సర్కూరతలు, డిజింపర్లు
- కనుగలు చేసేవారు
- మద్యతరగతి వారు

ధనాలు

- పేదవారు

* ప్రత్యక్షంగా వలన అందంగా లాభం పొందేవారు

- అందనా వ్యాపారులు
ఇన్ మోరెగ్రేటర్ల చేతిలో
ధనాలు

*

ద్రవ్యజ్ఞానం వలన అర్థంగా నష్టం వివాదాలు:-

వివేకం అంటారు

వ్యవహారాలు అంటారు

పాపాలు.

ద్రవ్యజ్ఞానం అర్థంగా సంపదను సంపన్న వాగాలకే ఎరిగివ మారు
సంక్రమింప చేస్తారు. అందుకే ద్రవ్యజ్ఞానం వలన అర్థం అపవిత్రం
మొనరుతుంది.

ద్రవ్యజ్ఞానానికి కారణాలు:-

మొత్తం డిమాండ్ అధికంగా మొత్తం సప్లై
అధికంగా ఉండడం వలన ద్రవ్యజ్ఞానం ఏర్పడుతుంది. ద్రవ్యజ్ఞానానికి

1- డిమాండ్ వైపు కారణాలు

2- సప్లై వైపు కారణాలు ఉంటాయి.

1. డిమాండ్ వైపు కారణాలు:- (డిమాండ్ ను పెంచేవి)

1- ద్రవ్యసప్లై పెరగడం

2- లోటు ద్రవ్యం పెరగడం

3- అభివృద్ధి పరపతి పెరగడం.

4- వ్యయార్హత అధికం పెరగడం.

4- ప్రభుత్వ వ్యయం పెరగడం.

5- అడ్డంకులను పెరగడం

6. భవిష్యత్ సంబంధించిన అంచనాలు.

2. సప్లై వైపు కారణాలు (సప్లైని తగ్గించేవి):-

1- ముడిపనార్థాలు, అలభ్యతలు, అధికాలు, సాంకేతిక విజ్ఞానం
మొదలగు అడ్డంకులను తగ్గించేవి.

2. ప్రత్యేక వైఫల్యాలు సంభవించడం

3- సహజ వనరులు తగ్గించేవి.

4. క్రీకృమ కారత (black marketing)

ద్రవ్యల్పగా నియంత్రన :-

ద్రవ్యల్పగా నియంత్రణలు తీసుటనే ద్రవ్య 3 రూలు.

1. ద్రవ్యపరమైన చర్యలు.
2. క్రోకపరమైన చర్యలు
3. ఇతర చర్యలు

ద్రవ్యపరమైన చర్యలు:- ద్రవ్యల్పగాని నియంత్రణలు R B 1 తన ద్రవ్యవిధానల భాగంగా ద్రవ్యపరమైన చర్యలు తీసుకుంటుంది. దీనిలో ద్రవ్యనష్టాలుని తగ్గించుటకు ఖ్యాతరీతును, CRR ను, SLR ను, రెవోరేటును, రివర్స్ రెవోరేటును మూర్ఖిన్లను పెంచుతుంది. మరియు హై డినామిక్ గల కేరఫీ నోట్లు చలామణిని తగ్గిస్తుంది.

క్రోకపరమైన చర్యలు:-

ద్రవ్యల్పగాని నియంత్రణలు కేంద్రప్రభుత్వం క్రోకవిధానంలో భాగంగా క్రోకపరమైన చర్యలు తీసుకుంటుంది. దీనిలో ప్రభుత్వం వ్యయం తగ్గించుకోని ముగ్గులు బడ్జెట్ను తమసరిస్తుంది. ప్రత్యక్ష ఖనులను పెంచుతుంది. ప్రజలు వద్దనుండి ప్రభుత్వం ఋణాసేరగా చేస్తుంది.

ఇతర చర్యలు :-

ద్రవ్యల్పగా నియంత్రణలు ఇతర చర్యలలో భాగంగా ఉత్పత్తిని పెంచుటకు వనరులను ఉపకర్తాక రంగాలు నుండి ఉత్పాదక రంగాలు వైపు మరలవారు. నిత్యవసర వస్తువుల పంపిణీని ప్రభుత్వం రిషింగ్ ద్వారా ప్రమబద్ధం చేస్తుంది. ద్రవ్యల్పగా నియంత్రణలు అట్టవరగా ప్రభుత్వం ప్రత్యక్షంగా జట్టరీత్యా ధరలు నిర్ణయిస్తుంది ద్రవ్యల్పగా నియంత్రణ విదానాలు :-

ప్రతి ద్రవ్యల్పగా :- ధరల స్థాయిలో నియంత్రణ తగ్గుదలనే ప్రతిద్రవ్యల్పగా అంటారు. (కేవల) ద్రవ్య విలువ నియంత్రణగా మరగడాని ప్రతిద్రవ్యల్పగా అంటారు. ఇది ద్రవ్యల్పగాని వ్యత్యం క్లితి.

ప్రతి ద్రవ్యాలూ పంథా :-

దేశం ద్రవ్యాలూ పంథాలు ఉన్నప్పుడు చాల

స్థాయిని తగ్గించడానికే ప్రభుత్వం ఆదాయం ప్రయోగం ప్రతిద్రవ్యాలూ పంథా అంటారు.

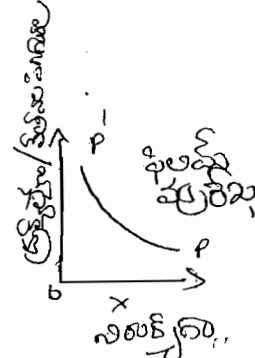
ద్రవ్యాలూ పంథా :-

కిర్లీస్ వ్యవస్థలో ప్రతిద్రవ్యాలూ పంథాలు ఉన్న

పుడు ఫీరలు స్థాయి మలే తగ్గించటానికి ఉండే కరణస్థాయిని ఆధునీయ స్థాయికి పెంచడానికే ప్రయోగం ప్రతిద్రవ్యాలూ పంథా అంటారు.

→ ఆర్థిక మూల్యం నుండి బయటపడి ఉన్నాకతను పెంచే కార్యక్రమం ద్రవ్యాలూ పంథా అంటారు.

ఫీలడ్స్ వ్యవస్థ :-



ద్రవ్యాలూగానీ, నిత్యకరణం కి మధ్య

బిల్లు నియంధం ఉంటుంది ఫీలడ్స్ వ్యవస్థ తెలుసుకోవాలి.

వితనాల స్థాయిని నిత్యకరణం కి మధ్య బిల్లు నియంధం ఉంటుంది అంటారు ఫీలడ్స్ వ్యవస్థ తెలుసుకోవాలి.

తయారీ ఫీరలస్థాయిని కారణాలతో ఎక్కువ నిత్యకరణాన్ని భరించాలి.

తయారీ నిత్యకరణం కారణాలతో ఎక్కువ ఫీరలస్థాయిని భరించాలి.

ఫీలడ్స్ వ్యవస్థ నియంత్రణ.

→ ఫీలడ్స్ వ్యవస్థ ఎక్కువ నుండి అధిక క్రొత్త వాయిదా మూల్యాలతో వాయిదా కరణం ఉంటుంది.

ప్రభుత్వ వత్తం

* కేంద్ర ప్రభుత్వంలో ఆదాయ ఠాబడినిచ్చే మార్గం - ఋణాలు.

ప్రభుత్వ వత్తం :-

ప్రభుత్వ ఠాబడి, ప్రభుత్వ వ్యయం, ప్రభుత్వ ఠాబడి and ఆర్థికవేరమైన నిర్వహణ లకు సంబంధించిన దానిని ప్రభుత్వ వత్తం (public finance)

ప్రభుత్వ ఠాబడి మార్గాలు 1. పన్నులు (Tax Revenue)

2. పన్నుతర ఠాబడి (non tax Revenue)

a) వీణలు

b) అభివృద్ధి పన్నులు / ప్రత్యేక వడ్డీండ్లు.

c) విన్సీట్స్.

d) వడ్డీ ఠాబడులు.

e) కుసుకులు, విరాళాలు, గుండ్లు.

f) ఋణాలు విరిమణాలు:

g) ప్రభుత్వ క్రెడిటు, భూమిలు, దేవాలయాల నుండి ఠాబడి.

h) ప్రభుత్వరంగ సంస్థల లాభాలు మరియు డివైడెండ్లు.

3. ఋణాలు.

పన్నులు :- ఎలాంటి ప్రత్యేక ప్రయోజనాన్ని కలిగి ఉండక ప్రభుత్వ వ్యయం కోసం భరించడానికి ప్రజలు చేసే నిర్బంధ చెల్లిండ్లునే పన్నులు అంటారు.

వీణలు :- ప్రత్యేక ప్రయోజనాన్ని కలిగి ఉండక ప్రభుత్వంలో ప్రజలు చేసే స్వచ్ఛంద చెల్లిండ్లునే వీణలు అంటారు.

"Quid pro quo": అనగా బిచ్చం వ్యాపారం సంబంధం / సమమం

→ పన్నులు అప్పులు "Quid pro quo" నియమం వర్తింపదు.

వీణలు

"

"

"

"

వర్తిస్తాయి.

అభివృద్ధి పనులు :-

ప్రభుత్వం ఏర్పాటు చేసిన 25 అభివృద్ధి కార్యక్రమం చేపట్టినప్పుడు దానివల్ల ప్రయోజనం పొందిన వారినుండి ఆదాయం ఆదాయ వ్యయాల నిర్ణయాలను పాటు రాబట్టడం వల్ల అభివృద్ధి పనులు అంటారు.
 ex:- Tolegali

ప్రత్యేక విధింపులు :-

ప్రభుత్వం ఏర్పాటు చేసిన 25 అభివృద్ధి కార్యక్రమం చేపట్టినప్పుడు ఎవరి ఆస్తుల వ్యయాలపై పెరిగితాయి వారినుండి దానివల్ల ఆదాయ వ్యయాలను రాబట్టడం వల్ల ప్రత్యేక విధింపులు అంటారు. ప్రత్యేక విధింపులు ముఖ్యంగా స్థిరాస్తులపై విధిస్తారు.

అభివృద్ధి పనులు, ప్రత్యేక విధింపుల వ్యయాలను $quidde panna$ ని వరిస్తోంది.

ఎస్టిటి :-

వారసులు కేసులవంటి వారివల్ల ఆస్తులను ప్రభుత్వం నిర్వహించే వల్ల వచ్చే డబ్బు అంటారు.

→ భారత కేంద్ర ప్రభుత్వం రాబడిలో పన్నురాబడి భాగం ఆదింబం 1950-51 కేంద్ర ప్రభుత్వం రాబడిలో పన్నురాబడి వాటా 85%, ఏప్రిల్ 2010-11

2010 - 11 - 72% 28%

పన్ను - GDP నిష్పత్తి :- Tax GDP Ratio :-

25 అభివృద్ధి కార్యక్రమం ప్రభుత్వానికి పన్నులవల్ల వచ్చే ఆదాయం ఆ నివేదికకు జాతీయ ఆదాయం (GDP) లో శాతంగా పన్ను GDP నిష్పత్తి అంటారు.

భారతీయ పన్ను GDP నిష్పత్తి

1950 - 51	4%
1990 - 91	10.1%

2000 - 01	8.9 %
2001 - 02	8.2 % (ఇటీవల కాలంలో ఆడి తగ్గింపు)
2005 - 06	10.4 %
2006 - 07	11.0 %
2007 - 08	11.9 % (ఇటీవల జ్యోతి)
2008 - 09	10.8 %
2009 - 10	9.6 % (పూర్ణం వలన తగ్గింపు)
2010 - 11	10.2 %
2011 - 12	9.9 %
2012 - 13	10.2 %
2013 - 14	10.2 %
2014 - 15	10.6 %
2015 - 16 _{AE}	10.3 %

సాధారణంగా పన్ను GDP నచ్చుతో ఉంటేగా ఉంటే పన్నుల ఎగమో ఉండని ఆర్థికం.

అక్షయం చెందిన కాలంలో పన్ను GDP నచ్చుతో సుమారు 35% ఉంటే.

ఇంతలో పన్ను GDP నచ్చుతో మోసాది అలభ్యతలు స్థాయి = 25%.

పన్నులు - రకాలు :-

పన్నుభారాన్ని బట్టి పన్నులు 2 రకాలు

1. అత్యధిక పన్నులు
2. పరోక్ష పన్నులు

పన్ను చెల్లించటం వలన వ్యక్తి కష్టం బ్రావ్వాళ్ళ పన్నుభారం ఉంటుంది దీని పూర్వంలో ద్రవ్యభారం ఉంటుంది.

ಎನ್ಯು ಭಾರತ 2 ಕಠಾಂಕ

1- ತಾಲ ಭಾರತ / ತರಂಭ ಭಾರತ / ತಾಲಪ್ರಭಾವಂ Impact

2. ತುಡಿ ಭಾರತ / ತಂತ್ರಮಭಾರತ / ಎನ್ಯು ಸಂಘಟನ Consider

* ಭರ ಎನ್ಯುನು ಪ್ರಭುತ್ಯಾಣಿ ವೆಂಚ್ಚುಮೆದಲು ವೆಲ್ಲಂಚೆ ತ್ವಕ್ತಿ ಭರಂ
ಚೆ ದಾಂನಿ ತಾಲಭಾರತ ತಂಡಾರಿ. ಭರ ಎನ್ಯು ಬಟ್ಟುಬವಂತಿ
ವವಂತಿ ತ್ವಕ್ತಿ ನೆಟ್ಟುಬುಲಿಂಕ ತ್ವಕ್ತಿ ಭರಂಚೆ ದಾಂನಿ ತುಡಿಭಾರತ
ತಂಡಾರು -

* ಎಕ್ಸೆನ್ಸಿಬಲ್ ನಿಯಂಕ ತಿಯರಿ - ತಾಲ ಭಾರತಾನ್ಯ ಭರಂಚೆ -

ತುಟ್ಟುತುಡಿ

* ತಮಿಲಾಕ್ರ ಎನ್ಯು ತಿಯರಿ ತಾಲ ಭಾರತಾನ್ಯ ಭರಂಚೆ - ತಾಲತಾರಿ

* ವಂದಕ್ತಿ " " " " " - ನಿಮುಚ್ಚಿವೆಚ್ಚವಾ

* ನಿಶ್ಯೆನ್ ತ್ವಕ್ತಿ ತಿಯರಿ " " " " - ನಿಶ್ಯೆನ್ ತ್ವಕ್ತಿ

ತುಡಿ ಎನ್ಯು ವೆಚ್ಚಿಯಂಕ ತುಡಿಭಾರತಾನ್ಯ ಭರಂಚೆ - ವಿನಿಯಂಕ ದುಡು

ತುಟ್ಟುತುಡಿ ಎನ್ಯು:

:- ಎನ್ಯುತಿಯರಿ ತಾಲ ಭಾರತ, ತುಡಿಭಾರತ ತ್ವಕ್ತಿ ಭರಂ
ಬನಟ್ಟುಯೆ - ತನಗಾ ಎನ್ಯು ಭಾರತಾನ್ಯ ಬರಿತಿಯೆಚ್ಚಾಣಿ, ವೆಲ್ಲಂ ತನಟ್ಟುಯೆ
ವಾಡಿನ ತುಟ್ಟುತುಡಿ Direct

Ex: - ತಮಿಲಾಕ್ರ ಎನ್ಯು (Income tax)

ತುಟ್ಟುತುಡಿ ಎನ್ಯು - (ತುಡಿ ಎನ್ಯು, ಭರಂಚೆ ತ್ವಕ್ತಿ)

ಸಂಹರ ಎನ್ಯು

ತಾನ್ಯೆ ತ್ವಕ್ತಿ ಎನ್ಯು

ಬಹುಮತಿ ಎನ್ಯು (Gift tax)

ತುಟ್ಟುತುಡಿ ಎನ್ಯು

ತಂಪನಿಲ ತಮಿಲಾಕ್ರ ಎನ್ಯು (Corporation tax)

మూలదన ఆదాయ పన్ను (Capital gains tax) = 15%

స్టింట్ ప్రాజెక్ట్ రిజిస్ట్రేషన్ టాక్స్

(ఫిర్యాద్ వెనాఫిట్ ట్యూన్స్ (FBT) (ఆంధ్రప్రదేశ్ - డిప్యూటీ కమిషనర్)

మరణ నియమం (ఎస్టేట్ డ్యూటీ) (మరాఠీ, తెలుగు, కన్నడ, మలయాళం)

(ఆంధ్రప్రదేశ్ వారసులు సంక్రమణ పన్నులు అధింబంధి వారసుత్వ పన్ను మరణ నియమం)

పన్ను పన్నులు:

పన్ను యొక్క ఆలభారం ఒకరు, తుది భారం వేరొకరు భరించినట్లయితే అది పన్ను భారంగా బదిలీ చేయడానికి వీలు ఉన్నట్లయితే వాటిని పన్ను పన్నులు అంటారు.

ఇవి :- అక్సైజ్ సుంకం (త) ఉత్పత్తి పన్ను

అమలక ఫ్రు పన్ను

సర్వీస్ ట్యూన్స్

విన్ దబ్బ పన్ను (Luxury tax)

ఎగుమతి దగుమతి నియమాలు (Customs duty)

పెట్రోలు మరియు వాహనాల పన్ను

అప్పుభక్తి పన్ను (అప్పులేని ఉత్పత్తి చేసే టెక్స్టైల్ చేసే సుంకంపై అధింబంధి పన్ను)

ప్రవేశ పన్ను (Entry tax) (ప్రతి) - (కొత్త, అంతర్గత రవాణా) - కేంద్ర ప్రభుత్వం, రాష్ట్ర ప్రభుత్వం

టరిటరీ ట్యూన్స్ (Consumment tax) - రైలు, వాయు, సముద్ర రవాణా - కేంద్ర ప్రభుత్వం

ఎనియోగంట్ పన్ను (క్రయం)

Entry tax :- రోడ్డు రవాణా, అంతర్గత రవాణాపై రాష్ట్ర ప్రభుత్వం అధింబంధి రవాణా పన్ను Entry tax

Terminal tax :- రైలు రవాణా, వాయు రవాణా, సముద్ర రవాణాపై కేంద్ర ప్రభుత్వం అధింబంధి రవాణా పన్ను Terminal tax

ಇಲಾ ರವಾಕಾ ಅಂಚೆ ಸಿರುಣು ಅಸೆ ವ್ಯವಾಹಾರ ಸಂಬಂಧಿ ಅಸೆ
 ಡಿಂಟ್ Terminal ತುನು Consignment ತುಣು ಇಲಾಶು.

ಆಚ್ಚಾಯಿ :-

ಮುನ್ನಿಪಾಲಟೆಲ ತೆಕಾ ತಾಕ್ತೆರಾಚೆ ಫಿರಿಕಿಲೆ ಅನಿಚಿಂಕ
 ವಸಿಂಶುಲು ಪ್ರವೇಶಂಚುಡಿನ್ಪುಡು ಅಧಿಂಚುಡಿ ಪನ್ಪೆ ಆಚ್ಚಾಯಿ ಏನ್ಪು
 ಅಂಡಾರು. ದಿನಿನಿ ಸ್ಥಾನಿ ಪ್ರಭುತ್ವುಲ ಅಧಿಸ್ತಾಯಿ. ಗ್ರಾಮವಂಚಾಯಿ
ಲಲಾ ಡಿಡೆದು -

→ ಖಾತ ತೆದ್ರು ಪ್ರಭುತ್ವುಲಿ ವಚ್ಚೆ ಪನ್ಪುಣುಡಿಂಟ್ ಪ್ರತ್ಯಕ್ಷ ಪನ್ಪುಲವಾಟು

1950 - 51	43.7.	
1990 - 91	191.1.7.	(19.1) 7.
2000 - 2001	36.2.7.	
2005 - 06	43.7.	ಪನ್ಪುಣುಡಿ ತೆಕಾ ಪನ್ಪುಣುಡಿ ಪನ್ಪುಣುಡಿ 1000 - 107. - 100 - 107
2006 - 07	46.4.7	
* 2007 - 08	49.9.7.	
2008 - 90	52.8.7.	
* 2009 - 10	58.9.7.	ಆಚ್ಚಾಯಿ
2010 - 11	55.3.7.	
2011 - 12	54.9.7.	
2012 - 13	53.4.7.	
2013 - 14	55.9.7.	
2014 - 15	54.1.7.	
2015 - 16 Ag	54.7.7.	

→ భారత కేంద్ర ప్రభుత్వ పన్ను రూపరేఖ ప్రకారం పన్నుల వాటా పెంచుతూ

2017 - 2018 లో 50% తాకింది. అంతేగా 50% మించింది.

→ ప్రస్తుతం భారత కేంద్ర ప్రభుత్వ పన్ను రూపరేఖ ప్రకారం పన్నుల వాటానే అంటారు. కానీ దేశం మొత్తంలో కేంద్ర, రాష్ట్ర, స్థానిక ప్రభుత్వాలన్నీ పన్నుల వాటానే అంటారు అంటారు.

→ ఎంత మొత్తం పన్ను విధించబడుతుందో లేదా ఎంతవరకు పన్ను విధించబడుతుందో దానిని "పన్ను ప్రతిపది" (tax base)

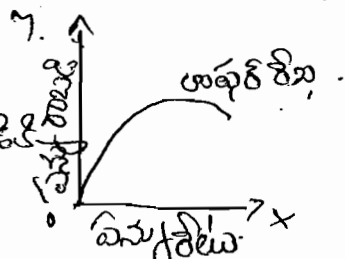
→ ఎంత శాతం పన్ను విధించబడుతుందో దానిని "పన్ను రేటు" (Rate of tax)

→ ఈ వ్యక్తి ఎంత మొత్తం పన్ను చెల్లించాలి దానిని "పన్ను భారం" (tax burden) అంటారు.

→ ఈ పన్నును చెల్లించే వ్యక్తుల సంఖ్యను "పన్ను పరిధి" లేదా లెవల్ ఆఫ్ కాంప్లయ్స్ అంటారు. (Level of compliance)

→ పన్ను రేటు పెరుగుతూ ఉంటే పన్ను పరిధి తగ్గుతూ ఉంటుంది. పన్ను రేటులు పన్ను పరిధి మధ్య "ఇన్వర్స్ సబ్ స్ట్రో" ఉంటుంది.

→ పన్ను రేటు పెరుగుతూ ఉంటే ప్రభుత్వానికి వచ్చే పన్ను రూపరేఖ ప్రామాణం పరిధి కి తరువాత వృద్ధి అవుతుంది. దీనిని తెలుసుకోవడా "లాఫర్ కేబు" అంటారు.



లాఫర్ కేబు పన్ను రేటులు పన్ను రూపరేఖ మధ్య సంబంధాన్ని తెలుసుకోవడా ఉపయోగపడుతుంది.

→ లాఫర్ కేబు అడమ నుంచి కుడికి వైపునకు వెళ్ళగా ఉండే అంతరం క్లిటికల్ గా "ఫ్లూ ఆకారం" మారుతుంది.

→ పన్ను ప్రతిపది పెట్టి మూర్ఖులు పన్ను రేటులో వచ్చే మూర్ఖులు మధ్య గల సంబంధాన్ని బట్టి 3 రకాలు.

1. సుపాత పనులు
2. ప్రోగ్రామి పనులు
3. తోగ్రామి పనులు (Leisure)

అనుపాత ప్రాజెక్టు :- పనులు ప్రాజెక్టులో పరిగినా లేదా తగ్గినా పనులకు స్థిరంగా ఉన్నప్పుడు దానిని అనుపాత ప్రాజెక్టు అంటారు.

వైస్ నాట్ పనులు

యూజుఫు పనులు

కల్యాణ పనులు.

ఖారత్ లో వారిప పనులు అనుపాత ప్రాజెక్టు లో వారిప.

ప్రోగ్రామి పనులు :-

పనులు ప్రాజెక్టులో పరిగితే పనులకు పరిగడం పనులు ప్రాజెక్టులో తగ్గితే పనులకు తగ్గడం పనులు ప్రాజెక్టులో వచ్చే మార్పులు పనులకు అనుకూలంగా మారితే దానిని ప్రోగ్రామి పనులు అంటారు.

ఉదాహరణ పనులు ✓

మరూ సూచనలు: (1985 నాటి కమ్యూనికేషన్ లో).

- ఉదాహరణ అనుపాతాలు, ఉత్తర అనుపాతాలు, తగ్గించుటలు ప్రోగ్రామి పనులు ఉపయోగపడుతుంది.
- సామాజిక వ్యయాలకు సాధించుటలు ప్రోగ్రామి పనులు ఉపయోగం
- ability to pay (చెల్లంపు సామర్థ్యం) అనే నియమంపై ఆధారపడి విధించబడి పన్ను ప్రోగ్రామి పనులు.
- పేరవాడిపై తగ్గించ పనులు, భూమిపై వారిప పనులు విధించబడి ప్రోగ్రామి పనులు.
- పనులు విధించే సూత్రాలలో ముఖ్యమైనది అనుకూలం అంటే సమాజానుకూలం సమతానుకూలం సమర్థించే పనులు ప్రోగ్రామి పనులు.

పన్ను విధించే పద్ధతిన బట్టి పన్ను 2 రకాలు.

1. నిర్దిష్ట పన్ను లేదా నిశ్చితపన్ను

2. ఆడ్వోకేటెడ్ పన్ను (Advalorem tax) విలువను బట్టి

నిర్దిష్ట పన్ను :-

వస్త్రాలైన బట్టలైన పరిమాణాన్ని బట్టిగానూ న్యూతను బట్టలైన పన్ను విధించడాన్ని నిర్దిష్టపన్ను అంటారు.

Ex :- వస్త్రపన్ను

చివరపు పన్ను

ఆడ్వోకేటెడ్ పన్ను :-

వస్త్రాలైన యింకా యివను బట్టి & విలువల వారల్ కింతకాంతం పన్ను విధించడాన్ని ఆడ్వోకేటెడ్ పన్ను / విలువు కేధారిత పన్ను / విలువను ఆనుసరించు పన్ను / మూల్యానుగత పన్ను అంటారు.

ప్రభుత్వానికి రాబడి సులభంగా పరుగుతుంది. ఆడ్వోకేటెడ్ పన్ను విధానంలలో ఫరలు పెరిగిన కొలది

ప్రస్తుతం భారత్ లో ఆడ్వోకేటెడ్ పన్నులే ఎక్కువ ఉన్నాయి.

వ్యాట్ (VAT) :-

వస్త్రాలైన యింకా వివిధ ఉత్పత్తి దశలలో గానూ లేదా అమలకపు దశలలో గానూ పెరిగిన విలువలపై మాత్రమే పన్ను విధించడాన్ని VAT అంటారు. విలువ రూర్పు / విలువలను పన్ను లేదా విలువ చేర్చుట పన్ను లేదా పెరిగిన విలువకు పన్ను / విలువ భారిత పన్ను లేదా విలువ కేధారిత పన్ను

VAT అనేది కేంద్రస్థాయిలో ఎక్సైజ్ సుంకానికి, రాష్ట్రస్థాయిలో అమలకపు పన్నులకు సంబంధించినది.

ఆడ్వోకేటెడ్ పన్ను విధానంలలో పన్ను లాభిగట్ట కేధానం పద్ధతి

VAT -

ప్రపంచంలో జ్యూట్ ను తొలుతేసిన మొట్టమొదటి ఛాస్ 1954 -

ఫ్రాన్స్ లో జ్యూట్ ను సొంతం చేసిన ఆర్థికవేత్త S. వాన్ నీమాన్

ఖారత్ లో ఎన్ టైన్ సుంకం ఎప్పుడూ VAT ను 1978 లో L.K. జు

సొంతం చేసారు L.K. జు సొంతం చేసినది MAN VAT

(manufacturing value added tax - MAN VAT)

* ఖారత్ VAT తొలుతయేటి ఆర్థికం.

1. పన్ను ఖారాజ్ తగ్గించడం. * పన్నుల వ్యవస్థను సులభ
2. పన్నుల ఎగవేత తగ్గించడం.
3. ప్రభుత్వ రాబడిని పెంచడం.

→ ఖారత్ లో కేంద్ర ప్రభుత్వం ఎన్ టైన్ సుంకం ఎప్పుడూ VAT ను MOD VAT గా 1986 మార్చి 1st నుండి (1985-86) ప్రయత్న పూర్వకంగా ప్రవేశపెట్టారు.

→ MOD VAT means - modified value added tax

VAT తొనుకది ఎవరి దశలలో ఎవరిదాని పన్ను తీసినా

ఒకటే పన్ను. ఇది MOD VAT తొనుకది అంతిమ అదనపు

తీసినా 'ఎక బాదు తున్ను'.

→ ఖారత్ లో మొదట సొంతం చేసినది ^{VAT} ~~VAT~~ - MAN VAT

ఖారత్ లో మొదట - తొలుతే వచ్చిన VAT - MOD VAT

" తొలుతే తప్పి VAT - CEN VAT.

* CEN VAT = centralized value added tax
(కేంద్రీకృత VAT)

1990-91 లో రాజా చెల్లయ్యి కమిటీ (పన్నుల సంస్కరణల సంఘం) CEN VAT ను సొంతం చేసింది.

* రాజా చెల్లయ్య కమిటీ సూచనమేరగా ఖారతల్ 2000-01 నుండి ఎక్సైజ్ సుంకం విషయంలో CEN VAT ను ప్రవేశపెట్టారు.

* వేర్వేరు వస్తువులకు యింజీ సుంకం వేర్వేరు షమ్సు రేట్లు స్థానంలో CEN VAT 8%, 16%, 24% లను 2000-01 నుండి ప్రవేశపెట్టి ఈ మూడు షమ్సు రేట్లు స్థానంలో ఒకే షమ్సు రేటు CEN VAT - 16% 2001-02 నుండి ఆమలు

* 2008-09 బడ్జెట్ లో ఎక్సైజ్ సుంకం CEN VAT ను 16% నుండి 14% నకి 2008 డిసెంబరులో 8%. తర్గించి 2009 ఫిబ్రవరి నుండి మరల 10% నకి 2012-13 బడ్జెట్ నుండి 12% పెంచారు.

* ప్రస్తుతం ఎక్సైజ్ డ్యూటీ CEN VAT - 12%.

* ఆమలకపు షమ్సు స్థానంలో VAT ను (CEN VAT) ను ఆమలు కేయాలని రాజా చెల్లయ్య కమిటీ సూచించింది.

* రాష్ట్ర స్థాయిలో ఆమలకపు షమ్సు స్థానంలో VAT ఆమలు సంబంధించి అధివిధానాలు నిర్ధారించుటకు అవిధ రాష్ట్రాల ఆర్థికమంత్రులు సభ్యులుగా ఆంధ్రప్రదేశ్ West Bengal ఆర్థికమంత్రులు డా. ఆశిష్ బాస్ గుప్తా కేంద్రీకంగా VAT సాధారణ కమిటీని 2000 July లో ఏర్పాటు చేశారు.

* VAT ఆమలు వలన తమ ఆదాయం తగ్గుతుందని రాష్ట్రాల వ్యతిరేకంగా దీనిని పరిషంకించుటకు కేంద్ర ప్రభుత్వం నష్టపరిహారం చెల్లించే వామీ ఇచ్చింది.

* VAT ఆమలు వలన ఒకవేళ రాష్ట్రాలూ స్వయం వస్త్రీ ఆ నష్టం మొదలు సం॥ 100%, (2005-06)

2వ సం॥ - 75%.

3వ సం॥ - 50%. నష్టపరిహారం చెల్లించాలి

కేంద్ర ప్రభుత్వం వలన రాష్ట్రాల VAT ను ఆమలు చేసాయి.

* VAT ఆమలు వలన ఆమ్రోకపన్ను తాబడిని నచ్చవోడయ రుద్ద్రులు
 2009 Dec 31st నాటికి 17,364 కోట్ల రూపాలు కేంద్రం నచ్చవోడయ
 చెల్లించింది

* భారత్ లో VAT ను ఆమలు చేసిన మొదటి రాష్ట్రం - 'కర్ణాటక'
 (2003 April)

* AP లో VAT 2005 నుండి April 1st నుంచి ఆమలులోకి వచ్చింది.
 అవగా VAT ను ఆమలు చేసిన రాష్ట్రాలు 2007 January 1st నుండి
 తొలుతునాడు, 2008 January 1st నుంచి ఉత్తరప్రదేశ్.

* ఇప్పటికీ VAT ను ఆమలు చేయనిది - 'పొండ్చిశ్రీ'.

* అండమాన్ నికోబార్ దీవులు మరియు లక్షదీవులు ఆమలు ప్రస్తుతం
 లేదు కనుక VAT ఆమలులోకి రాదు.

* ప్రస్తుతం భారత్ లో VAT ఆమలులోకి కేసి ప్రాంతాలు -

1. పొండ్చిశ్రీ.

2. అండమాన్ నికోబార్ దీవులు

3. లక్షదీవులు.

* VAT విధానంలో ఐన్పుట్ టాక్స్ లను తిరిగిచ్చేటట్లు input tax credit system ఉపయోగపడుతుంది.

* ప్రస్తుత దశలో ఐన్పుట్ చెల్లించాల్సిన వ్యాపారస్తుని ఐన్పుట్ చెల్లించుకొంటాడు
 గతదశకు నిబంధించిన ఐన్పుట్ మొత్తం credit చేయబడుతుంది.
 ఇందుకోసం గతదశకు నిబంధించిన Bill లేదా ఇన్వాయిస్ తప్పని
 సమర్పించాలి. దీనినే input tax credit system అంటారు.

* ఈ క్రింది వాటిలో VAT వర్తించనవారు.

✓ 1. క. ల్యాండ్ లీజు టర్నివల్ 2) 40 లక్షలు 3) 5-40 లక్షలు 4) కింది వాటిలో

TOT - టర్నివల్ టర్నివల్

* 2005 January 1 గన VAT కి సంబంధించి కేంద్ర ప్రభుత్వం ఒక శ్రేణి పత్రాల్ని ప్రకటించింది. వీని ప్రకారం రాష్ట్రాల VAT చట్టాలు చేసాయి.

* 5 లక్షల లోపు టర్నోవర్ కలిగిన వ్యాపారస్థులకు VAT నుండి మినహాయింపు ఇచ్చారు.

* 5 లక్షల నుండి 40 లక్షల మధ్య టర్నోవర్ కలిగిన వ్యాపారస్థులకు పాత టర్నోవర్ Tax ని కేంద్రం, కేంద్ర VAT ని కేంద్రం లాంటివి ఇచ్చింది.

* 40 లక్షల Turnover ని కలిగిన వ్యాపారస్థులకు VAT తప్పింపు VAT వర్తింపే వారందరూ మళ్ళీ కేంద్రం లాంటివి చేసినవారి వారికి ఒక TIN (Tax Index Number) ఇవ్వబడుతుంది.

46 రకాల వస్తువులను VAT పరిధి నుండి మినహాయింపు ఇచ్చారు.

* Ex:- ప్రకృతి సిద్ధ ఉత్పత్తులు, ఉత్పాదన స్థానం రంగంలో ఉత్పత్తి చేయబడిన మూల్యము వస్తువులు, సామాజిక మూల్యము వస్తువులు VAT పరిధిలో కేంద్రం కేంద్రం కేంద్రం వస్తువులు చేస్తారు. వాటల్ 200 రకాల వస్తువులపై 4%.

Ex:- medicine, Agricultural products, industrial... 240 రకాల వస్తువులపై - 12.5% VAT ఉంటుంది.

* సంయుక్త AP రాష్ట్ర ప్రభుత్వం కేంద్ర ప్రభుత్వ అనుమతితో 2009 - 10 నుండి 4% ను - 5% కి

12.5% - 14.5% పెంచబడింది.

మరియు VAT ను 50 లక్షల Turnover వంటి వ్యాపారస్థులకు తప్పని సరి చేసాయి.

* వెండి, బంగారు కుర్రగాలు లాంటి కొన్ని ప్రత్యేక వస్తువులపై 1% ప్రత్యేక VAT ఉంటుంది.

* రాష్ట్రాలకు తోడ్పాటుగా రాబడినిచ్చే కిలీవాలర్ల ఉత్పత్తులు విగ్రహాల ఉత్పత్తులు, పేట్రలు మరియు దీపాలు ఉత్పత్తులు మొదలగు వాటిపై VAT ఉముల లోనికి కారణంగా వాటిపై వాత ఉములకు ఏను రేటులు కౌసనానుతున్నాయి.

* ఉములకు ఏను రేటుల స్థానంలో VAT ఉములలోకి వచ్చిన కారణంగా వాత ఉములకు ఏను రేటు రద్దవ్వాల.

- ఉములకు ఏను 2 రకాలు 1. రాష్ట్రం వశించే General sales tax
2. కేంద్రం వశించే Central sales tax.

* ఒక రాష్ట్రంలో ఉత్పత్తి చేయబడి మరొక రాష్ట్రంలో ఉములబడే వస్తువులపై GST తో వంటు ఉదనంగా 4% CST న కేంద్రం వశించుంది. దీనిని 2007-08 నుండి క్రమంగా సం॥కి 1% చొప్పున తగ్గించుకుంటూ

2007 - 08 - 31.
2008 - 09 - 2%. ఇలా

2010 - 11 - నుండి పూర్తిగా తొలగించాలి. కాని

2% ఇంకా కౌసనానుతునే ఉంది.

GST (Goods and Services Tax) వస్తు మరియు సేవలపై :-

భారతంలో వస్తువులపైనున్న వివిధ రకాల పక్క ఏనులు సర్వసం క్రమంగా కుప్పుతూ ఒకే ఏనుగా GST న 2010 April 1 నుండి ప్రవేశపెట్టాలని ఉండగా దానికి సంబంధించిన బిల్లు కేంద్ర ప్రభుత్వం ఇంకా పూర్తి కావడం వాయిదా పడింది.

GST బిల్లు కేంద్రం ఉములకు ఉములలోకి రావచ్చు. క్రూడ్ పేట్రలు, దీపం, పేట్రలు, వినియోపున్ ట్యూబ్స్, క్రూయిల్, natural gas, తరివాలర్ ప్రొడక్టు GST బిల్లు పరిధి నుండి విసవయింతు.

13 వ క్షేత్రసంఘం GST - 12%. ఉదాహరణ సూచనలు.

MAT :- minimum Alternative Tax
(కేసీస ప్రత్యక్షములు ఏమీ)

ఏమీ యనవాయిపులు, ప్రాప్తావకాలం కారణంగా ఏ ఏమీ ఏమీ
లోనికి రాని సంస్థలు చేల్లించవలసిన కేసీస ఏమీ MAT

ఖారత్లో MAT ను 1983 నుండి ప్రయత్నశక్తికరంగా ప్రవేశపెట్టి
1998 నుండి నిరంతరంగా ఆమోదించారు.

ప్రాచారంబంబం 7.5% ఉండి ఆనంతరం 10% కి 2009-10-15%

2010-15 నుండి 18% కి

2011-12 నుండి 18.5% కి పెరిచారు.

* దీనిని ప్రతి సంవత్సరం ప్రాచారంబంబం గత క్షేత్ర సంవత్సరం లాభాలపై (Bank Profit)
తగ్గినట్టి ఆధారంగా చేల్లించాలి.

* ఖారత్లో SEZ లను ప్రోత్సహించుటకు 5 సంవత్సరం Tax holiday
ప్రకటించబడింది.

* ఆయనప్పటికి 2011-12 నుండి SEZ ల లాభం MAT ను చేల్లించాలి

కేంద్ర - రాష్ట్ర పన్నులు :-

కేంద్ర పన్నులు క కాలం ఆది.

1. కేంద్ర పన్ను విధించే పన్నులు చేసే రాయకని ఆంధ్రుని అనే ప్రాధాన్యత
పన్ను.

2. 1. కార్పొరేట్స్ Tax

2. సంపద పన్ను

3. విసంపదతీ విసంపదతీ (Excise)

4. విసంపదతీ/పన్ను

మూలదన క్రయాలుపై పన్ను.

2) కేంద్రం పన్ను విధించి వసూలు చేసి రాబడిని కేంద్ర రాష్ట్రాలు పంచు
కునే పన్నులు (రాబడిలో రాష్ట్రాలకు వాటా ఇచ్చే పన్ను)

1. క్రయాలుపై పన్ను
2. ఎక్సైజ్ సుంకాలు (Central Excise)
3. Service Tax.

10 వ ఆర్డినెన్సు సఫారసులు ప్రకారం క్రయాలుపై పన్ను రాబడిలో
రాష్ట్రాల వాటా = 77.5%

ఎక్సైజ్ సుంకం వాటా = 47.5%

కేంద్ర రాష్ట్రాల పంచుకునే పన్నుల్లో రాష్ట్రాల వాటా 11 వ ఆర్డినెన్సు
ప్రకారం = 29.5%

12 వ ఆర్డినెన్సు — 30.5%

13 వ — 32%

14 వ — 42%

3) కేంద్రం పన్ను విధించి వసూలు చేసి రాబడిని ఆతరువాత రాష్ట్రాలకు
ఇచ్చే పన్నులు 1. మరగా సుంకాలు. (1985-86) నుండి April
రద్దు పరచబడింది.

4) కేంద్రం పన్ను విధించి వసూలు చేసి రాబడిని ఆతరువాత రాష్ట్రాలకు
వంద్య పంచే పన్నులు

Terminal Tax

శిబిరాలు, మొలకలు విమోచన టెక్నిక్ల పై పన్ను

stock market ల ^{లామెట్} పన్ను.

నినవత్తలకు ఆదాయం మొలకలు వాడుకని ప్రాధాన్యత.

C.S.T. కేంద్ర ఆమోదకృతము

8
1) కేంద్రం ఏర్పాటు విధిస్తే రాష్ట్రాల పనియచేసేటాని అలాంటి సూభావం
పనులు. stamp duty, registration

రాష్ట్ర వ్యవస్థ సుంకాలు డ్రాఫ్టులకు అక్షరాలు, మరియు
మండల కలెక్టరులకు పుడిసూలు

కాన్సలటర్స్ and టాయిలెట్ కలెక్టర్లు అందించే సె వ్యవస్థ సుంకాలు
రాష్ట్ర వ్యవస్థ సుంకాలు.

రాష్ట్ర పనులు :-

- ఆమోదకృత పనులు
- భూమి కింద. (కట్టి పనులు)
- కృత్తి పనులు
- ఎన్.వ.పై పనులు
- మూడూరు. వాచానాలుపై పనులు
- ప్రకాశ పనులు.
- ప్రకటనల పై పనులు.
- అమ్మకానికి పనులు

* స్టాంప్ డ్యూటీ , రాష్ట్ర వ్యవస్థ సుంకాలు .

స్థానిక పనులు :-

- ఇంటి పనులు
- కట్టెలు పనులు. (ఎనియోగింపై పనులు)
- వీటి పనులు. (వీటి తరువాత) మూగాని భూములపై అధిక
పనులు

కేంద్రానికి ఆర్డర్ రాబడిని ఇచ్చే పనులు - డ్రాఫ్టులకు అక్షరాలు
(2005-06 వరకు వ్యవస్థ సుంకం) 2006-07 నుండి

రాష్ట్రాలకు ఆర్డర్ రాబడిని ఇచ్చే పనులు = ఆమోదకృత పనులు
డ్రాఫ్టు ప్రభుత్వాల కామడెట్.

* స్థానిక ప్రభుత్వాలకు ఉత్తర రాబడినిచ్చే పన్ను - ఇంటిపన్ను

* ప్రస్తుతం భారత కేంద్ర ప్రభుత్వానికి ఉత్తర రాబడినిచ్చే పన్నులు
పరుసుగా - 1. కస్టమ్స్ డ్యూటీ, Income tax, Excise duty

4- Customs duty 5- Service tax
(ఎగుమతి వసూళ్ళు)

Excise duty - 2005-06 లో మొదట స్థానం

2006 - 09 వరకు 2nd "

2009 - 10 నుండి 3rd place.

* రాష్ట్ర ప్రభుత్వాలకు వసూలైన క్రమానుసారము పన్నులు పరుసుగా

1. sales tax
2. రాష్ట్ర వాక్సినేజ్ సాయం
3. స్టాంప్ డ్యూటీ
4. పెనాల్టీలు వామనాలుపై పన్ను
5. ప్రైవేటు పన్ను.

* ఉత్తర సంఘం :-

కేంద్ర రాష్ట్రాల మధ్య నిధులను పంపిణీ చేసేది

ఉత్తర సంఘం. ఉత్తర సంఘం రాజ్యాంగబద్ధమైన సంస్థ.

* రాజ్యాంగంలోని ఉత్తర 280 ప్రకారం రాష్ట్రపతి ప్రతి 5 సం॥
కొరసారి ఉత్తర సంఘాన్ని నియమిస్తారు.

* ఉత్తర సంఘం లో 1 ఛైర్మన్ + 4 గురు సభ్యులు మొత్తం
.5 గురు ఉండాలి.

మొదటి	ఆర్థిక సంఘం చైర్మన్	- K.C. నియోగి
2వ		- K. సంతానం
3వ		- A.K. చందూ
4వ		- P.V. రాజమన్యార్
5వ		- పువ్వుల త్రిగి
6వ		- డా. ఎం. ప్రకాశమూర్తి
7వ		- షీలన్ (J.M)
8వ		- Y.B. చమన్
9వ		- N.K.P. నారాయణ్
10వ		- K.C. పంత్.
11వ		- A.M. కృష్ణారావు.
12వ		- C. రంగశాంబన్
13వ		- ఎ.ఎ. కే.ఎల్.
14వ		- Y.V. రెడ్డి (మొదటి)

మరొక క్రమంలో నియమిస్తే తెలుసు

13 వ ఆర్థిక సంఘం నంబ 14 2007 న నియమించబడింది.

దీని నివేదికను ఫిబ్రవరి 2, 2010 న కేంద్ర ప్రభుత్వం ఆమోదించింది.

13 వ ఆర్థిక సంఘం నివేదికలు 2010-15 వరకు ప్రముఖ వ్యాసం.

C 12వ ఆర్థిక సంఘం నివేదికలు 2005 - 10 వరకు

11వ " " " " 2000 - 05 వరకు (మొదటి)

13 వ ఆర్థిక సంఘం చైర్మన్ ఎ.ఎ. కే.ఎల్. నియమిస్తే తెలుసు

1. సుమిత్ షోర్ట్

2. బుదిరా రాజా రమన్

3. అనూయలే షర్మ

4. ఆజుల్ కరాల and D.K చతుర్వేది and

సంబంధితమైన part time members గా ఉన్నారు.

* 14 వ ఆర్థిక సంవత్సరం 2013 Janu 1 న నియమించబడింది.

14 వ ఆర్థిక సంవత్సరం ఛైర్మన్ Y.V రెడ్డి.

1. సునామినాద్

2 - M. శ్రీనివాసరావు.

3. ఆంజలి సేన్

4. సుధీర్త్ ముండ్గే.

14 వ ఆర్థిక సంవత్సరం నివేదికను Feb 24 న 2015 న కేంద్ర ప్రభుత్వం

గుర్తించింది. 14 వ ఆర్థిక సంవత్సరం నివేదికనులు 2015 April 1st నుండి

2020 March 31st వరకు ఆమోదించబడ్డాయి.

* 11 వ ఆర్థిక సంవత్సరం నివేదికనులు ప్రకారం కేంద్ర విన్నయల్ రిపోర్ట్స్

వారికి 29.5%. (కేంద్ర ప్రభుత్వ విన్నయ, విన్నయ రిపోర్ట్స్

రిపోర్ట్స్ లకు చేరి నిధులకు గరిష్ట వాద్య 37.5%.)

* 12 వ ఆర్థిక సంవత్సరం నివేదికనులు ప్రకారం కేంద్ర విన్నయల్ రిపోర్ట్స్

వారికి 30.5%. (గరిష్ట వాద్య - 38.1%.)

* 13 వ ఆర్థిక సంవత్సరం నివేదికనులు ప్రకారం కేంద్ర విన్నయల్

రిపోర్ట్స్ వారికి 32% (గరిష్ట వాద్య 39.5%.

* 14 వ ఆర్థిక సంవత్సరం నివేదికనులు ప్రకారం కేంద్ర విన్నయల్ రిపోర్ట్స్

వారికి (42%) → గరిష్ట వాద్య 49%.

రాష్ట్రాల మద్య పంచబడి నిధులలో ఒక రాష్ట్రం యొక్క వాటా నిర్ణయించడానికి 10 వ ఆర్డర్ సంఘం వరకు గార్డీట్ పాఠాలును, ముఖ్యంగా పాఠాలును ఉపయోగించవారు.

11 వ ఆర్డర్ సంఘం నుండి ఆర్డర్ సంఘమే కెళ్ళి ప్రాధాన్యత అంకాలను ప్రాతిపదికలను లేదా అదానాలను లీస్టెన్సి వాటికి వెబ్సైట్ ను ఇన్స్ట్రా (బ్రాంఠం) ప్రత్యేక ఫార్ములాలను తూటానీయం.

* రాష్ట్రాల మద్య పంచబడి నిధులలో సంయుక్త ఆంధ్రప్రదేశ్ రాష్ట్రం వాటా

14 వ ఆర్డర్ సంఘం ప్రకారం 6.742% (AP - 4.305%

TS - 2.437% .)

రాష్ట్రాల మద్య పంచబడిని నిధులలో సంయుక్త ఆంధ్రప్రదేశ్ వాటా

13 వ ఆర్డర్ సంఘం ప్రకారం 6.937% AP - 4.044%

TS - 2.893%

12 వ ఆర్డర్ సంఘం ప్రకారం $united AP$ = 7.356%

11 వ " " " " = 7.701%

14 వ ఆర్డర్ సంఘం సిఫారసుల ప్రకారం రాష్ట్రాల మద్య పంచబడి నిధులలో ఆర్డర్ వాటా గల రాష్ట్రాలు

1. UP 17.959%

బీహార్ 9.665%

MP 7.548%

బీకె 7.324%

united AP 6.742%

11th FC
2015

1. బహుళా (1971) - 10%

2. విద్యార్థులు - 7.5%

3. తలసరి ఆదాయవ్యత్యాస - 62%
C PCI distance

4. శ్రేణివారమైన ప్రముఖ - 7.5%
ficial discipline

5. పునరుద్ధారణ చేత - 5%
సామర్థ్యం (bankrupt)

6. ఆ వచ్చేపనుల నిర్ణయాలను - 7.5%

65%

11th

1. బహుళా - 25%

2. విద్యార్థులు - 10%

3. తులనీ కారణాలు - 50%
వ్యత్యాసం

4. శ్రేణివారమైన ప్రముఖ - 7.5%
ప్రముఖులు

5. పునరుద్ధారణ చేత - 7.5%
చేత సామర్థ్యం

13th

1. బహుళా - 25%

2. విద్యార్థులు - 10%

3. అధిక సామర్థ్య - 47.5%
వ్యత్యాసం (FCI) -
capacity distance
(GSDP)

4. శ్రేణివారమైన ప్రముఖులు - 17.5%
చేత

కవరీజ్

5 - 2011 population - 10%
(demographic change)

14th

1. బహుళా - 17.5%

2. విద్యార్థులు - 15%

3. అధిక సామర్థ్య - 50%
వ్యత్యాసం

4. సాంస్కృతిక విలువలు - 7.5%
చేత

ఆతి తగ్గివ వాటా 0.367%.

13 వ క్షేత్ర సంఘం ప్రకారం

1. UP - 19.708%.

బీహార్ - 10.934%.

W.B - 7.276%.

M.P - 7.131%.

United AP - 6.937%.

ఆతి తగ్గివ వాటా సగ్గిం - 0.239%.

* 12 వ క్షేత్ర సంఘం ప్రకారం ఆధార వాటా

UP - 19.264%.

ఆతి తగ్గివ వాటా సగ్గిం - 0.227%.

United AP కేంద్రం నుండి 3 వ స్థానం.

* 11 వ క్షేత్ర సంఘం ప్రకారం ఆధార వాటా UP - 19.798%.

ఆతి తగ్గివ వాటా సగ్గిం - 0.184%.

United AP కేంద్రం నుండి 5 వ స్థానం.

పన్నులు - కేసులు

* 1953 లూన్ మాత్రమే కేసులు - పన్నుల పరిశీలన సంఘం

ప్రభుత్వ రాయడి గ్రాండ్ వర్గ చీలుడు కోసం. -

కార్పొరేషన్ ట్యూన్స్ లు ఆ పేరును సూచించారు.

* 1956 - గార్బర్ కేసులు - ప్రభుత్వానికి ఆదానపు రాయడి మార్గాలను సూచించడం.

బహుమతి పన్ను, సంపద పన్ను, మరణానంతరం, వ్యయంపై పన్ను మూలదనం ఆదాయంపై పన్ను లను సూచించారు.

1958 - మహావీర్ త్యాగి కేసులు } పన్నుల విగవేతనం నివారించు సంబంధం

1964 - టెక్ చందా కేసులు } ఆ సూచనలు ఇవ్వడం.

1967 - ఘోతలంగం కేసులు }

1967 - N.D తివారీ కేసులు - డబ్బు ముద్రానికే సంబంధించిన సూచనలు ఇవ్వడం

*** 1970 - K.N. వాంఘూ కేసులు - ప్రత్యేక పన్నులు సంఘం.

1972 - K.N రాజ్ కేసులు - వ్యవసాయ ఆదాయంపై పన్నును సూచించాడు (వ్యవసాయేతరం వ్యవసాయం)

1976-78 - L.K లూ కేసులు - టెక్నో సూటం ఎఫ్ టెక్నో గాన్ (పెట్రోల్ పన్నుల సంఘం) VAT ను సూచించాడు

1977 - చోక్ నీ కేసులు - ప్రత్యేక పన్నుల శాసనాల సంఘం.

* 1991 - రాజా కల్లూ కేసులు - పన్నుల సంవర్ధింకాల సంఘం. (సెల్ ఫోన్ Tax ను CEN VAT ను కార్పొరేషన్ల VAT కేసులు, సంభాష్యత పన్నును

1992 - క్ష.ల. రేపు కేసులు - ఐచ్ఛిక పన్నులు సంబంధితమైన ముఖ్యంగా షేర్లను మొత్తం సొంతం చేసుకోవడానికి సమాచారం

2001 - పార్థివతకు సంబంధించిన - పదవ ప్రకాశితా కాలం పన్ను నియంత్రణలు సంబంధించిన సమాచారం ఇవ్వడం.

* *

2002 - ఎలలబిల్లెర్ కేసులు - ప్రత్యేక మంజూరి పన్నులు పన్నులు పన్నులను నిర్ణయించే నియంత్రణలు మరియు నియంత్రణల సమాచారం.

సల్లద్రవ్యం Black money :-

పన్నుల ఎగవేత ద్వారా సంపాదించిన దానిని

సల్లద్రవ్యం అంటారు. సల్లద్రవ్యం ద్వారా పన్నులను తప్పించుకోవడం ద్వారా సంపాదించిన దానిని సల్లద్రవ్యం అంటారు. సల్లద్రవ్యం ద్వారా పన్నులను తప్పించుకోవడం ద్వారా సంపాదించిన దానిని సల్లద్రవ్యం అంటారు.

* సల్లద్రవ్యంతో జరిగే లావాదేవీలను "సమాంతర ఆర్థిక వ్యవస్థ (parallel economy)" అంటారు.

* 1982-83 IMF అంచనా ప్రకారం భారత జాతీయ ఉదాహరణకు \$D 1. (సంపాదించిన - 72 బిలియన్లు) Black money ఉన్నట్లుగా అంచనా.

* ఇటీవలే అనాధికార అంచనా ప్రకారం భారతీయల నల్లద్రవ్యం స్ట్రోక్ బిలియన్లలో 75 బిలియన్ల కంటే ఎక్కువ అంచనా.

* భారత్ లో Black money పేరటూనికే కారణం

1. పన్నుల వ్యవస్థలో లోపం (అక్షయ శేఖర్)
2. పన్ను చట్టాలు మరియు ఆర్థిక నిర్ణయాలు
3. ఆర్థిక కార్యకలాపాల పుంజుకు అనవసర నియంత్రణలు MRPT, FERA చట్టం.

సర్దుకొన - నియంత్రణ పద్ధతులు :-

4. సర్దుకొన నియంత్రణాధికారి ప్రభుత్వం తీసుకొచ్చిన

పద్ధతులు 1- ఏనుగుల వ్యవస్థను నియంత్రించు చేయటం. (ఏనుగులను తగ్గించడం)

2. తయారైన వడ్డీగల ప్రత్యేక బాండ్లు ఏర్పాటు చేయటం

3- స్వచ్ఛంద ఆదాయ వెల్లడి పద్ధతులు (VDIS) పెట్టడం

ఎక్సైజ్ సుంకం యొక్క ఏనుగు రేటును 150% నుండి 10% వరకు తగ్గించారు.

ఆదాయపు ఏనుగులకు గరిష్ట ఏనుగురేటును 40% నుండి 30% కి

కార్పొరేషన్ డ్యూటీ యొక్క గరిష్ట ఏనుగురేటును 48% నుండి 35% తగ్గించారు.

* నిరుపాది సుంకం యొక్క " " " 300% నుండి 20% తగ్గించారు.

② * 1981 లో తయారైన వడ్డీగల ప్రత్యేక బాండ్లు ఏర్పాటు చేయటం ఆమోదించారు.

దీనిలో 10 వేల రూపాయలు పెట్టుబడితో బాండ్లు కొనుగోలు చేసినవారికి 12 వేల రూపాయల తిరిగి చెల్లించారు.

* ఈ ఏర్పాటు స్వచ్ఛందంగా 964 కోట్ల ఖరీదైన బాండ్లను ప్రజలు కొనుగోలు చేశారు.

* 1951, 1968, 1975, 1997 లో VDIS అను, ఆమోదించారు. వీటిలో VDIS 1997 ప్రధానమైనది.

VDIS 1997 :-

Voluntary disclosure of Income Scheme
స్వచ్ఛంద ఆదాయ వెల్లడి పద్ధతి.

VDIS 1997 ఆమోదించిన తేదీ 1997 July 1 నుండి Dec 31 వరకు (6 months)

VDIS 97 కి స్వచ్ఛందంగా సమర్పించబడిన declarations సంఖ్య - 4,66,031 మంది.

VDIS 97 కి స్వచ్ఛందంగా వెల్లడి చేయబడిన ఆదాయం - 33 వేల కోట్లు.

VDIS 97 లో పెల్లడి చేయబడిన వ్యర్థాల తయారీపై 30%.

సంస్థల తయారీపై 35% ఐన్పుట్ తగ్గింపు.

VDIS 97 ద్వారా ప్రభుత్వానికి వచ్చిన ఆదాయం 19,050 కోట్లు.

సంయుక్త కేంద్ర ప్రభుత్వ వాటాగా సుమారు 300 కోట్లు -

VDIS 97 ప్రచారం మరియు ఆవిష్కరణ ప్రభుత్వానికి ఆదాయ

శుభం - 28 కోట్లు మాత్రమే.

* VDIS 97 యొక్క తులన - ఆపై కేంద్రముత్రి చదువరం

VDIS 97 యొక్క ప్రచారక అర్జిన్ - 30%, ఐన్పుట్ 100%, పునశ్చారణ

* 1998 లో కేంద్ర అవకాశాలలో ఉన్న ఐన్పుట్ శ్రేణులు పరిష్కరించబడతాయి

సమీక్షా దశలో ఉన్న 98 లో నీయమాల ఆవిష్కరణలు.

దీనిని స్పష్టంగా తెలుసుకోవడానికి లక్ష్యాలు పరిష్కరించబడతాయి.

బట్టాయి.

బడ్జెట్

ఈజ్ యు కౌన్సిలు సెయిన్ట్ కృషిలకు సంబంధించిన లక్ష్యాన్ని కలిగి ఉన్న బడ్జెట్ అంటారు.

సారథి రాజ్యాంగం ఆర్టికల్ 112 బడ్జెట్ అనే పదానికి బదులుగా Annual financial Statement (వార్షిక ఆర్థిక ప్రకటన) వాడవచ్చు. ప్రభుత్వం సాధారణంగా ప్రతి ఆర్థిక సం॥ నిక బడ్జెట్ ను రూపొందించుతారు. ఇలా 12 నెలల కాలం రూపొందించే బడ్జెట్ ను సాధారణ బడ్జెట్ (General budget) అంటారు.

రాజకీయ అస్థిరత్వం యిచ్చుట, ప్రకృతి విపరీతాలు మొదలైనవి నిర్ధారించుకోవడానికి సం॥ కాలం కన్నా తక్కువ కాలానికి బడ్జెట్ ను రూపొందించుట మునుపటిది.

జీలాంటి బడ్జెట్ ను తాత్కాలిక బడ్జెట్ లా బిట్ ఆన్ ఆకౌంట్ అని పేరు మార్చుతారు Budget (interim budget) అంటారు.

బిట్ ఆన్ ఆకౌంట్ బడ్జెట్ వ్యయాలకు సంబంధించిన వివరాలు ఉంటాయి. రాబడి కౌన్సిలు తప్పనిసరి కాదు.

ఒక బడ్జెట్ లో వివిధ అంశాలు, పతనాలు నిధులను కలిపి ఉంచుతారు. ఇలాంటి బడ్జెట్ ను కనీసం "సాంప్రదాయ బడ్జెట్" (Conventional budget) అంటారు.

ఇలాంటి ఖాతా వివరాలను వర్తమాన అంశాలు ప్రామాణ్యతను ఇస్తూ ప్రస్తుత ఆర్థిక సం॥ బడ్జెట్ రూపొందించుట బడ్జెట్ ను zero based budget లా కల్యాణ బడ్జెట్ అంటారు.

0 based budget లో ప్రస్తుత సమస్యలను తగ్గిన ప్రామాణ్యత ఉంటుంది.

సాధారణంగా Budget లో ఖర్చు లేదా అనుబంధం గలం కన్న
నిధులు పెంచుతూ ఉంటారు. కానీ ఆ ఖర్చు యొక్క ఉత్పత్తి
పనితీరు, సరిగ్గా పట్టించుకోరు.

'0' బేస్డ్ బడ్జెట్ లో ఒక ఖర్చు లేదా అనుబంధం
ప్రస్తుత ఉత్పత్తిని బట్టి కొత్తగా ఉత్పత్తిని మెట్టమెదురుగా అనుబంధం
వేసి నిధులను కేటాయిస్తారు.

Zero based budget అనే పదం మొట్టమొదట సాతగా 1928లో
ప్రస్తావించబడింది. (అది తయారుచేయబడలేదు).

Zero based budget ను మొట్టమొదటగా ప్రవేశపెట్టినది
1969 లో USA కి చెందిన "వీరుస్ ఫర్" (వీరుస్ అస్సెస్మెంట్స్
అనే ఒక private company లో

Zero based budget ను ప్రపంచంలో మొట్టమొదటగా
అమలు చేసిన ప్రభుత్వం 1977లో USA.

భారత్ లో Zero based budget ను సురంబి మొట్టమొదటగా
ప్రస్తావించినది సంజయ్ శాంబీ (నేషనలిస్టు)

తెలంగాణలో పార్లమెంటులో - Zero based budget ను సురంబి
మొట్టమొదట ప్రస్తావించినది V.P. సింగ్.

భారత్ లో కేంద్ర ప్రభుత్వం 1986-87, 1990-91 లో (A.P. లో
2001 - 02) ప్రయత్నం చేస్తూ '0' బేస్డ్ బడ్జెట్
ను అమలు చేశారు. కానీ ఇవ్వనివ్వడం లేదు.

భారత్ లో రైల్వే శాఖల తప్ప మిగిలిన అన్ని శాఖలు Budget ను
ఉత్పత్తిని తయారుచేస్తాయి.

1981 నుండి - అప్పటి కేంద్ర నాణ్యత మంత్రి భారత్ సార్వజనీన
Budget నుండి Railway budget ను వేరుచేసారు.

→ ప్రతి సంవత్సరం ఫిబ్రవరి చివరిలో (సంవత్సరం పనిచేసిన) ఆర్థిక సంవత్సరం ప్రారంభం సాధారణ బడ్జెట్ ను ప్రార్థనలు ప్రవేశపెడతారు.

→ దీనికి ఒక రకం ముందుగా ఆర్థిక సర్వే రిపోర్ట్ ను ప్రార్థనలు ప్రవేశపెడతారు. (గణాంక సంవత్సరం (Complete Census) year చేయబడింది).

→ దీనిని ముందుగా Railway minister, Railway budget ను పరిశీలించి parliament లో ప్రవేశపెడతారు.

వీటి సరైన వరుస ప్రమాణం Railway budget - ఆర్థిక సర్వే - General budget.

→ Railway budget తరువాత సాధారణ బడ్జెట్ ప్రవేశపెట్టబడుతుంది. (మధ్యలో ఆర్థిక సర్వే).

→ సాధారణ బడ్జెట్ 3 రకాలు

1. సమతుల్య / సమతృప్త / సమతుల్య బడ్జెట్ (Balanced budget)

2. మిగులు బడ్జెట్

3. లోటు బడ్జెట్ (deficit)

* బడ్జెట్ లో మొత్తం ఖర్చు రాబడి వ్యయం సమానంగా ఉంటే దానిని సమతుల్య బడ్జెట్ అంటారు.

బడ్జెట్ లో మొత్తం ఖర్చు రాబడి కంటే మొత్తం వ్యయం తక్కువగా ఉంటే దానిని మిగులు బడ్జెట్ అంటారు.

బడ్జెట్ లో మొత్తం ఖర్చు రాబడి కంటే మొత్తం వ్యయం ఎక్కువగా ఉంటే దానిని లోటు బడ్జెట్ అంటారు.

* ఆర్థిక వ్యవస్థలో పెట్టుబడి, ఉత్పత్తి, ఉద్యోగం - రివెన్యూలు డిమాండ్, ధరలు, క్రమబద్ధత అనియోగం జీవన ప్రమాణాలు. చివరకు ఆర్థిక

ಪರಿಷ್ಕರಿಸಿದ ಆಕಾಶವಾಕ್ಯ ತುಲಿಸಿ ಸ್ವಾಯತ್ತಿ ವೆಡಿವೊವದಾನ್ಯಿ. ಆರ್ಥಿಕ ಮೂಲಭೂತ

ಆರಂಭ -

* 1929-30 ಲ್ಲಿ ಅಂತರರಾಜ್ಯ (ಪಟ್ಟುಬಡಿದಾಳಿ ಸಂವಿಧಾನ ಸಂಹಿತೆ) ಗೆ ಸಂಬಂಧಿಸಿದ ಆರ್ಥಿಕ ಮೂಲಭೂತ ನಿರೂಪಣೆ.

* ಆರ್ಥಿಕ ಮೂಲಭೂತ ನಿರೂಪಣೆ - ರವಿಶ್ಯಾ. (ನಾಪ್ರವಾದ ಪುಸ್ತಕ ಕಡೆಯಲ್ಲಿ ಉಲ್ಲೇಖಿಸಿದ ಉದಾಹರಣೆ, ಉಲ್ಲೇಖಿಸಿದ ಪುಸ್ತಕದ ಕಡೆಯಲ್ಲಿ) ಆರ್ಥಿಕ ಮೂಲಭೂತ ಅನಿವಾರ್ಯ ಪಟ್ಟುಬಡಿದಾಳಿ ಸಂವಿಧಾನ ನಿರೂಪಣೆ ಪುಸ್ತಕದ ಅಧ್ಯಾಯ 2 ಬೋನಾ ರಿಪ.

ಪುಸ್ತಕದ ಅಧ್ಯಾಯ ಸಂಖ್ಯೆ - ಅಂತರರಾಜ್ಯ, ಆರ್ಥಿಕ ಮೂಲಭೂತ, ಪ್ರವೇಶಿಸಿದ ಮೂಲಕ ನಿರೂಪಣೆ - ... ಉದಾ ನಿರೂಪಣೆ ಆರಂಭಿಸಿದ.

* ಆರ್ಥಿಕ ಮೂಲಭೂತ ನುಡಿ ಬರೆಯುವುದು J.M ಕೆನ್ಸಿಂಗ್ ನುರೂಪಣೆ ಎಂಬುದು. ಪ್ರಭಿತ್ತಿ ವ್ಯಯಾನ್ತಿ ವೆಂಬುದು ಅನು ಅಭಿವ್ಯಕ್ತಿಯನ್ನು ಅನುಸರಿಸಿದ.

* ಆರ್ಥಿಕ ಮೂಲಭೂತ ಅಂಶದ ಮೂಲ budget, ಉದಾಹರಣೆ, ಪುಸ್ತಕದ ಕಡೆಯಲ್ಲಿ ಬರೆಯಿದ.

* ಆರ್ಥಿಕ ಮೂಲಭೂತ ಅಂಶದ ಅಭಿವ್ಯಕ್ತಿ ಅನುಸರಿಸಿದುದು.

ಮೂಲ budget ಆರ್ಥಿಕ ಪುಸ್ತಕದ ಉದಾಹರಣೆ ದಾಖಲಿಸಿದ.

* ಅಭಿವ್ಯಕ್ತಿ ಆರ್ಥಿಕ ಪುಸ್ತಕದ ಬೋನಾ ರಿಪ, ಆರ್ಥಿಕ ಮೂಲಭೂತ

* ಅಭಿವ್ಯಕ್ತಿ budget ಯಾವುದು ಪ್ರವೇಶಿಸಿದ ಅನುಸರಿಸಿದ ನಿರೂಪಣೆ 1929-30 ಲ್ಲಿ ಪುಸ್ತಕದ ಆರ್ಥಿಕ ಮೂಲಭೂತ.

* ಅಭಿವ್ಯಕ್ತಿ budget ಅ ಅಂತರರಾಜ್ಯ ಪ್ರವೇಶಿಸಿದ ಅನು ಆರ್ಥಿಕ ಮೂಲಭೂತ - J.M ಕೆನ್ಸಿಂಗ್ (ನುರೂಪಣೆ ನಿರೂಪಣೆ)

General theory of employment and interest (ಅಂಶ).

లోటు బడ్జెట్‌లో నున్న లోటును పూరించుటకు ప్రభుత్వం తీసుకోవడం మూడు

పనులుగా 1. ఆదనపు పనులను విధించడం

2. కేత్ర పనులను విధించడం

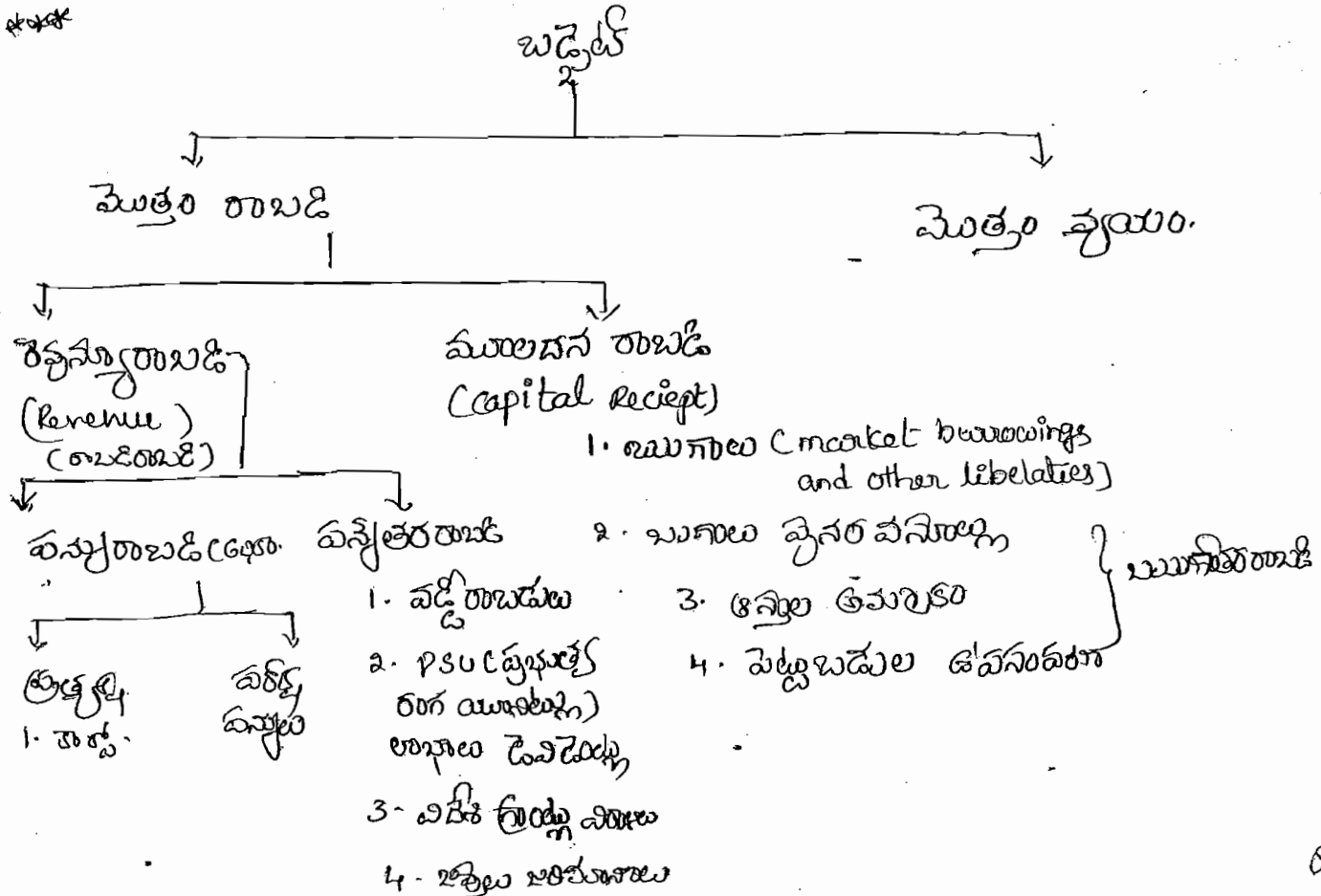
3. ఆదనపు ^{పనులను} ఋణాలను సేకరించడం

4. కేత్రంగా కేరెన్సీని ముద్రించడం.

→ లోటు బడ్జెట్‌ను పూరించుటకు కేత్రంగా ప్రత్యేక ముద్రించడం
లోటు ద్రవ్య విధానం లోటు మరియు కేరెన్సీ విధానం / లోటు బడ్జెట్ విధానం
deficit financing అంటారు.

→ కేరెన్సీ కంట్రాల్ లోటు బడ్జెట్‌ల సర్వసాధారణం.

→ ప్రభుత్వానికి లోటు బడ్జెట్ తీసుకోవడం. కాని వ్యక్తికి ఋణపుడు
విరుగుడు బడ్జెట్ ప్రయోగించరు.



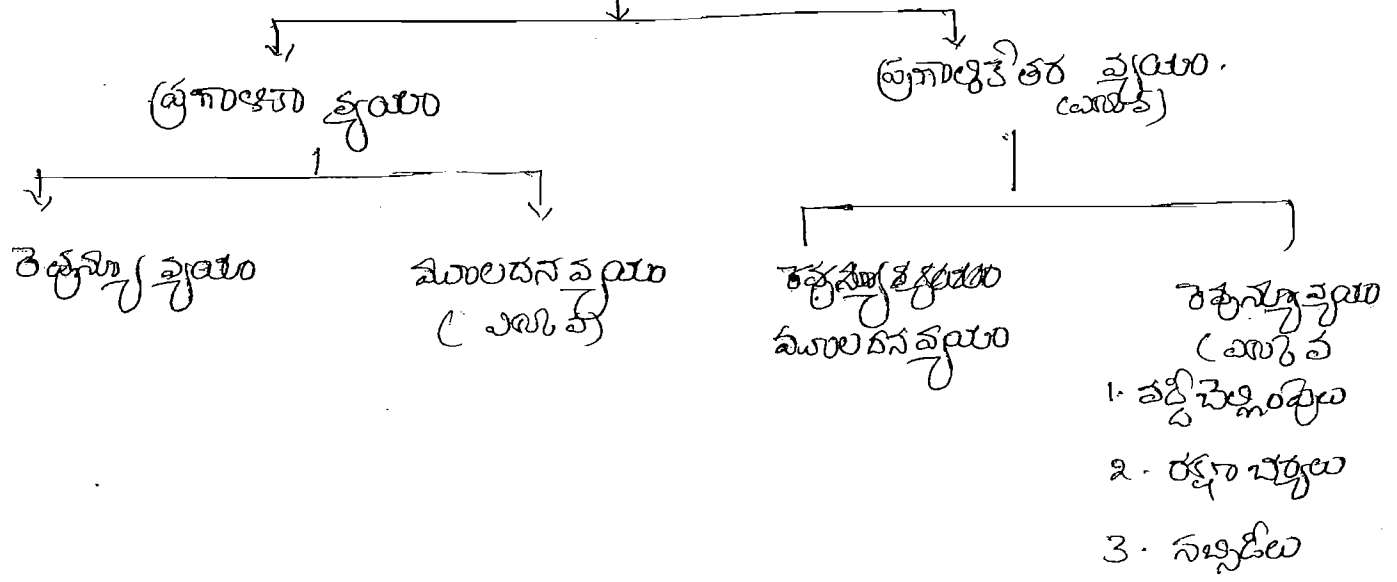
1. రాష్ట్రరక్షణ బ్యూరో

ఎక్సలెంట్ విన్యూ

2. ఆదాయపు పన్ను

కొట్టమ్మి డిప్యూటీ సర్జిస్ట్ బ్యూరో

సేత్ర వ్యయం



రెవెన్యూ వ్యయం :-

ప్రభుత్వం యొక్క ప్రస్తుత నిధులకు పరిమితంగా కేసం ప్రస్తుతం చేసి వ్యయాలకు రెవెన్యూ వ్యయం అంటారు.

Ex :- వడ్డీ చెల్లింపులు

సబ్సిడీలు

ఉత్పాదన పోషకాలు

నాంఝక సేవ వ్యయం etc..

రెవెన్యూ వ్యయం ముఖ్యంగా ఎలాంటి ఆస్తులను సృష్టించదు.

మూలధన వ్యయం :-

భవత్పూర్ణ ఉపయోగం కేసం ఆస్తుల సృష్టికేసం ప్రభుత్వం చేసి వ్యయాలకు మూలధన వ్యయం అంటారు.

Ex :- ప్రాజెక్టులు నిలువనాటి యేర్పేరు ఇస్తు

విరివిషయ సృష్టించే యేర్పేరు ఇస్తు

అంతర్జాతీయ విరివిషయ కమిటీలు

భవనాలు నిర్మాణం

బడ్జెట్ లోడు దీని గుర్తులు - ఖరీదే లోడు బడ్జెట్.

భూములు కొనుగోలు

ముకాబయ తిరి చెల్లంపులు.

సాధారణంగా (శాంతి సమయంలో) సైన్యానికి ఆస్తు బియ్య (రక్షావ్యయం)

రెవెన్యూ వ్యయం. కాని యుద్ధ సమయంలో సైన్యానికి ఆస్తు బియ్య

ముబద్దన వ్యయంగా భావించాలి.

అబడి కేసు వ్యయం యింకాగా ఉంటే & వ్యత్యాసాన్ని లోడు (deficite) అంటారు.

బడ్జెట్‌ను సంబంధించి అట్లు 5 రకాలు.

1. రెవెన్యూ లోడు (Revenue)

2. బడ్జెట్ లోడు ✓

3. కేసు లోడు / ఎత్త లోడు / ఖర్చు లోడు (Official deficite)

4. కేసు ద్రవ్య లోడు (monetary deficite)

5. ప్రాథమిక లోడు (primary deficite)

6. ద్రవీకరించబడిన లోడు (monitized deficite).

Revenue deficite :-

రెవెన్యూ అబడి కేసు రెవెన్యూ వ్యయం యింకాగా ఉంటే & వ్యత్యాసాన్ని రెవెన్యూ లోడు అంటారు.

రెవెన్యూ లోడు = రెవెన్యూ వ్యయం - రెవెన్యూ అబడి

బడ్జెట్ లోడు :-

మొత్తం అబడి కేసు మొత్తం వ్యయం అధికంగా ఉంటే & వ్యత్యాసాన్ని బడ్జెట్ లోడు అంటారు.

బడ్జెట్ లోడు = మొత్తం వ్యయం - మొత్తం అబడి

బడ్జెట్ లోడు సామాన్యంగా ఉంటే సంతులన బడ్జెట్

బడ్జెట్ లోడు ఋణాత్మకంగా ఉంటే అది మిగులు బడ్జెట్

బడ్జెట్ లోడు ధనాత్మకంగా ఉంటే అది లోడు బడ్జెట్.

Budget లోటు ఉన్న Budget లోటు బడ్జెట్ -

కోశలోటు :-

Budget లోటు, ఋణాల మొత్తాన్ని కోశలోటు అంటారు.

కోశలోటు = బడ్జెట్ లోటు + ఋణాలు.

కో. లో = మొత్తం వ్యయ - (రెఫ్రన్సరీలు + ఋణితరాలు)

1200 - (500 + 700) = 0

* ప్రాథమిక లోటు :-

కోశలోటును (మొత్తం ఋణాలు - (financial))

వడ్డీ చెల్లంపులను మినహాయించి ప్రాథమిక లోటు అంటారు.

ప్రాథమిక లోటు = కోశలోటు - వడ్డీ చెల్లంపులు.

* * కోశలోటు ఆశ్చర్యకరంగా ఎరిగివుంటుంది :

* ప్రభుత్వం యొక్క అనుమత వ్యయాలకి సరిపడ ప్రసారం రాబడిని సాధించలేని ప్రాజెక్టులకి నిధులను - రెఫ్రన్సరీలోటు

* ఒక ఆర్థిక సం॥లో ప్రభుత్వం RBI వద్ద ' రివర్ డ్రాఫ్ట్ ' (రి) రివంట్ల ఎంతమొత్తం అత్యంత ఋణాన్ని ఆసెర్టెడ్ అండ్ బడ్జెట్ లోటు తెలుసుకోవచ్చు.

* ఒక ఆర్థిక సం॥లో ప్రభుత్వం RBI వద్ద రివర్ డ్రాఫ్ట్ రివంట్ల ఎంత మొత్తం అత్యంత ఋణాన్ని ఆసెర్టెడ్ ప్రాజెక్టులకు (monetised debt) అంటారు.

ఒక ఆర్థిక సం॥లో ప్రభుత్వం ఇలా - ఎంత మొత్తాన్ని ఋణంగా ఆసెర్టెడ్ అండ్ రీవా ప్రభుత్వ ఋణం యొక్క అసెర్టెడ్ అండ్ కోశలోటు తెలుసుకోవచ్చు.

ప్రభుత్వ ఋణాల వర్జీచెల్లప్పుడు పోగా ఐతహాసం ప్రస్తావన
వ్యయం చేసుకోవడానికి - డిటెండ్ ప్రొఫిట్ లోటు తెలుసు
జేస్తుంది.

భారత్ 1980-81 బడ్జెట్ నుండి Revenue deficit,
Budget లోటు లను మాత్రమే ప్రకటించేవారు.

1993-94 Budget నుండి ప్రొఫిట్ లోటును ప్రకటించారు.
1982 లో RBI చే తనద్రవ్య విధానంపై నియమించబడిన
సుకుమార్ చక్రవర్తి (1985 లో నివేదిక) కింద అభివృద్ధి
ప్రకారం ఋణాలను పరిగణనలోకి తీసుకుంటూ ప్రకటించే బడ్జెట్
లోటు వాస్తవం ప్రతిబింబించుట లేదని అందుకే మరక లోటును
ప్రవేశ పెట్టాలని నిరూపించింది.

సుకుమార్ చక్రవర్తి నిరూపన మేరకు 1997-98
Budget నుండి కొరతలోటును ప్రవేశ పెట్టారు.

- * (1993-94 లో ^{నవంబర్-1997 వరకు} ప్రొఫిట్ లోటు = మొత్తం ఋణాల - వర్జీచెల్లప్పుడు)
- * 1997 తు ముందు బడ్జెట్ లోటును ఫ్లోరించుకొనుటకు ప్రభుత్వం RBI వద్ద
తన ఇష్టం వచ్చినప్పుడు తన ఇష్టం వచ్చినంత అలాగే ఋణాలని
తీసుకొని కొరతలోటు తీసుకొంది.

* ఈ పద్ధతి నవంబర్ 1997 April 1st నుండి కొత్తగా ప్రవేశపెట్టబడి
నది WMA Scheme. (Scheme of ways and means advances)

* క్రెడిట్ వాయి అడ్వాన్సు పథకం - WMA)

* WMA scheme ప్రకారం ప్రభుత్వం RBI వద్ద ఒక లక్షల సంఖ్యలో
తీసుకొని కొరతలోటు తీసుకొని చివరికి ఫ్లోరించాలి.

* 1999 మార్చిలో WMA ~~scheme~~ scheme & చివర వరకు
ప్రకారం ప్రభుత్వం overdraft నిర్మాణం వాయిదా

10 working days కి మించి ఉనుచుండవలదు.

1997 ముందు OD తీసుకున్న ప్రతినాటి దానికి సమాన స్టాంప్ ఆడవార్డు ప్రజల్లో బట్టి (90 కోట్ల వ్యవధి కల వామీ విత్రాలు) వామీగా ఇవ్వవలసి ఉండేది.

ప్రస్తుతం (1997 ముందు) OD తీసుకుంటున్న ప్రతినాటి ఆడవార్డు ప్రజల్లో బట్టి ఇచ్చేటసిన ఆవసరం లేదు.

రూపాయి 12 వేల కోట్ల వినిపాయిలు సమానంగా Attack కుంటున్నాయి బట్టి ను వామీగా ఇస్తే చాల.

1997 కి ముందు OD ముందుకు స్టాంపులు (డబ్బు) ఉండేది. 1997 కి ముందు ప్రతి సం॥ OD విడిగింపులు ఉండేది.

ప్రస్తుతం ఏ సం॥ OD ని ఆ సంవత్సరమే ఫ్లోరింబుల్. అనగా వాత ఋణం తీర్చితేనే కొత్త ఋణం ఇవ్వబడుతుంది.

1997 కి ముందు భారత్ లో లోటు బడ్జెట్లు సర్వసాధారణం ఇటీవల ప్రభుత్వం ముందుకురావే అనన్యు ఋణాసేరగా చేసి సంతోషత బడ్జెట్లను ప్రకటించింది.

అందుకే Budget లోటు అన ప్రధానమైన కోట్లయింది. ఇటీవల సం॥ రు॥ లలో భారత Budget లలో ఎవరికీ లోటు (GDP లో శాతం)

సం॥	తె॥ లో	కే॥ లో	క్రొ॥ లో
2005-06	2.6%	4.5%	0.4%
2006-07	1.9%	3.3%	-0.2%
2007-08	1.1%	2.5%	-0.9%
2008-09	4.5%	6.1%	2.6%

2009 - 10	5.2%	6.5%	3.2%
2010 - 11	3.2%	4.8%	1.8%
2011 - 12	4.4%	5.7%	2.7%
2012 - 13	30.6%	4.9%	1.8%
2013 - 14	3.2%	4.5%	1.2%
2014 - 15	2.9%	4.1%	0.8%
2015 - 16	2.8%	3.9%	0.7%
2016 - 17 Estim	2.5%	3.5%	0.6%

FRBMA - 2003

Physical responsible and Budget management act.

శక్తి ఖాద్యత

- రెవెన్యూ డివిజన్ పుస్తకం తలగించి కోశాదును నియంత్రించే పనుల కోసం నిర్ణయించిన పంచాయతీ ఉద్దేశ్యాల కేంద్రాధిపత్యం FRBMA 2003 ని చదివిన FRBMA 2003 ని 2004 July 5 నుండి ప్రయోగిం చేయాలి.

- 1999 - 2000 లో ప్రవేశపెట్టిన physical responsibility act లు 2003 లో కేంద్ర నివారణ చేస్తూ FRBMA గా మార్చారు.
- FRBMA యొక్క తలకూపం - FRA.
- FRBMA ప్రకారం రెవెన్యూ డివిజన్ ప్రతీ సం॥ 0.5% చొప్పున తగ్గించు రుణం 2009 march నాటికి క్లియర్ తలగించాలి.
- కోశాదును ప్రతీ సం॥ 0.3% చొప్పున తగ్గించు రుణం 2008 march నాటికి 3% ఏరివలసి వుంటుంది.
- పనుల కోసం నిర్ణయించిన అవసరాల స్థాయి క్లియర్ 2003 లో నిర్ణయించారు.

FRBMA ను కేంద్ర ప్రభుత్వం స్వయంగా ఆమోదించి స్వచ్ఛందంగా ఆమోదించిన రాష్ట్రాలకు యూనియన్, వర్ధిమాన, వర్ధిరాజ్య, వర్ధిమనమయం అంటారు ప్రయోగనామకం ఇవ్వబడింది.

→ FRBMA ని ఆమోదించిన ఆంధ్రప్రదేశ్ - సంయుక్త ఆంధ్రప్రదేశ్.

→ FRBMA ని 13 రాష్ట్రాలు ఆమోదించినాయి.

- 1. United AP
- 2. m.p.
- 3. U.P
- 4. H.P
- 5. J & K.
- 6. Punjab
- 7. Rajasthan
- 8. Andhra
- 9. Assam
- 10. Manipal
- 11. mizoram
- 12. Nagaland
- 13. Sikkim

→ ఆర్థిక మండలం కారణంగా FRBMA లక్ష్యాల చేరుకోవడం కేంద్ర ప్రభుత్వం 2016 - 17 కి ముందు చేసింది.

కోశ విధానం (Fisicall policy) :-

ప్రభుత్వ పన్నుల కుటుంబ వ్యయం ప్రభుత్వ

సులభంగా సులభంగా నిర్వహణ విధానాన్ని 'కోశ విధానం' అంటారు.

కోశ విధానం అమలు చేసేది కేంద్ర ప్రభుత్వం (ప్రత్యక్ష విధానం - అమలు చేసేది - FRB)

→ కోశ విధాన కర్త కేంద్ర ప్రభుత్వం (ప్రత్యక్ష విధాన కర్త - కేంద్ర ప్రభుత్వం - FRB)

→ 1929 - 30 ల సంవత్సరం ఆర్థిక మండలం ముందు కోశ విధానానికి ప్రాముఖ్యత ఉండేది కాదు. ఆర్థిక ప్రత్యక్ష విధానానికి ప్రాముఖ్యత పొందింది.

→ 1929 - 30 ఆర్థిక మండలం అనంతరం కోశ విధానం యొక్క ప్రాముఖ్యత బాగా పెరిగింది.

భారత కేంద్ర ప్రభుత్వం మొత్తం టారిగిట్ ప్రధానమైనది కేంద్ర ప్రభుత్వం టారిగిట్ ప్రధానమైనది - పన్నులు.

→ కేంద్ర ప్రభుత్వం భారత కేంద్ర ప్రభుత్వం పన్ను టారిగిట్ ప్రత్యక్ష పన్నులు వంటివి - అలా

→ ప్రత్యక్ష భారత కేంద్ర ప్రభుత్వం అలా టారిగిట్ పన్ను - టారిగిట్ పన్ను

ప్రస్తుతం భారత కేంద్ర ప్రభుత్వం డిజిటలైజేషన్ అభ్యుదయ -
కార్యక్రమం

" " " " " " పరిశ్రమ - వ్యవసాయం

భారత కేంద్ర ప్రభుత్వ పన్నెత్త రూపొందించిన ప్రధానమైనది - వడ్డీ చెల్లింపులు

భారత " " మూలధన రూపొందించిన " - ముగింపు.

(measures bearing and other Liberal
ties)

కూర్చి " " ముగింపు ప్రధానమైనది - మార్కెట్ల రుణాలు

→ ప్రస్తుతం భారత కేంద్ర ప్రభుత్వ వ్యయం ప్రణాళికాపత్రం వ్యయం అధికంగా ఉంది.
ఉత్పత్తి సులభం 2/3 వంతు.

→ ప్రణాళికాపత్రం వ్యయం ప్రధానమైనది రెఫర్మస్ వ్యయం (85% nearly)

→ రెఫర్మస్ వ్యయం ప్రధానమైనది - 1. వడ్డీ చెల్లింపులు
2. రక్షణ వ్యయం
3. నిబంధనలు.

→ ప్రస్తుత భారత కేంద్ర ప్రభుత్వం కోవిడ్ వ్యాధి యొక్క ప్రధాన ఉద్దేశ్యం -
రెఫర్మస్ వ్యయం వ్యయం అధికంగా ఉంది
మరియు కోవిడ్ వ్యాధి నివారణ చేయాలి

→ ప్రస్తుతం భారత కేంద్ర ప్రభుత్వం యొక్క ప్రధాన మూలధన రూపొందించిన ముగింపు
ప్రధాన రెఫర్మస్ వ్యయం - వడ్డీ చెల్లింపులు.

* → ప్రభుత్వ కార్యకలాపాల ముగింపు వలన ప్రభుత్వ వ్యయం పెరిగింది
అనే విషయాన్ని వార్షిక సూత్రం తెలుపుతోంది

* → A-C - కింద దాఖలు ప్రకారం ప్రభుత్వ వ్యయం యొక్క
ఉద్దేశ్యం - గత్య సాధన ప్రయోజనం అని ఉంది.

→ ప్రభుత్వ వ్యయం పెరిగింది వలన వారిపై ఏదీ ముగింపు ప్రభుత్వం
ప్రభుత్వ వ్యయం వలన మిగిలిన వ్యయం ప్రభుత్వం నివారించిన
కృతి సాధన ప్రయోజనం గత్య సాధన ప్రయోజనం
సూత్రం వ్యాసం పి.గి. రాజ్ అని తెలుపుతోంది

ప్రస్తుతం యిది కేవలం ఒక ప్రామాణికం తెచ్చిన కేవల

వేత - 7m కోట్ల

ఆదాయపు పన్ను :-

ప్రపంచంలో ఆదాయపు పన్నులు మొదట ప్రవేశపెట్టినవారు

1798లో England లో

→ భారత్ లో ఆదాయపు పన్నును మొట్టమొదట 1860 Feb 18 న
'సరిజేమ్స్ జిల్స్' ప్రయత్నించగా ప్రవేశపెట్టారు.

→ 1865 లో రద్దు

→ 1886 నుండి ఆదాయపు పన్నును భారత్ లో అవధిగా ఆమోదించారు.

→ 1916 నుండి ఆదాయపు పన్నును పూర్తిగా పన్నుగా మార్చారు. అంతకు ముందు మొదట పన్నుగా ఉండేది.

→ ప్రస్తుతం ఆదాయపు పన్ను (ability to pay) చెల్లంపై సామర్థ్యం ఆధారపడి ఉంచవచ్చు.

→ ప్రస్తుతం ఆమోదించిన ఆదాయపు పన్ను చట్టం 1961లో చేయబడింది. దీని స్థానంలో కేంద్ర ఆదాయపు పన్ను చట్టం 2018 April ప్రవేశపెట్టారు అలాగే ముందువది.

→ దీనిని సుబసిడీయరీ లాస్ట్ డిరెక్ట్ టాక్స్ అండ్ టేక్స్ పాల్ లిమిటెడ్ ప్రవేశపెట్టి 2015-16లో అమలుచేశారు.

→ ప్రస్తుతం (2016-17) కేంద్రం వారు కేంద్రం నుండి వచ్చే ప్రధానంగా 2017-18 (తొలిం వేలం) ప్రధానంగా ఆదాయపు పన్ను గరిష్ట విలువ - 2,50,000/-

60 సం॥ కం సం॥ మధ్యవయస్సిని గల నోలయర్ సిటజన్లుకు
ఆదాయపు పన్ను గరిష్ట పరిమితి - 3,00,000

→ కం సం॥ వయసుదాటిన Super Senior citizens లు ఆదాయపు
గరిష్ట పరిమితి - 5 ల. 00 ల.

→ ప్రస్తుతం ఆదాయపు పన్ను రేట్లు

upto 2.5 lacs - no tax

2,50,001 లు - 5,00,000 - 10%

5,00,001 లు - 10,00,000 - 20%

10,00,001 లు and above - 30%

* ఒక క్రోడం లుపాదించిన ఆదాయం దాటిన వారిపై ఏడే ఏళ్ళు కై 10%
సరిహద్దున 2013 - 2014 నుండి ప్రవేశపెట్టారు.

→ 2015 - 16 లో 12% నకి

2016 - 17 బడ్జెట్ నుండి 15% లు పెంచారు.

→ 5 లు లోపు వార్షిక ఆదాయం గలవారికి ఏడే ఏళ్ళు కై 2,00,000
వరకు పన్ను వర్గీకృతం 2013-14 నుండి జరుగుతుంది.

→ దీనిని 2016 - 17 బడ్జెట్ నుండి 5000 లు వరకు పెంచారు.

→ 2006 - 2007 నుండి ఆదాయపు పన్నులో పాటు అక్షయ పన్నులపై
2% Educational Cess ను ప్రవేశపెట్టారు.

→ 2007 - 08 నుండి Education Cess 2% నుండి 3% పెంచారు.

మొదటి 2% Education Cess ద్వారా వచ్చేలాగానే అక్షయ,
మోడ్యులర్ పన్ను అక్షయ కం

→ పెంచు 1% ఆర్థిక లాభానికి ద్వారా వచ్చేలాగానే అక్షయ కం

సంబంధితం.

విద్యా అక్షయ అక్షయ పన్నులను ఏర్పాటు చేసినందుకు

అక్షయ Cess అంటారు

Ex. Educational Cess

Library Cess

Swatcha Bharat Cess

Kaushiki Kalpana Cess. (కొడుగులు వేయి June 2011)

* ప్రభుత్వం ఆదనపు రాబట్టిన విద్యులపై తరచూ వసూలు చేసినాగానీ సర్కారు ఆదేశాలు.

* క్రొత్తం అకౌంట్ సర్కారులు, ఆ యా వ్యయ వచ్చే రాబట్టిన రాబట్టిన వాటా ఉండదు.

సర్వీస్ ట్యాక్స్:

Service Tax ను సూచించినది రాబట్టినట్లు

జులై 1994-95 నుండి భారత్ లో service tax ను ప్రవేశపెట్టారు. (నేటివలూ 1996 లో Service Tax ఆయా రాబట్టినట్లు).

ప్రాథమిక 3 రకాల Service లో Service Tax పెట్ట ప్రవేశపెట్టినవి.

1. Tele communication
2. Insurance Insurance
3. stock brokerage

Service Tax ఫోన్లలోని Service లో నిజమైన ప్రయోజనం పంపించి 2004-05 నుండి 75% 2005-06 నుండి

75% 2006-07 నుండి 93% 2007-08 నుండి 100%

2009 - 10 నుండి - 11

2010 - 11 - 117

2011 - 12 - 119 లు వచ్చాయి!

2012-13 Budget ನುండి Service tax ವತ್ತಂಚನ 31 ರೂಡ
Service tax negative list ಲನು ಕ್ರೋಟಂಚನು.

ಈ Service tax ತಪ್ಪೆ ಮಗಲನ ಕ್ರೋಟಂಚನು ನಶ್ಚಿನುಲಪ್ಪೆ
(ನಶ್ಚಿನು ಉನುಮು 500 ರುನು ನಾಟನ) Service tax ವತ್ತಂಚ
ಬದಿಲಂಕಿ

- 2009-10 ವರಲು Service tax ವನ್ಯು ವತ್ತಂಚಿ = 8,00,000 ರು
- 2010-11 ಲ್ Service tax ವನ್ಯುಲಂಚಿ = 10,00,000 ರು
- 2014-15 " " " " " = 12,00,000 ರುನು
ಪಂಚು.

- 1994-95 ಲ್ 5% ಕ್ರೋಟಂಚ್ಚಿನ Service tax ನು ಲುಂಡಲಂಕಿ 2%
- 2004-05 - 10%
- 2006-07 - 12% ಪಂಚು.

ಕಿಲ್ಕಿ ಮುಂಚ್ಚಂ 2007ನಂಚಿ 2009 february ಲ್ 12% ನುಂಡಲಂಕಿ 10%.

ತೊಂಚಿ ಮುಂಚ್ಚಿ 2012-13 Budget ನುಂಡಿ 12% ಪಂಚು.

2006-07-ನುಂಡಿ Service tax ಪ್ಪೆ 2%, Education

Cess ನು ಕ್ರೋಟಂಚ್ಚಿ ಮುಂಚ್ಚಿ 3% ಪಂಚು.

- 2015-16 Budget ನುಂಡಿ Education Cess ನು ವನ್ಯುಲಂಕಿ
ವಶ್ಚಿನು ವೆನಿ Service tax 14% ಗು ಮುಂಚ್ಚು.

- 2015 november ನುಂಡಿ Service tax ಪ್ಪೆ 0.5%. ನ್ವಿಚ್ಚುಚ್ಚಿ
Cess ನು 2016-June-1 ನುಂಡಿ ತಿಚ್ಚಿ ತಿಚ್ಚಿಲಂಚು ಮುಂಚ್ಚಿ 0.5%
ಕ್ರೋಟಂಚ್ಚಿ ಪನ್ ಉಂಡಿ ತಿಚ್ಚಿ Service tax ನು 15% ಮುಂಚ್ಚು
ಲಂಚು.

2006-07 ನುండి ಪ್ರವೇಶ ಪಟ್ಟಿಯೊಂದಿಗೆ Education laers capitation
tax ಪై ಲಾಡಾ ಕೊಡುಂದಿ.

ಪ್ರಸ್ತುತಂ ಸ್ವಾತಂತ್ರ್ಯೋತ್ತರೋ ಆರ್ಥಿಕ ಸಾಬದಿನಿ ಇನ್ವೆಸ್ಟ್‌ಮೆಂಟ್
ಪಾರ್ಕ್‌ವೆನ್ ಟ್ಯಾಕ್ಸ್.

ಸಂವದ ಏನ್ಪು:-

ಗಾಲ್ಡ್ ನೂಪನ ಮೆರಲು 1957 April 1 ನುಂಡಿ ಸಂವದ
ಏನ್ಪುನು ಪ್ರವೇಶ ಪೆಟ್ಟುರು. ಸಂವದ ಏನ್ಪು ಅನುತ್ಪಾದಕ ಸಂವದ ಪೈ ಏನ್ಪು
ಮಾತ್ರ ಮೆ ಎಕಿಂಚ ಬಡುತುಂದಿ.

1993 April 1 ನುಂಡಿ 15, 00, 000 ಅ ಪೈ ವಾಟುನ ಅನುತ್ಪಾದಕ
ಸಂವದ ಪೈ 1 %. ಸಂವದ ಏನ್ಪು ಎಕಿಂಚ ವಾಲು (ಅಂತೂ ಮುಂದು 3.5%)
2009 - 10 ನುಂಡಿ 30 ಲಕ್ಷಲ ವಾಟುನ ಅನುತ್ಪಾದಕ ಸಂವದ ಪೈ 1%
ಸಂವದ ಏನ್ಪುನು ಎಕಿಂಚ ವಾರು.

2015 - 16 Budget ನುಂಡಿ ತೆಂತ್ರೋತ್ತರ 'ಸಂವದ ಏನ್ಪುನು'
ರದ್ದು ಚೆಸಿಂಚಿ.

ಬವೂಮತಿ ಏನ್ಪು:-

ಗಾಲ್ಡ್ ನೂಪನ ಮೆರಲು 1958 April 1 ನುಂಡಿ
ಬವೂಮತಿ ಏನ್ಪುನು ಪ್ರವೇಶ ಪೆಟ್ಟುರು.

1990 - 91 ನುಂಡಿ 1 ಲಕ್ಷ ಲೂವಿಲವ ಪೈ ಬಡಿನ ಬವೂಮತಿ ಪೈ
30%. ಬವೂಮತಿ ಏನ್ಪುನು ಬವೂಮತಿ ಗ್ರವೀತ ಕೊಲ್ಲುಂ ಬಾಲಿ (ಅಂತೂ
ಮುಂದು 25 ವೆಲ ಲೂವಿಲವ ವಾಟುನ ಬವೂಮತಿ ಪೈ 10%. ಬವೂಮತಿ
ಏನ್ಪುನು ಬವೂಮತಿ ವಾಟು ಕೊಲ್ಲುಂ ಬಾಲಿ ಕೊಡೆಕಿ).

→ ಸಾಬದಿ ತೂರಿವಗಾ ಏನ್ಪು ತಾಣಾಣಾ 1998 September 30 ನೆ
ಬವೂಮತಿ ಏನ್ಪುನು ರದ್ದು ಚೆಕಾರು.

ಪ್ರಸ್ತುತಂ ತಾ ವೆಲ ಲೂವಿಲವ ವಾಟುನ ಬವೂಮತಿ ಪೈ ಗ್ರವೀತ
ಯೆಂಕಿ ಪ್ರಸ್ತುತ ಅಧಿಯಣಾ ಇಂಚಿ ಕೊಡೆಕಿ ಕಾರ್ಯಕ್ರಮ ಏನ್ಪುನು

ಅಧಿಸ್ತಾನಗಳು :-

ಇತರ ವಿಸ್ತಾರ

- ಭಾರತೀಯ ವಿಸ್ತಾರ ಸಂಘಟನೆ 1994 ನುండి ಪ್ರತಿಷ್ಠೆ
ಪಟ್ಟಾಯ. 2005-06 ವರು ಬಾ. ಕೆ. ಪ್ರ. ನೆ. ಅಧಿಕ ರಾಜೀನಾಮೆ
ವಿಸ್ತಾರ.

ಭಾರತೀಯ 1922 ನುಂಡಿ ಅಧಿಕ ವಿಸ್ತಾರ ಕ್ರಿಯೆ ಪ್ರತಿಷ್ಠೆ
ಪ್ರತಿಷ್ಠೆಪಟ್ಟಾಯ.

Company ಲ ಅಧಿಕಾರಗಳು ಇಷ್ಟ ವಿಸ್ತಾರಗಳು ತುಂಬಾ ಅಧಿಕ
ಪಟ್ಟಾಯಗಳು ಪ್ರತಿಷ್ಠೆ ಅಧಿಕಾರ. ವಿಸ್ತಾರ 2005-06 ನುಂಡಿ
ಕ್ರಿಯೆ ಖಾಸಿ ಪ್ರತಿಷ್ಠೆಪಟ್ಟಾಯ ವರು ಅಧಿಕಾರಗಳು
ತುಂಬಾ 2005-06 ನುಂಡಿ ರದ್ದಿ ಕೆಸರು.

→ ಭಾರತೀಯ ತುಂಬಾಪಟ್ಟಾಯವು ವಿಸ್ತಾರಗಳು ಅಧಿಕ
ಕ್ರಿಯೆ ಅಧಿಕಾರ ಪಟ್ಟಾಯವು ವರು ಪ್ರತಿಷ್ಠೆ ಅಧಿಕಾರ
ಅಧಿಕಾರ.

→ ವಿಸ್ತಾರ ವಿಸ್ತಾರ ಅಧಿಕಾರ ಸಂಪದ ಅಧಿಕಾರವು ಸಂಪದ
ವಿಸ್ತಾರ ವಿಸ್ತಾರ ಅಧಿಕಾರ ವರು ವಿಸ್ತಾರ ಅಧಿಕಾರ
ಅಧಿಕಾರ.

→ ವಿಸ್ತಾರ ವಿಸ್ತಾರ ವಿಸ್ತಾರ ವಿಸ್ತಾರ ವಿಸ್ತಾರ ತುಂಬಾ
ವಿಸ್ತಾರವು ತುಂಬಾ ಅಧಿಕಾರ ವಿಸ್ತಾರ ಸಂಪದ
ವಿಸ್ತಾರವು ಅಧಿಕಾರ ವಿಸ್ತಾರ ತುಂಬಾ ವಿಸ್ತಾರ
ವಿಸ್ತಾರ 1993-94 ನುಂಡಿ ಸಂಪದವು ವಿಸ್ತಾರ
ಅಧಿಕಾರ ತುಂಬಾ ವಿಸ್ತಾರ ತುಂಬಾ ವಿಸ್ತಾರ.

→ ಭಾರತೀಯ ತುಂಬಾ ವಿಸ್ತಾರವು ತುಂಬಾ ವಿಸ್ತಾರ
ವಿಸ್ತಾರ ತುಂಬಾ ವಿಸ್ತಾರ 1938 ಉ ವಿಸ್ತಾರ
ವಿಸ್ತಾರ ತುಂಬಾ ವಿಸ್ತಾರ 1939 ಉ

మద్రాసు, మహారాష్ట్రలు, West Bengal లో - ప్రకటించారు

2016 - 17 budget ముఖ్యాంశాలు:-

2016 - 17 ఆర్థిక సంవత్సరంలో భారత కేంద్ర ప్రభుత్వం తొలిసారిగా రూపొందించిన

Corporation tax - 19%	వడ్డీ చెల్లింపులు - 19%
Income tax - 14%	రక్షణ - 10%
excise duty - 12%	స్టూడియో - 10%
Customs duty - 9%	పన్ను రాయితీలు, పన్ను తరహా రాయితీలు
Service tax - 9%	రాష్ట్రాలు వారికి - 23%
non tax revenue - 13%	కేంద్ర ప్రభుత్వం వ్యయం - 12%
ముగింపులు - 21%	రాష్ట్రాలు, కేంద్రపాలిత ప్రాంతాలు
ముగింపు మూలకములు - 3%	ప్రభుత్వ నిధులు = 9%
	ఇతర కేంద్ర ప్రభుత్వ నిధులు - 12%
	రాష్ట్రాలు కేంద్రపాలిత ప్రాంతాలు ప్రభుత్వ నిధులు = 6%

2016 - 17 Budget లో

- మొత్తం రాయితీ:

మొత్తం రాయితీ - 19,78,060 కోట్లు
రెవెన్యూ రాయితీ - 13,77,022 కోట్లు
ముగింపు రాయితీ - 6,01,038 కోట్లు
పన్ను రాయితీ - 10,54,101 కోట్లు
పన్ను తరహా రాయితీ - 3,22,921 కోట్లు
ముగింపులు - 5,33,904 కోట్లు

- మొత్తం వ్యయం

మొత్తం వ్యయం = 19,78,060 కోట్లు
ప్రభుత్వ నిధులు = 14,28,050 కోట్లు
ప్రభుత్వ వ్యయం = 5,50,010 కోట్లు
రెవెన్యూ " - 17,31,036 కోట్లు
ముగింపు " - 2,47,024 కోట్లు
వడ్డీ చెల్లింపులు - 4,92,670 కోట్లు

రెస్ట్రన్యూట్ లోటు = 3, 54, 014 కోట్ల L. GoP లో 2.5 %.

కొరతలోటు - 5, 33, 904 కోట్ల L GoP లో 3.5 %.

ప్రాధికార లోటు = 41, 234 కోట్ల L GoP లో 0.6 %.

2016-17 Budget లో కొత్తగా రెపిటెయింట్ లు ప్రవేశపెట్టారు.

1. Service Tax పై 2016 - June 1 నుండి తొలిసారిగా 0.5 % డ్రెస్టికేషన్ సెస్ - దీనివల్ల వచ్చే రాబడిని సైతం సబ్సిడీ మొనరి బిల్లు చేస్తారు.

2. టార్గెట్డ్ కొత్తగా 4 % కాతా వరకు ఇన్ఫ్రాస్ట్రక్చర్ (మూల సస్) ప్రవేశపెట్టారు. దీనివల్ల వచ్చే రాబడిని మూల వసూలు అప్పటికి బిల్లు చేస్తారు - ఇది 4 వేల కోట్లకు తగ్గించే కొత్త పథకం LPG, CNG ఇంధనం గల రిటైల్ కి 1 % టీజర్ టార్గెట్ కై - 2.5 %.

1500 cc కి కంటే తక్కువ పెట్రోలు, SUV లకై 4 % బిల్లు.

* భీమారంగం లో FDI ల పెట్టుబడి. ఏరియేషన్ 26 % నుండి 49 % పెంచారు.

* భారత Stock Exchange లో FDI ఏరియేషన్ 5 % నుండి 15 % పెంచారు.

* మిమోడియం SC, ST లకు చెందిన మూలన జోన్స్ కి వారికి తక్కువ వడ్డీల కొత్త సంస్థలు స్థాపన ప్రోత్సాహం అధికంగా టాక్సి రిఫండ్ లు వంటివి ప్రోత్సాహం ప్రకటించి తిరిగివ్వాలి.

* 2016 April 1 నుండి 2019 March 31 వరకు కొత్తగా స్టాప్ అండ్ టెంట్ సంస్థలకు 3 సం.ల పాటు వాటా లాభాలపై 100% షిఫ్ట్ టాక్స్ అండ్ టెంట్ లు వచ్చింది.

ಮೂಲಕ ಜನ ಉದ್ಯೋಗಕ್ಕಾಗಿ ಸರ್ಕಾರಿ Startup India ಯೋಜನೆ
ಪ್ರಾರಂಭ.

→ ದೀರ್ಘಕಾಲದ Startup India ಯೋಜನೆಗೆ 1100 ಕ್ಕಿಂತ ಹೆಚ್ಚು ಉದ್ಯೋಗದಾಯಕ
BPL ಯೋಜನೆಗಳಿಗೆ ವಾರ್ಷಿಕ ಅಂದಾಜು ಮರು ಸ್ಥಳ ಪಂಚಾಯತ್‌ಗಳಿಗೆ
ಒಟ್ಟು 1000 ಕ್ಕಿಂತ ಹೆಚ್ಚು ಪ್ರಯೋಜನ.

→ ದೀರ್ಘಕಾಲದ ವಿದ್ಯಾರ್ಹತೆ - 25 ಲಕ್ಷ ರೂಪಾಯಿ ವರೆಗೆ Health
insurance (ವ್ಯಯಗಳು 1.3 ಲಕ್ಷ)ನು ವ್ಯಯಿಸುತ್ತಾರೆ.

→ IIT ಉಂಟು ಅನುಭವ ಅಥವಾ ಸಂಸ್ಥೆಗಳಿಗೆ ಹಾಗೂ ವಸತಿಗಳಿಗೆ ಅನುಭವ
ನಿರೀಕ್ಷಿಸಿ ಅಥವಾ 1000 ಕ್ಕಿಂತ ಹೆಚ್ಚು ರೂಪಾಯಿಗಳಿಗೆ Higher education
financial Agency ನು ಪ್ರಯೋಜನಿಸುತ್ತಾರೆ ಪ್ರಯೋಜನ

→ ಮೂಲಕ 62 ನವನವನ ಅಭಿವೃದ್ಧಿಯನ್ನು ಪ್ರಯೋಜನಿಸುತ್ತಾರೆ.

→ 2016-17 ಯ ಕೆಲವು ಸಂಸ್ಥೆಗಳಿಗೆ ಲಕ್ಷ 50, 100 56 ವಲಯಗಳಿಗೆ

→ security transactions tax

ವಿನ್ಯಾಯಗಳು 0.01-1%ನು 0.05 ವರೆಗೆ ಹೆಚ್ಚಿಸಲಾಗಿದೆ.

ಕೆಲವು ಸಂಸ್ಥೆಗಳಿಗೆ ವಿನ್ಯಾಯ Capital gain tax ನು ಹೆಚ್ಚಿಸಲಾಗಿದೆ ಏನು ಹೆಚ್ಚಿಸಲಾಗಿದೆ
ಇಲ್ಲವು.

share holders ವೆಂಚರ್ ದಿವಿಡೆಂಡ್‌ಗಳಿಗೆ ಹೆಚ್ಚಿನ ತೆರಿಗೆಯನ್ನು ಹೆಚ್ಚಿಸಲಾಗಿದೆ

10% ವಿನ್ಯಾಯ ಹೆಚ್ಚಿಸಲಾಗಿದೆ.

→ ವಿದ್ಯಾರ್ಹತೆ ನಿರೀಕ್ಷಿಸಿ ವಿದ್ಯಾರ್ಹತೆ ನು ಪ್ರಯೋಜನಿಸುತ್ತಾರೆ ಹೆಚ್ಚಿನ ಗುಣಮಟ್ಟದ
health cards' ಬಳಿ ಹೆಚ್ಚಿಸಲಾಗಿದೆ

2016-17 Budget ಯ ಹೆಚ್ಚಿನ ನಿರೀಕ್ಷಿಸಲಾಗಿದೆ

వడ్డీ-చెల్లంపులం లు - 4,92,670 రూ

రక్షణ రంగానికి - 2.58 లక్ష

నిబ్బాదీలం - 2.32 లక్ష

కోడ్డు రవాణా మరియు క్రాఫ్టు - 57,18,6 రూ

త్రాణుకాని పుడి - 87,765 రూ

పట్టుకాని పుడి - 24,130 రూ

Union కార్యక్రమం - 14,18,000 రూ

పట్టుకాని రంగ ప్రాజెక్టు - 15,90 రూ

సోల్ development programmes - 1800 రూ

పెద్దతరం పుష్కరాలు ప్రాజెక్టు పుష్కరాలు - 1320 రూ

కోడ్డు & గుడ్ల పుష్కరాలు - 36,882 రూ (36,882)

మొనప వనంల ప్రాజెక్టు - 60

ప్రాణ శక్తి and ప్రాణ - 43,274 రూ

కనీస శక్తి - 28,765 రూ

* ఆంధ్రన సర్వీసులు, క్రీడలం
women and child welfare - 1592 రూ

Tribal welfare - 77,352 రూ

social welfare and empowerment - 48265 రూ
6551 రూ

ఆలంలంల సర్వీసు - 7,84 రూ

కైసరిట్ ల - 2,38,386 రూ

పుష్కరం క్రీడలంల సర్వీసు - 35969 రూ

వ్యవసాయ అభ్యవహారాలు ఎంతోగా 6,620 కోట్లు

పంటలలోని రకాల కోట్లు

పంటలలోని విద్యుత్తు - 1880 కోట్లు

సమగ్ర పారిశుధ్యం - 850 కోట్లు

PDS లు ~~1000~~ 4 - ~~1000~~

అపరాధ పరిశోధన - 1820 కోట్లు

జ్యూనియర్ కాలేజీ విద్యార్థులు - 25,000 కోట్లు

విద్యార్థులు - 3,027 కోట్లు

వాణిజ్యం - 4,363 కోట్లు

ఆంధ్ర ప్రదేశ్ ప్రభుత్వ వాణిజ్యం మార్కెట్ = 2250 కోట్లు

శిక్షణ - 45,000 కోట్లు

NRG లు - 38,150 కోట్లు

సృష్టికర్త లు - 11,300 కోట్లు

ప్రభుత్వం ద్వారా విద్యుత్తు - 20,075 కోట్లు

PMGSY & - 19000 కోట్లు

గ్రామీణ ప్రాంతాల పరిశోధన - 5000 కోట్లు

Drinking and sanitation - 14 వేల కోట్లు

విద్యుత్తు సరఫరా అభ్యుత్తు - 12,200 కోట్లు

సమగ్రం - 3,000 కోట్లు

solar power and etc - 5000 కోట్లు

విద్యుత్తు, విద్యుత్తులకు అభ్యుత్తు - 2.87 లక్షల కోట్లు
కొరియోలం కు

ప్రభుత్వ ఋణాలు

ప్రభుత్వం తన లాబడిని మించి వ్యయం చేయవలసి వచ్చేటప్పుడు ఋణం తీసుకోవలసి వుంటుంది. దీనినే "ప్రభుత్వ ఋణం" public debt అంటారు.

ప్రభుత్వ ఋణాల రకాలు.

1. స్వదేశీ ఋణం లేదా అంతర్గత ఋణం (Internal) :-

ఒక దేశంలోని ప్రభుత్వం తన ప్రజల వద్దనుండి కాని, స్వదేశీ మార్కెట్ నుండి కాని, స్వదేశీ బ్యాంకుల వద్దనుండి కాని తీసుకునే ఋణాన్ని ప్రభుత్వ ఋణం అంటారు.

ఎడ్యుకేషన్ ఋణం లేదా బహుగ్రాంత ఋణం :-

ఒక దేశంలోని ప్రభుత్వం ఇతర దేశాల నుండి ప్రజల, సంస్థల, ఎడ్యుకేషన్ బోర్డులు మరియు అంతర్జాతీయ బ్యాంకుల నుండి తీసుకునే ఋణాన్ని ఎడ్యుకేషన్ ఋణం లేదా బహుగ్రాంత ఋణం అంటారు.

మార్కెట్ ట్రెజరీ త్రవ్వకం ద్వారా ఋణం - త్రవ్వకం ద్వారా ఋణం :-

ప్రభుత్వం బండ్లను త్రవ్వడం ద్వారా ఋణం తీసుకోవడానికి మరియు బండ్లను కొనుగోలు చేసిన వ్యయం తరిగి వచ్చిన స్టాక్ మార్కెట్లలో ఇతరలకు త్రవ్వకం చేయటం ద్వారా మరియు ఋణాన్ని మార్కెట్ ద్వారా త్రవ్వకం ద్వారా ఋణం అని అంటారు.

అలాంటివి వీలు లేకుండా త్రవ్వకం ద్వారా ఋణం (non-marketable debt) అంటారు.

స్వల్పకాలిక ఋణం - దీర్ఘకాలిక ఋణం :-

ప్రభుత్వం తీసుకున్న ఋణాన్ని దీర్ఘకాలిక లేదా తప్ప వ్యవధి, దానిని తీసుకోవడానికి అర్హులుగా ఉంటే దానిని స్వల్పకాలిక ఋణం లేదా ఫ్లాట్ ఋణం అంటారు.

ప్రభుత్వం తీసుకున్న ఋణాన్ని దీర్ఘకాలిక లేదా తప్ప వ్యవధి దానిని తీసుకోవడానికి అర్హులుగా ఉంటే దానిని దీర్ఘకాలిక ఋణం

కేవల funding ఋణం అంటారు.

ఉత్పాదక ఋణం - అనుత్పాదక ఋణం :-

ఏరికేమల స్థాపన ప్రవేశనాయుభివృద్ధి ప్రాజెక్టు

నిరాకారం మొదలగు అభివృద్ధి కార్యక్రమాలు కారణ ప్రభుత్వం తీసుకునే ఋణాన్ని ఉత్పాదక ఋణం అంటారు.

యడ్లం, కాయితీ భద్రతలు, సమావేశాలు, ఉపలబ్ధిల న్యూనిగా- లాంటి వాటి కారణ ప్రభుత్వం తీసుకునే ఋణాన్ని అనుత్పాదక ఋణం అంటారు.

స్వచ్ఛంద ఋణం - నిర్బంధ ఋణం :-

ప్రజలు తమ ఇష్టానుసారం ప్రభుత్వ బాండ్ల

ను కొనుగోలు చేయడం ద్వారా ప్రభుత్వానికి ఋణం. ఇవ్వడానికే స్వచ్ఛంద ఋణం లేదా స్వేచ్ఛాభార్యక ఋణం అంటారు.

ప్రభుత్వం బాండ్లు, హ్యూరిటీలను నిర్బంధంగా కొనుగోలు చేయాలనే ఋణాన్ని నిర్బంధ ఋణం అంటారు.

ప్రవృత్తినా, యడ్లంలాంటి ప్రత్యేక సంస్థలలో ప్రభుత్వం నిర్బంధ ఋణాన్ని సేకరిస్తోంది.

ప్రస్తుతం (2015-16) భారతకేంద్ర ప్రభుత్వ ఋణంలో స్వేచ్ఛా ఋణం ఎక్కువగాను, విదేశీ ఋణం తక్కువగాను కలదు. (82%, 18%)

ప్రస్తుతం భారత ప్రభుత్వ ఋణంలో :-

1) మారెటిల్ బాండ్ యింగ్ (మారెటిల్ ఋణాలు) (Securityలు ఆపరేషన్ ద్వారా సేకరించే ఋణాలు)

2) బంధ మొత్తాలు పొందుపులు.

3) బ్యంకులు, క్రెడిట్ సొసైటీలు సుండి ఋణాలు. రివల్యూట్ డివీజన్లు

భారత ప్రభుత్వ బహిష్కరణ యుగాల్లో ఉదాహరణ క్షేపణ

i) కమర్షియల్ బ్యాంకింగ్ (market borrowing)

ii) NRI డిపాజిట్స్

iii) స్వయంకార్య యుగాల.

భారత ప్రభుత్వ యుగాల :-

1939 లో	-	1200 కోట్ల రూప
1950-51	-	2054 కో
2005 - 06	-	22,59,845 కో
2010 - 11	-	39,38,474 కో
2011 - 12	-	48,68,414 కో
2012 - 13	-	50,70,601 కో
2013 - 14	-	55,87,149 కో
2014 - 15	-	62,78,400 కో
2015 - 16	-	68,94,000 కో

భారత కేంద్ర ప్రభుత్వం యొక్క బహిష్కరణ (అమెరికా) యుగాల (continues of dollar)

2006 march 31	-	126.5 బిలియన్ డాలర్లు
2007	"	169.7 " "
2008	"	221.2 " "
2009	"	224.5 " "
2010	"	260.4 " "
2011	"	305.9 " "
2012	"	360.8 " "
2013	"	409.4 " "

2014 march 31st - 446.0 Billion Rupee

2015 " - 475.2 " "

2015 Sep 30 - 483.2 " "

భారత ప్రభుత్వ ఋణం GDP లో శాతం :-

1990 - 91 - 55%

2005 - 06 - 61.2% (61.27-)

2010 - 11 - 50.5%

2011 - 12 - 50.4%

2012 - 13 - 50.1%

2013 - 14 - 49.2%

2014 - 15 - 49.6%

2015 - 16 - 48.9%

భారత వ్యక్తిగత ఋణం GDP లో శాతం :-

2005 - 06 - 2.6%

2010 - 11 - 2.0%

2011 - 12 - 1.9%

2012 - 13 - 1.8%

2013 - 14 - 1.6%

2014 - 15 - 1.5%

2015 - 16 - 1.5%

భారత కేంద్ర ప్రభుత్వ ఋణం పేరుగుతూ తప్పిపుట్టి ఇటీవల ఋణం

భారత (GDP లో ప్రభుత్వ ఋణం శాతం) స్వల్పంగా తగ్గుతుంది

భారత కేంద్ర ప్రభుత్వ యాదా నివృత్తికి వడ్డీ చెల్లంపులు :-

2010 - 11 - 2,34,022 Cr

2011 - 12 - 2,73,150 Cr

2012-13 - 3,16,672 Cr.

2013-14 - 3,74,254 Cr.

2014-15 - 4,04,019 Cr.

2015-16 - 4,56,145 Cr.

భారత్ లో రాష్ట్ర ప్రభుత్వాల ఖాతాలు :-

1960-61 - 2,740 Cr

1970-71 - 8,750 Cr

2010-11 - 17,83 లక్షల కోట్లు

2014-15 - 25 లక్షలు

భారత్ లో ఉధృత ఖాతాల గల రాష్ట్ర ప్రభుత్వాల (2010-11)

మహారాష్ట్ర - 2.24 లక్షలు

ఉత్తర ప్రదేశ్ - 2.23 లక్షలు

పశ్చిమ బెంగాల్ - 1.90 లక్షలు

గుజరాత్ - 1.36 లక్షలు

ఉపరాష్ట్ర AP - 1.33 లక్షలు (2013-14 - 1.79 లక్షలు)

భారత్ లోని రాష్ట్ర ప్రభుత్వాల ఖాతాలు 1961లో గరిష్ఠ 1% ఉండేవి ప్రస్తుతం 2014-15) 22% చేరాయి.

ప్రభుత్వ ఖాతా విమోచన పద్ధతులు :-

1. వాపస్ - కఠిన బాండ్లు, సేవ్యుడిచేలను బాధించే పాత ఖాతాలను తీర్చడానికి వాపస్ అంటారు.

2. ఖాతా విమోచన :-

ఖాతా తీర్చబడిన గడువుకు ముందే అందించే వడ్డీగల క్రొత్త ఖాతాలను సౌకర్యం, విరివివ వడ్డీగల పాత ఖాతాల్ని తీర్చడానికి ఖాతా విమోచన అంటారు.

3. ಋಣ ವಿಮೋಚನ ನಿಧಿ :- Sinking fund.

ಪ್ರತಿ 1000 ಕಂತ ಪೂರ್ಣವಾಗಿ ನಿಧಿಗಾಗಿ ಜಮಾಪಡಿಸಿ 10 ನಿಧಿನಿ ಋಣವಿಮೋಚನ ಕಾಲದ ಅಧಿಕಾರಿಗಳಿಗೆ ಸinking fund ತುಂಬಲು.

4. ವಾಯವ್ಯದಾಗ ಪಟ್ಟಿಂಪು.

5. ಬಡ್ಡಿಯ ಮರುಪಾವತಿ ಪ್ರಭುತ್ವ ತುಂಬಲು ಋಣಾಲನು ತಿರುಳು.

6. ತುಂಬುತಿಯ ಪಟ್ಟಿಂಪು ಕಾನೂನು (Balance of payment) ತುಂಬುತಿಯ ಪಟ್ಟಿಂಪು ಕಾನೂನು ಮರು ಪಾವತಿ ಋಣಾಲ ತಿರುಳು.

ಪ್ರತ್ಯೇಕ ನಿಧಿಗಳಲ್ಲಿ ಋಣವಿಮೋಚನ :-

1. Capital levy method :-

ಋಣಾಲನು ಅಧಿಕಾರಿಗಳಿಗೆ ಪ್ರಭುತ್ವ ಪ್ರಜೆಯ ಅಧಿಕಾರಿಗಳಿಗೆ ಪ್ರತ್ಯೇಕ ನಿಧಿಗಳನ್ನು ವಸೂಲಿಸಿ ಋಣಾಲನು ತಿರುಳು.

2. ಋಣಾಲನು :- ಯುದ್ಧ ಲಾಂಚ ಪರಿಹಾರಗಳು ವ್ಯವಸ್ಥಾಪನೆ ಪ್ರಭುತ್ವ ತನ ಪಾತ ಋಣಾಲನು ವ್ಯವಸ್ಥಾಪನೆ ನೀಡಿ ಋಣಾಲನು ತುಂಬು.

— 0 —

ಪೆನ್ಷನ್ ನಿಧಿಗಳ ನಿಧಿಗಳ :-

ಅಲ್ಪ ಕ್ರಮಕ್ಕೆ ಅಧಿಕಾರಿಗಳಿಗೆ ಮರುಪಾವತಿ ದತ್ತಿಗಳು ಪೆನ್ಷನ್ ಪ್ರಜೆಯ ಅಧಿಕಾರಿಗಳಿಗೆ ನಿಧಿಗಳಿಗೆ ತುಂಬು.

అంతర్జాతీయ వ్యాపారం
(International Trading).

→ ఒక దేశంలోని వ్యత్యాస, ప్రభుత్వం, సంస్థలు ఇతర దేశాలలో
జరిపే వ్యాపారాన్ని అంతర్జాతీయ వ్యాపారం (International Trade) లేదా
బహిర్గత వ్యాపారం (External Trade) అని వాటి వ్యాపారం (foreign trade)
అంటారు.

ఒక దేశంలో లోపల జరిగే వ్యాపారాన్ని అంతర్గత వ్యాపారం
(Internal Trade) లేదా దేశీయ వ్యాపారం లేదా స్వదేశీ వ్యాపారం
(domestic trade) అంటారు.

ఒక దేశం ఇతర దేశాలలో ఎలాంటి వ్యాపారం పొందనని స్థితిని
అంతర్గత అంటారు. (మరింతగా చెప్పినట్లైతే closed
economy అంటారు).

అంతర్జాతీయ వ్యాపారం నష్టనష్టాలను భారత క్రమీకావాదుల అభి
ప్రాయం. అంతర్జాతీయ వ్యాపారం వినిమయాల అభివృద్ధి, అను
మతుల నష్టనష్టాలను అని భావించేవారి వాణిజ్యవాదుల అభివృద్ధి
వాదులు.

అంతర్జాతీయ వ్యాపారం పూర్తిగా అభివృద్ధి అనుకూలమని వాణిజ్య
వాదులు అభిప్రాయం ముఖ్యంగా మతతరం వాణిజ్యవాదులు అనగా
ఆధునిక వాణిజ్యవాదులు.

వాణిజ్య వాదుల అభివృద్ధి అనుకూలం సామ్రాజ్యవాదులు అభివృద్ధి వేత్తల అభివృద్ధి
అనుకూలం అనుకూలం అభివృద్ధి అనుకూలం.

ఇతరులు 1776 లో wealth of nations అనే గ్రంథాన్ని రాసిన
వాణిజ్య వాదులు ప్రకారం ఒక దేశం అనేక వ్యాపారం పొందని
వినిమయాల చేయడం వలన బంగారం వంటి విలువైన లోహాలను

సంపాదించడంతో వేతన భనవంతం కాగలను. మరలయి ఆర్జవ భరణ దిగుమతులు చేసుకోవడం, తను తయారు చేయలేని ఉత్పత్తులను ఇతర దేశాలనుండి కొందడం, వసేన నాంకేత పరిష్కానాన్ని ఉవగామాన చేసు కోవడం వంటివి దిగుమతులు వలన ప్రయోజనాలు.

అంతర్జాతీయ వ్యాపారం లాభనాయకమని సిద్ధాంత భిక్షా ముదలు ఎవరినానది ఉడంసిబ్రాట్.

అంతర్జాతీయ వ్యాపార సిద్ధాంతాలు 3. ఏ

1. నరపేర్ల వ్యయ వ్యత్యాసాల సిద్ధాంతం లేనా నరపేర్ల లాభ సిద్ధాంతం.
(Theory of absolute differences in cost or Theory of absolute advantage - ఉడంసిబ్రాట్.

2. తులనాతల వ్యయ వ్యత్యాసాల సిద్ధాంతం లేనా తులనాత్మక లాభ సిద్ధాంతం
(Theory of comparative differences in cost / Theory of comparative advantages. డేవిడ్ రిచార్డ్

3. ఉధూన అంతర్జాతీయ వ్యాపార సిద్ధాంతం (modern theory of international trade - య్స్ట్రోమ్ and ఓహోన్.
ఉత్పత్తి కారణం లభ్యత వ్యత్యాసాల

ఉడంసిబ్రాట్ ద్రూరు నరపేర్ల వ్యయ వ్యత్యాసాల వలన నరపేర్ల లాభం జనిస్తుంది కను అంతర్జాతీయ వ్యాపారం జరుగుతుంది.

నరపేర్ల లాభం ఉన్న వస్తువు ఉభయాల ప్రత్యేకతగా నాధింక అంతర్జాతీయ వ్యాపారం పొల్లన్న దేశాలు ప్రయోజనాన్ని పొందవచ్చని ఉడంసిబ్రాట్ సిద్ధాంతం తెలుపుతోంది.

ఉడం సిబ్రాట్ సిద్ధాంతాన్ని ఆభివృద్ధి చెయ్యడానికి రిచార్డ్ తన సిద్ధాంతాన్ని ఎవరినాడు.

ఆర్థిక ప్రకారం తులనాత్మక వ్యయవ్యత్యాసాల వలన తులనాత్మక లాభం లభిస్తుంది కనుక అంతర్జాతీయ వ్యాపారుల జరుగుతుంది. ఇక బస్సుదేశం మరల పట్టదేశం అంతర్జాతీయ వ్యాపారుల పొంట్లంబో రెండు దేశాలు కూడా ప్రయోజనాన్ని పొందవచ్చని ఆర్థిక సిద్ధాంతం తెలియజేస్తుంది.

→ ఉత్పత్తి కారకాల లభ్యతలలో వ్యత్యాసాలు ఉండటం వలన ఉత్పత్తి వ్యయాలులో వ్యత్యాసాలు ఏర్పడతాయి. అందువలన అంతర్జాతీయ వ్యాపారం లాభనాయకమవుతుందని యాల్ఫ్రెడ్ రిహేలన్ ల ఆధునిక అంతర్జాతీయ వ్యాపార సిద్ధాంతం తెలియజేస్తుంది.

→ రిఫున్స్ అంతర్జాతీయ వ్యాపార సిద్ధాంతం ప్రకారం అంతర్జాతీయ వ్యాపారం వలన బట్టబవరికి సాధించబడే గెవ్వస్థానం _____

→ బట్టబవరికి సాధించబడే గెవ్వస్థానం ప్రయోజనాన్ని గాగా అన్ని దేశాలలో ఉత్పత్తి కారకాలు ప్రతిఫలాల (~~క్రమవేతన~~ ^{గోడెట్}) సమానమవుతాయి వస్తుకేవలం ధరలు సమానం అవుతాయి.

→ అంతర్జాతీయ ధరల సమానత్యం గూర్చి యాల్ఫ్రెడ్ రిహేలన్ ల సిద్ధాంతాన్ని అభివృద్ధి చేస్తున్నా కారు ధరల సమానత్య సిద్ధాంతం ద్వారా పాల్ కామ్యూలస్ వీవరించారు.

→ అంతర్జాతీయ వ్యాపారుల ప్రపంచకాలానికి పట్టుకోవడం వంటిదని J.A. ^{మిల్} వ్యక్తం చేశారు.

అంతర్జాతీయ చెల్లంధ్రల కీర్తి (Balance of Payment) :-

ఇక దేశం ఇక సంకలనం అతర దేశాలతో జరిగిన ఆర్థిక కార్యకలాపాల లాభాదాయాలను ఇక ప్రతి పద్ధతిన నమోదు చేయడం ఉద్దేశం.

→ అంతర్జాతీయ చెల్లంపుల కేషు Balance of payment (BOP) అంటారు.

→ ఒక దేశం ఒక సంవత్సరం కాలంలో ఇతర దేశాలతో జరిపిన ఎగుమతి అగుమతి ఎటువంటి వాత్రుమే నమోదు చేయడాన్ని విశేష వ్యాపార కేషు (Balance of trade (BOT) అంటారు.

→ ఎగుమతులు, అగుమతులు వాత్రుమే కలిగి ఉండేది విశేష వ్యాపార కేషు.

ఎగుమతులు ఎటువంటి అగుమతులు ఎటువంటి సమానంగా ఉంటే దానిని సమతూల్య వ్యాపార కేషు Equi Balance of trade అంటారు.

→ ఎగుమతులు ఎటువంటి అగుమతులు ఎటువంటి అధికంగా ఉంటే దానిని వ్యాపార కేషు ఖనిలు (surplus balance of trade) లేదా అనుకూల వ్యాపార కేషు (favorable balance of trade) అంటారు.

→ ఎగుమతులు ఎటువంటి అగుమతులు ఎటువంటి అధికంగా ఉంటే దానిని వ్యాపార కేషు లోటు (deficit balance of trade) లేదా ప్రతి అనుకూల వ్యాపార లోటు (unfavorable " " " " అంటారు.

→ నగర ఎగుమతులు = ఎగుమతులు - అగుమతులు (A)

నగర ఎగుమతులు ఎటువంటి అధికంగా ఉంటే దానిని సమతూల్య వ్యాపార కేషు అంటారు. నగర ఎగుమతులు ఎటువంటి అధికంగా ఉంటే దానిని వ్యాపార కేషు లోటు అంటారు.

నగర ఎగుమతులు ఎటువంటి అధికంగా ఉంటే దానిని వ్యాపార కేషు ఖనిలు అంటారు.

వర్తక నిబంధనలు (Terms of Trade) :-

ఒక దేశం యొక్క ఎగుమతి, అగుమతిల యొక్క నిష్పత్తినే వర్తక నిబంధనలు అంటారు. వర్తక నిబంధనలు అంతర్జాతీయ మార్కెట్ నిష్పత్తి.

20 నిర్ణీత సమయంలో ఒక కేసం ఎగుమతి దిగుమతులను వివేచించే విషయాల కుప్పింద్ గాని వర్తక నిబంధనలు ఉంటాయి.

$$\text{వర్తక నిబంధనలు} = \frac{\text{ఎగుమతుల విలువ}}{\text{దిగుమతుల విలువ}}$$

$$\text{Terms of trade} = \frac{P_x}{P_m} \quad \begin{array}{l} CP = \text{price level} \\ x = \text{exports} \\ m = \text{imports} \end{array}$$

$\frac{P_x}{P_m}$ విలువ పెరిగితే (P_x పెరిగితే) వర్తక నిబంధనలు మెరుగుంటాయి.

$\frac{P_x}{P_m}$ విలువ తగ్గితే (P_m పెరిగితే) వర్తక నిబంధనలు ప్రతీకూలు.

→ అంతర్జాతీయ చెల్లింపుల కేటాగరీ రెండు భాగాలుగా ఉన్నాయి.

1. ప్రస్తుత ఖాతం (Current account).
2. మూలధన ఖాతం (Capital account).

ప్రస్తుత ఖాతాను తిరిగి A. - వ్యక్తఖాతం (Visible account)

B. దృశ్యఖాతం (Invisible account)

* వ్యత్యాసాలను ఏకీకరించేందుకు వ్యక్తఖాతం అంటారు. దీనినే వ్యత్యాస ఖాతం (Trade account) లేదా వాణిజ్య వ్యత్యాస నిష్పత్తి (Balance of Trade (BOT)) అంటారు.

* వ్యత్యాసాలను తగ్గించే వస్తువుల వినిమతులు, నిపుమతులు

* తద్వలన అకార్య నిమిషించేందుకు దృశ్యఖాతం అంటారు.

రాత్రాత్రియం చెల్లంపుల నిధి *

రాబడులు

- I. విలుమతులు
1. విలుమతులు

చెల్లంపులు.

విలుమతులు

I. క్రయతృణాతు

(a) ప్రత్యక్తమగా భాతా
విలుమతులు + విలుమతులు.

II. అభ్యక్త ప్రమా భాతా

I. నివలు

II. వివచియ

1. రవాణా నివలు 8. Demand
2. ఖాంకర్ నివలు 9. వివచనాలు 1. ~~వివచనాలు~~ 3. ~~వివచనాలు~~
3. వివచన నివలు 10. ప్రాధులు 2. చరాణాలు
4. సినిమా అడ్వెంట్ 11. ~~వివచనాలు~~ 3. గ్రాంట్లు.
5. Softlyయాయి నివలు 12. ఇతరనివలు

1. రవాణా నివలు 8. ప్రాధులు
2. ఖాంకర్ నివలు 9. ఇతరనివలు

- II. వివచియ
1. కారణాలు
2. వాణిజ్యం
3. తిండ్లు

Total.

1. వివచి చెల్లంపులు
2. గ్రాంట్లు, వివచనాలు
3. మంజూరం - తిండ్లు
4. వివచి గ్రాంట్లు
5. వివచి మంజూరం (వివచి మంజూరం)

II. విలుమతుల భాతా

1. అంతస్తుతయ చెల్లంపులు
2. వివచనాలు మంజూరాలు
3. మంజూరం నివలు
4. వివచి గ్రాంట్లు
5. వివచి మంజూరం (వివచి మంజూరం)

= (మొత్తం)

ಅಭ್ಯಾಸ ಉಪಾಧಿ ಅನು ಸೇವೆ , ಖಜೀನಾ ವಸ್ತುಸೂಚಿ ವೆಚ್ಚ
ಪ್ರವೃತ್ತಿ.

ಪ್ರಸ್ತುತ ಖಾತಾ (ಉತ್ಪಾದನ + ಅಭ್ಯಾಸ ಖಾತಾ) ರಾಜಿ, ಪೆನ್ಷನ್, ಉಳಿತಾಯ
ಪಾಲ್ಯ ಖಾತಾ ವೆಚ್ಚ ಉಳಿತಾಯ ಪೆನ್ಷನ್ ಕೆಳಗಿನ ವರ್ಗೀಕರಣ.

ಪ್ರಸ್ತುತ ಖಾತಾ ರಾಜಿ ಪೆನ್ಷನ್ ಸಮಾನಾಂತರ ಅಂದಾಜಿ ದಾನಿ ಸಮತೋಲ
ಪೆನ್ಷನ್ ಕೆಳಗಿನ (Equilibrium of payments) ಅಂದಾಜಿ.

ಪ್ರಸ್ತುತ ಖಾತಾ ರಾಜಿ ಪೆನ್ಷನ್ ಅಧಿಕಾರ ಅಂದಾಜಿ ದಾನಿ
ಪೆನ್ಷನ್ ಕೆಳಗಿನ ಖಾತಾ (Surplus balance of payment) ಅಂದಾಜಿ
ಅನುಕೂಲ ಪೆನ್ಷನ್ ಕೆಳಗಿನ (favorable balance of payment) ಅಂದಾಜಿ.

→ ಪೆನ್ಷನ್ ಕೆಳಗಿನ (ಪ್ರಸ್ತುತ ಖಾತಾ) ರಾಜಿ ಪೆನ್ಷನ್ ಅಧಿಕಾರ
ಅಂದಾಜಿ ದಾನಿ ಪೆನ್ಷನ್ ಕೆಳಗಿನ ಅಂದಾಜಿ (deficit balance of
payments). ವೆಚ್ಚ ಖಾತಾ ಅಂದಾಜಿ (current account deficit)
ವೆಚ್ಚ ಖಾತಾ ಪೆನ್ಷನ್ ಕೆಳಗಿನ (unf.bop) ಅಂದಾಜಿ.

ಪೆನ್ಷನ್ ಕೆಳಗಿನ ಅಂದಾಜಿ ವೆಚ್ಚ ಖಾತಾ ಖಾತಾ ಅಂದಾಜಿ
ಅನುಕೂಲ ದಾನಿ ಅಂದಾಜಿ ಅಂದಾಜಿ ಅಂದಾಜಿ.

ಖಾತಾ ಖಾತಾ, ಪೆನ್ಷನ್, ಉಳಿತಾಯ ರಾಜಿ ಅಂದಾಜಿ.

→ ಸ್ವಾತಂತ್ರ್ಯ ಅಂದಾಜಿ 1972-73. ಪೆನ್ಷನ್ 1976-77 (10436837)
ಅಂದಾಜಿ ತಪ್ಪು ಅಂದಾಜಿ ಅಂದಾಜಿ ಅಂದಾಜಿ ಅಂದಾಜಿ ಅಂದಾಜಿ.

→ ಖಾತಾ ಅಂದಾಜಿ ಅಂದಾಜಿ ಅಂದಾಜಿ ಅಂದಾಜಿ ಅಂದಾಜಿ ಅಂದಾಜಿ.

అంతర్జాతీయ చెల్లంపుల కేషంట్ అసమతూల్యం (లోటులు) కారణాలు:-

- 1) అనాఫ్యూక్ } పెంపగు ప్రకృతి వైఫల్యాలు వలన దేశం ఉత్పత్తి
 - 2) వరదలు } పెంపగు ప్రకృతి వైఫల్యాలు వలన దేశం ఉత్పత్తి
- సబ్జెక్టివ్ ఎగుమతులు తగ్గి నిగుమతులు పెరిగి ప్రతిఫల కేషంట్ ఏర్పడుతుంది.

- > ప్రత్యక్షంగా వలన ఎగుమతి విస్తృతం ధరలు పెరిగి ఎగుమతులు ఇబ్బంది పడుతుంది. పరిమోదం తగ్గుతుంది. అందువలన లోటు ఏర్పడుతుంది.
- > దేశం లాభశీల్యం ఉంటే లేదా యుద్ధం వల్ల పరిమోదం ఏర్పడితే ఉత్పత్తి యంత్రాంగం సబ్జెక్టివ్ ఎగుమతులు తగ్గి నిగుమతులు పెరిగి చెల్లంపుల కేషంట్ అసమతూల్యం ఏర్పడుతుంది.
- > వ్యాపార చర్యల వలన క్రొత్త మార్కెట్ ఏర్పడిన దేశాలకు ఎగుమతి చేసే దేశాల ఎగుమతులు సబ్జెక్టివ్ చెల్లంపుల కేషంట్ అసమతూల్యం లేదా ఉప లోటు ఏర్పడుతుంది.
- > అంతర్జాతీయ ప్రదర్శనా ప్రభావం వలన నిగుమతులు పెరిగి చెల్లంపుల కేషంట్ అసమతూల్యం ఏర్పడుతుంది.

చెల్లంపుల కేషంట్ అసమతూల్యం సరిదిద్దే చర్యలు:-

చెల్లంపుల కేషంట్ అసమతూల్యం సరిదిద్దుటకు ఎగుమతులను పెంచుకొని నిగుమతులను తగ్గించుకోవాలి. అందుకు ...

- (i) ఎగుమతులను ప్రోత్సహించుటకు ఎగుమతి సుంకాలను తగ్గించడం ఎగుమతి వారులకు సబ్సిడీలను ఇవ్వడం, విస్తృత మినహాయింపులు ఇవ్వడం ద్వారా ఎగుమతులను పెంచుకొని చెల్లంపుల కేషంట్ అసమతూల్యం సరిదిద్దవచ్చు.
- (ii) నిగుమతులను తగ్గించుటకు ఎగుమతి సుంకాలను పెంచడం నిగుమతులపై డ్యూటీలు, కంట్రోలులు విధించడం (పరిమోదకాంత్రోలు కంట్రోలు Quantitative controls) ద్వారా నిగుమతులను తగ్గించుకొని చెల్లంపుల కేషంట్ లోటును సరిదిద్దవచ్చు.

ప్రతి ప్రవృత్త్యా పంథా

దేశంలో ప్రతిప్రవృత్త్యా పంథా (disinflation) ను

అనుసరించడం వలన (ఫరలు తగ్గించే చర్యలు) ధరలు తగ్గి యాభాలు తగ్గి పెట్టుబడులు తగ్గి ఉత్పాదకత తగ్గి ప్రజలు ఉదాఘాటాలు తగ్గి వాటి వస్తువులను డిమాండ్ తగ్గుతుంది.

→ మరల వాటి వస్తువులతో వ్యాపారే సృష్టి వస్తువులు కారణంగా లభించడం వలన ప్రజలు సృష్టి వస్తువులను అధికంగా వాడడంతో మొత్తంగా నిగుమతులను డిమాండ్ తగ్గి నిగుమతులు తగ్గుతాయి. తద్వారా పెళ్లంపుల వేషంలో ఆసమతాలూ సరిదిద్దుబడుతుంది.

కాని ప్రతిప్రవృత్త్యా పంథా వలన నిరుద్యోగం పెరుగుతుంది కనుక ఇది అంతమంది చర్యకాదు.

మూల్యక్షయం :- (currency appreciation) ..

రూపాయి యింకే బహుత్త ఎటువ తగ్గడాన్ని మూల్యక్షయం అంటారు. రూపాయి యింకే బహుత్త ఎటువ పెరగడాన్ని మూల్యహేచ్చంప్ర (currency appreciation) అంటారు.

→ ఒక డాలర్‌ను లభించే యాపాయిలు సంఖ్య పెరగడం లేదా ఒక యాపాయికి లభించే డాలర్ల సంఖ్య తగ్గడంను రూపాయి ఎటువలో తగ్గుదల లేదా మూల్యక్షయం అంటారు.

→ ఒక డాలర్‌ను లభించే రూపాయిలు సంఖ్య తగ్గడం లేదా ఒక యాపాయికి లభించే డాలర్లు సంఖ్య పెరగడాన్ని యాపాయి ఎటువలో పెరుగుదల లేదా మూల్యహేచ్చంప్ర (currency appreciation) అంటారు.

→ ఒక డాలరు = 45 రూ. నుండి 1 \$ = 50 రూ. గా మారడంను మూల్యక్షయం అంటారు.

→ 1 \$ = 50 రూ॥ నుండి

25 \$ = 40 రూ॥ గా మారడంను మూల్య హెచ్చింపు అంటారు.

→ 1 రూ॥ = 0.025 \$ నుండి.

1 రూ॥ = 0.020 \$ ల గా మారడంను మూల్య క్షయం అంటారు.

→ 1 రూ॥ = 0.020 \$ నుండి

1 రూ॥ = 0.025 \$ గా మారడంను మూల్య హెచ్చింపు అంటారు.

→ మూల్య క్షయం వలన ఎగుమతులు పెరుగుతాయి. దిగుమతులు తగ్గుతాయి. చెల్లంపుల కేషం లో లోటు ఏర్పడినట్లు కనిపించుతుంది.

→ మూల్య క్షయం వలన స్థానిక ఎగుమతులు చాలా పెరుగుతాయి. స్థానిక దిగుమతులు తగ్గుతాయి.

→ మూల్య వీలీకరణ :-

చెల్లంపుల కేషం లో లోటు ఏర్పడినట్లు కనిపించుటకు దోహదం చేసే యిలాంటి చట్టపరమైన చర్యను 'మూల్య వీలీకరణ'.

→ ఒక దేశం తన కరెన్సీ యొక్క బహిష్కరణ ఎటువంటి దానినూ తగ్గించడాన్ని మూల్య వీలీకరణ అంటారు.

→ ఒక దేశం = 40 రూ॥ నుండి

1 \$ = 50 రూ॥ గా మార్చడాన్ని మూల్య వీలీకరణ అంటారు.

1 రూ॥ = 0.025 \$ నుండి 1 రూ॥ = 0.020 \$ గా మార్చడాన్ని మూల్య వీలీకరణ అంటారు.

→ మూల్య వీలీకరణ వలన 1 \$ ల 20 శాతం స్థానిక దిగుమతులు పెరుగుతుంది. స్థానిక దిగుమతుల మూల్య వీలీకరణ

ఎగుమతులు చార్జీలు డిమాండ్ పనికి ఎగుమతులు పెరగా
తాయి.

→ మూల్క వీనీకరణ వలన | రూ॥ లబ్ధి వీక వస్త్రుల సంఖ్య
తగ్గుతుంది క్రమం భారతీయ దిగుమతులు భరీకై డిమాండ్ తగ్గి
దిగుమతులు తగ్గుతాయి.

→ మూల్క వీనీకరణ వలన ఎగుమతులు చార్జీలు పెరుగుతాయి.
దిగుమతులు భరీకై ~~పెరుగుతాయి~~ తగ్గుతాయి. క్రమం చెల్లంపుల
వేగం లోయ పరిష్కరించబడెతుంది.

→ మూల్క వీనీకరణ వలన ఎగుమతులు గిరాకీ పెరుగుతుంది.
దిగుమతులు గిరాకీ తగ్గుతుంది. ఎగుమతులు పెరుగుతాయి.
దిగుమతులు తగ్గుతాయి.

→* మూల్క వీనీకరణ వలన భారతీయ దిగుమతులు అదేక కరెన్సీల్
చార్జీ ఉవుతాయి.

* → భారతీయ దిగుమతులు స్వదేశ కరెన్సీల్ భరీకైతాయి.

డాలర్ తో పోల్చి రూపాయిని మూల్క వీనీకరణ చేయడం వలన
→ భారతీయ దిగుమతి దారులనుండి ఉపరికా దిగుమతి దారులు చేసి
అనే దిగుమతులు పెరుగుతాయి.

అనగా భారత్ నుండి ఉపరికా దిగుమతులు పెరుగుతాయి. అనగా
ఉపరికాలు భారత దిగుమతులు పెరుగుతాయి.

→ డాలర్ తో పోల్చి రూపాయిని మూల్క వీనీకరణ చేయడం వలన
భారతీయ దిగుమతి దారులకు ఉపరికా దిగుమతి దారులు చేసి
దిగుమతులు తగ్గుతాయి.

అనగా భారత్ నుండి ఉపరికా దిగుమతులు తగ్గుతాయి

అనగా అమెరికా నుండి భారత దిగుమతులు తగ్గుతాయి.

→ మూల్యవీనీకరణ వలన భారత దిగుమతులు పెరుగుతాయి. భారత దిగుమతులు తగ్గుతాయి. చెల్లింపుల కేషింట్ అసమతుల్యం ఏర్పడినట్లు అవుతుంది.

→ మూల్యక్షయం, మూల్యవీనీకరణ వలన దిగుమతీనారులను, ప్రయోజనం, దిగుమతీనారులను నష్టం.

→ మూల్యహెచ్చింపు వలన దిగుమతీనారులను నష్టం దిగుమతీనారులను ప్రయోజనం.

→ మూల్యక్షయాలకి క్రిటికల్ స్థితి * మూల్యహెచ్చింపు.

→ మూల్యవీనీకరణాలు వ్యతిరేక చర్య సాధ్యపడదు.

→ భారతీయ న్యాయవ్యవస్థ అనంతరం ఇప్పుడు వరకు 3 సార్లు మూల్యవీనీకరణ చేశారు.

1949, 1966, 1991

→ మూల్యవీనీకరణ వలన సత్కలతలు రావాలంటి :-

(i) తోటకేసులు మూల్యవీనీకరణ చేయరాదు. (బడకేసు మూల్యవీనీకరణ చేయాలంటే IMF అనుమతి తప్పకపోదు).

(ii) దిగుమతి దిగుమతుల డిమాండ్ వ్యూహాత్మకం అయితే 1 కంటే ఎక్కువ ఉండాలి. (1 కంటే ఎక్కువ ఉన్నప్పుడు ఉన్న, 0 ఉన్న చెల్లింపులు)

(iii) కేషింట్ లోను బలం పెరుగుతుంది).

వర్తక అధికార Trade policy :-

ఆ కేసు లేదా అనుభవం ద్వారా అనేక వ్యాపారాలకి సంబంధించిన

సందర్భాలలో వర్తక అధికార Trade policy or foreign trade policy

పర్యవేక్షణ అధికారం 2 రకాలు

(రోల్స్ : వనరుల పరిపాలన
Control = (ప్రతిబంధనలు).
పరిమితి నిబంధనలు

1. స్వేచ్ఛ వ్యాపార అధికారం (Free trade policy)
2. రక్షిత వ్యాపార అధికారం (protection trade policy).

- > ఒక దేశం ఇతర దేశ వస్తువులపై ఎలాంటి నిబంధనలు సుంకాలు లేకుండా స్వేచ్ఛగా సుమతించడాన్ని స్వేచ్ఛ వ్యాపార అధికారం అంటారు.
- > ఒక దేశం తన ఉత్పాదనలను సులభంగా స్వేచ్ఛ వ్యాపారానికి తెరచి ఉంచుకోవడానికి కేవలం దేశ క్రయస్థులను మేలగా అధికారాన్ని రక్షిత వ్యాపార అధికారం అంటారు.
- > ప్రభుత్వం నిబంధనలపై సుంకాలను విధించడానికని మార్పులను పెట్టడానికని దేశీయ ఉత్పాదనలను స్పష్టమైన ఇచ్చడానికని స్వదేశీ సరఫరాను ప్రోత్సహించే అధికారాన్ని "రక్షిత వ్యాపార అధికారం" అంటారు.

రక్షిత వ్యాపార అధికారం 2 రకాలు.

- 1) Tariff అధికారం తి సుంకపరమైన అధికారం
- 2) non - tariff అధికారం తి సుంకేతర అధికారం తి సుంకేతర అధికారం.

- > Tariff అధికారం అంటే సుంకాలను పెంచడం అంటే సుంకాలను తగ్గించడం, అంటే సుంకాలు సబ్సిడీలను ఇవ్వడం చేస్తారు.
- > ఒక దేశ క్రయస్థులను సంపూర్ణం చేసి Tariff స్థాయిని ఆపలక్ష్యం చేసి Tariff (optimum tariff) అంటారు.
- > సుంకేతర అధికారం అంటే నిబంధనలపై కేటాయింపులు, కంట్రోలులు విధించడం అంటే పరిమితి నిబంధనలు (quantitative restrictions) అంటారు.

→ 3rd దేశం రక్షిత వ్యాపార విధానాన్ని ఆమోదించి & దీని క్రీయాలు గరిష్టం ఆపబడింది.

→ ప్రథమ దేశాలు స్వేచ్ఛ వ్యాపార విధానాన్ని ఆమోదించి, ప్రథమ క్రీయాలు గరిష్టం పుచ్చుతుంది.

→ ప్రస్తుతం ఆఫ్ దేశాలు రక్షిత వ్యాపార విధానాన్ని ఆమోదించినాయి.

ఇలాంటప్పుడు కనీసం కొన్ని దేశాలయిన లాడుమీగా విడుదల తమవద్ద స్వేచ్ఛ వ్యాపారాన్ని సాగిస్తే & ఆఫ్ దేశాల క్రీయాలు. ఆయన సంబంధం పెరుగును.

ఇలా విడుదల లాడుమీలు 5 రకాలు.

1. స్వేచ్ఛ వ్యాపార ప్రాంతం - (Free trade area).
2. కస్టమ్స్ సంఘం (Customs Union)
3. Common market (ఉమ్మడి మార్కెట్)
4. Economic Union. (ఆర్థిక సమన్వయం)
5. ఫుల్ ఆర్థిక సమన్వయం (Total economic integrality).

స్వేచ్ఛ వ్యాపార ప్రాంతం :- ఒకటి లేదా యాభివ దేశాలు లాడుమీగా విడుదల వారు మధ్య అనుమతి నియమాలు తీసుకొని స్వేచ్ఛ వ్యాపారాన్ని సాగిస్తూ & లాడుమీ స్వేచ్ఛ వ్యాపార ప్రాంతం అంటారు.

ఇలాంటి ఉత్పత్తి కారకాల సమన్వయం స్వేచ్ఛ ఉండదు.

Ex:- SAFTA, NAFTA, AFTA

కస్టమ్స్ యూనియన్ :-

స్వేచ్ఛ వ్యాపార ప్రాంతంగా విడుదల దేశాలు ఇతర దేశాల వస్త్రాళు యులుంటే ఒకే రకమైన కస్టమ్స్

నియోజన విధించినట్లయితే & అందుమీది క్రమే యూనియన్ అంటారు. క్రమే యూనియన్ గా విస్తరణం వలన అనే ప్రభుత్వాల

2 రకాలు. 1. Trade Creation (వ్యాపార సృష్టన)

2. Trade diversion (వ్యాపార మళ్లించు)

→ Customs Union గా విస్తరణం వలన UMI సభ్యదేశాలు నుండి వచ్చే దిగుమతులు గతంకన్న తక్కువ ధరకే లభిస్తే Trade Creation అంటారు.

→ Customs Union గా విస్తరించిన ఒక దేశానికి సభ్యదేశాలు నుండి తక్కువ ధరకే దిగుమతులు లభించే అంశం వలన Trade Diversion అంటారు.

→ Customs Union గా విస్తరించిన దేశానికి Trade Creation తగ్గినంతగా అంటే ప్రయోజనం. Trade Diversion తగ్గినంతగా అంటే నష్టం.

ఉపగ్రహ మార్కెట్ :-

Customs Union గా విస్తరించిన దేశాల తమ మధ్య ఉత్పత్తి రకాలు గమనశీలతలు అలాగే స్వేచ్ఛను ఇచ్చినట్లయితే & దేశాల అందుమీది Common market అంటారు.

Economic Union :-

Common market లక్షణాలు గల అందుమీది దేశాలు ఒకే విధమైన ప్రభుత్వ నియంత్రణలకు మరియు ఒకే విధమైన అనుబంధాలకు (ఉదాహరణకు - ఆదాయ పన్ను వీల అయితే ఒకే

విద్యుత్తున కిరెన్సిని (అక్షయ) లాగా ఉపయోగించునట్లు చేసి
ఆ లాదుమని economic Union అంటారు.

ఈ :- యూరోపియన్ యూనియన్.

పూర్తి ఆర్థిక సమన్వయం :-

economic Union లక్ష్యాలు గల దేశాలు తమపై
supra national Authority ని ఏర్పాటుచేసి దాని ఆధ్వర్యంలో
పూర్తి స్వేచ్ఛ వ్యాపారాన్ని సాధించునున్నట్లు చేసి ఆ దేశాల లాదుమని
పూర్తి ఆర్థిక సమన్వయం అంటారు.

2004-09 Foreign Trade Policy Policy :-

- > 2004-09 FTP ని 2004 Aug 31 న ప్రకటించారు. దీని లక్ష్యం
2009 నాటికి ప్రపంచ వాణిజ్యంలో భారత్ వాడుకను 1.5% చేర్చాలి.
- > మరల 2009 march నాటికి భారత్ ఎగుమతులు 200 291 డబ్బులు
సాధించాలి. ఈ లక్ష్యాన్ని ఆర్థిక మండ్యం కారణంగా 175 291 డబ్బులు
తగ్గించారు.
- > 2004-09 FTP లో 5 రకాల ఘోషణలు ఎగుమతులను
పెంబుకోవడానికి ప్రత్యేక ప్రోత్సాహం ఇచ్చారు.

1. Agricultural products ✓
2. Handy crafts (చితి వస్తువులు)
3. Hand looms (చీర వస్త్రాలు)
4. leather and foot wear
5. Gems and Jewellery .

2004 - 09 FTP లో SEZ లాగా FTW2 (free trade where housing zones) ను విస్తారు చేయాలని ప్రతిపాదించారు.

→ 2004 - 09 FTP లో ఎగుమతులను ప్రోత్సహించుటకు 3 Scheme లను ప్రకటించారు.

1. ప్రతి సం॥ ఎగుమతులను 20% రేటు తులకంట్ల ఎగుమతి పునాదిపై ఎగుమతి దారులకు ఏనుపు ఖన వాయిదాను ఇచ్చేటటు Target ply scheme

2. ప్రవసాయి ఉత్పత్తుల ఎగుమతులను ప్రోత్సహించుటకు ఏనుపు ఖన వాయిదాను ఇచ్చేటటు. ఎక్స్‌పోర్ట్ క్రెడిట్ డివైజ్ లోని నే స్కీమును ప్రారంభించి దీనిని 2007 నుండి క్రెడిట్ డివైజ్ and గ్రామ ఉత్పత్తి లోనిగా పేరు మార్చారు.

3. సేవారం ఉత్పత్తుల ఎగుమతుల పంపుకొరకు ఏనుపు ఖన వాయిదాను ఇచ్చేటటు Sourced from india నే Scheme ను ప్రారంభించారు.

→ భారత్‌లో సాధారణంగా ప్రతి 5 సం॥ కే foreign trade policy ను ప్రకటించారు.

దాని తరువాతగా 2 వ సం॥ నుండి సమీక్షించు (Review) ప్రతి రోజు సం॥ Annual trade policy ను ప్రకటించారు.

→ 2004 - 09 FTP కి తరువాతగా 4 Annual trade policy లు ప్రకటించబడ్డాయి.

- వీటల 2006-07 Annual trade policy యొక్క slogan export for employment.
- 20 కిక్కు సం॥ లో నిర్ణీత పరిమాణంలో ఎగుమతులు సాధించిన వ్యాపార సంస్థలను ఇచ్చే గుర్తింపు వీటలను 2007-08 Annual trade policy నుండి తొలగించారు.
- 20 కో॥ ఎగుమతులు సాధించినవారికి export house (గతంలో one star export house).
- 100 కో॥ ఎగుమతులు సాధించినవారికి star export house (గతంలో 2 star export house)
- 500 కో॥ ఎగుమతులు సాధించినవారికి trading house (గతంలో Three star export house)
- 2500 కో॥ ఎగుమతులు సాధించిన వారికి star trading house (four star) export house)
- 10,000 కో॥ ఎగుమతులు సాధించినవారికి premium trading house. (five star export house గతంలో)

2009 - 2014 Foreign trade policy :-

- 2009-14 FTP ని 2009 Aug 27 న ప్రకటించారు. దీని లక్ష్యం రిపోర్టు కి సం॥ రాలలో మొదటి 2 సం॥ కాలం 15% తగ్గుతూ 3 సం॥ 25% చొప్పున ఎగుమతులు వృద్ధిపెంచు సాధించాలి.
- 2011 march నాటికి భారత ఎగుమతులు 200 బి॥ డొ॥ సాధించాయి.
- ప్రపంచ వాణిజ్యాలలో భారత్ వాటాను 2010 నాటికి ప్రస్తుతం ఉన్న స్థితికి (2009) తగ్గించే చర్యలు.

→ క్షేత్ర మార్పు ప్రభావంతో వినియోగదారుల దృక్పథం రంగాలను ప్రభుత్వం అనుసరించే విధానాలను అందించాలనేది స్వల్పకాలిక లక్ష్యంగా నిర్ణయించారు.

→ గతంలో ఉన్న Target play, కృషి ఉపబండ్ల ఊడ గ్రామీణ ఉత్పాదన, Summed from india అనే scheme లను కొనసాగించారు.

2014-19 Foreign trade policy ని కేంద్ర ప్రభుత్వం 2014 September లో ప్రకటించిన అంశంగా finalization (అధికారికం) అవుతుంది కాబట్టి దానిని 2015-20 Foreign trade policy గా మార్చి ప్రకటించారు.

→ 2015 - 2020 Foreign trade policy :-

2015-20 FTP ని కేంద్ర ప్రభుత్వం 2015 April 1st న ప్రకటించిన దీని ఆధారం లక్ష్యం 2020 నాటికి భారత వస్తుమూల్యం సేవారంగా మొత్తం ఉత్పాదన వినియోగదారుల విలువ ప్రస్తుతం (2014) ఉన్నదానికే రద్దీలపై సాధించే 900 బిలియన్ లు చేరుతుంది.

→ భారత ఎడికె ఎక్స్ పోర్ట్ వాల్యూను ప్రపంచ వ్యాప్తంలో 3.5% చేరుతుంది అని మొదటి Foreign trade policy కి మొబలంధంగా ప్రతి సంవత్సరం సమీక్షించే బదులుగా $2\frac{1}{2}$ సంవత్సరాల కాలానికి సమీక్షించే Review trade policy ని ప్రకటించారు.

→ రక్షణ ఉత్పాదన వ్యవసాయ ఉత్పాదన ప్రాధాన్యత హిత ఉత్పాదన వినియోగదారులకు పెంచుకోవడం ప్రత్యేక ప్రాధాన్యతగా ఉంటుంది.

→ వినియోగదారుల ప్రాధాన్యతను వినియోగదారులను ఇచ్చే గత

గుత స్కీముల స్థానంలో 2 స్కీములను ప్రవేశపెట్టారు. అవి

1. ~~MIS~~ MEIS - merchandise export from india Scheme (వస్తువులు)

2. SEIS - Service export from india scheme.

→ రాష్ట్ర ప్రభుత్వాలకు అంది పనిచేస్తూ భారత వినియోగదారులకు పునరాదాయం కలిగి ఉన్న వస్తువులను ప్రత్యేకంగా వినియోగదారులకు ప్రోత్సాహం ఇవ్వడం (export promotion mission) ను ఏర్పాటు చేయాలని నిర్ణయించారు.

విదేశీ మారకపు రేటు (foreign exchange rate) :-

ఇది దేశపు కరెన్సీ మారక దేశపు కరెన్సీలో ఏ రేటులో మార్కెట్‌పై ఉంటుందో దానిని విదేశీ మారకపు రేటు Foreign exchange rate అంటారు.

విదేశీ మారకపు రేటు 2 రకాలు.

1. స్థిర మారకపు రేటు (fixed exchange rate)

2. ఆస్థిర మారకపు రేటు (floating " ")

ఇక కరెన్సీ మారకపు రేటును సంగారం లేదా ఇతర కరెన్సీ రూపంలో నిర్ణయించి నిర్ణీత కాలం వరకు మారకుండా ఉంచే దానిని స్థిరమారకపు రేటు లేదా Gold standard system (వ్యతరం ప్రమాణ పద్ధతి) అంటారు.

→ 1971 వరకు ప్రపంచదేశాల స్థిరమారకపు రేటునే అనుసరించాయి.

1971 లో Gold standard system విధులు వేడంట్ల ప్రపంచ దేశాల స్థిరమారకపు రేటును వదిలి ఆస్థిరమారకపు రేటులు మారాయి.

market కంట్రాలయిన డిమాండ్, సప్లైలు స్వేచ్ఛగా మారకపు రేటును

నిర్ణయిస్తూ అది నిరంతరం మారుతూ ఉన్నట్లుంటే ఆస్థిరమారకపు రేటు లేదా చలన మారకపు రేటు అంటారు.

Fluctuating exchange rate కె పవనమార్కెట్ రేటు (అ)

Flexible

కెరెన్సీ యొక్క డిమాండ్ పెరిగితే మారకపు రేటు పెరుగుతుంది.

కెరెన్సీ యొక్క డిమాండ్ తగ్గితే మారకపు రేటు తగ్గుతుంది.

కెరెన్సీ యొక్క సప్లయ పెరిగితే మారకపు రేటు తగ్గుతుంది.

కెరెన్సీ యొక్క సప్లయ తగ్గితే మారకపు రేటు పెరుగుతుంది.

ఇలా నిరంతరం మారేట అస్థిర మారకపు రేటు.

ప్రస్తుతం ప్రపంచదేశాలు అనుసరించేది managed floating exchange rate న్యూమెరాలకు అస్థిరమారకపు రేటు అనగా డాలా దేశాల కేంద్రాభ్యుదయం కెరెన్సీ మార్కెట్లో జీర్ణం చేసుకుంటాయి.

market rate నిర్ణయరేటు సిద్ధాంతాలు 3.

1) MPP సిద్ధాంతం (mint par parity theory)

2) PPP సిద్ధాంతం (purchasing power parity - నిష్పత్తి కేసెట్).

3) BOP సిద్ధాంతం (Balance of payment theory - అంబర్జీ).

MPP సిద్ధాంతం ప్రకారం మారకపు రేటును స్వయంప్రకాశంగా పట్టుకోవడానికి నిర్ణయిస్తారు. ఈ పద్ధతి 1880 నుండి 1944 వరకు మరలు మరలు స్వల్ప మార్పులతో ప్రాచీన ఉండి నిర్ణయంగా 1944-71 వరకు స్థిరమారకపు రేటు నిర్ణయం జరిగింది.

ఇక రిక (currency unit) యొక్క విలువను నిర్ణీత బంగారం బాధ్యతలూపాలతో చెప్పడాన్ని స్వయంప్రకాశం అంటారు.

ఒక దేశం యొక్క యొక్క స్వకృతంగా విలువలు మారకట్టె
 యొక్క యొక్క స్వకృతంగా విలువను పోల్చడం ద్వారా మారకట్టె
 రేటును నిర్ణయిస్తారు. ఇది కొంతకాలం పాటు వూరదు

→ స్వకృతంగా పద్ధతిలో ఒక ఖాన్సు బంగారం = ఒక దేశపు కరెన్సీ =
 అవిధ దేశాల కరెన్సీ

Ex:- ఒక ఖాన్సు బంగారం = 100 రూ = 4 \$ = 24 = 1 నీవార్ .
 అనగా దర = నాగెం = ప్రవాహపద్ధతిలో మారకట్టె రేటు నిర్ణయించబడు
 తుంది.

స్థిర మారకట్టె రేటును అనుసరించే దేశాల ప్రభుత్వం లేదా కేంద్ర బ్యాంకులు
 ఆ ధర వద్ద బంగారం ఇవ్వడానికి గాని, తీసుకోవడానికి సిద్ధంగా ఉండాలి.

1944 - 1971 ఖండి మరల gold standard system నే స్వల్పంగా
 మార్చి బ్రెటన్ ఓడ్ సిస్టమ్ గా అమలులో తెచ్చారు.

అందులో యొక్క మారకట్టె రేటును డాలర్ విలువులో నిర్ణయిస్తారు.

డాలర్లను సంపాదించిన దేశం కావలసివచ్చింది USA యొక్క కేంద్ర
 బ్యాంకు వద్ద బంగారంలోకి మార్చుకోవచ్చు.

→ బ్రెటన్ ఓడ్ సిస్టమ్లో స్థిర మారకట్టె రేటును అనుసరించే దేశాలు
 అవసరమైనప్పుడు IMF అనుమతితో మారకట్టె రేటును స్వల్పంగా
 మార్చుకోవచ్చు. అనగా స్థిరీకరించవచ్చు. ఆగ్గించుకోవచ్చు.

→ అందులో బ్రెటన్ ఓడ్ system adjustable peg system అని
 అంటారు పిలుస్తారు

* PPP theory :-

ఒక దేశంలో కరెన్సీ యొక్క అనుగూలు శక్తిని
 మరొక దేశంలో ఆ దేశపు కరెన్సీ యొక్క అనుగూలు శక్తిని పోల్చడం
 ద్వారా స్థిర మారకట్టె రేటును నిర్ణయిస్తారు.

* P P P సిద్ధాంతం ప్రకారం 1914 నుండి 1944 వరకు స్థిరమూలకాంక్ష రేటు నిర్ణయించబడింది.

→ ఫరలల్ వచ్చేవల్సాను పరిగిరించా తోవడం వలన P P P సిద్ధాంతం ప్రకారం మారకాంక్ష రేటు నిర్ణయించడం లోపభూయిష్టంగా మారింది.

* Bop Theory :-

Bop సిద్ధాంతం ప్రకారం 1971 నుండి ఇప్పటి వరకు గ్రాహిణిమారకాంక్ష రేటునే Currency యోగో Supply, Demand ను బట్టి నిర్ణయిస్తారు.

→ ఊరి దిన ప్రకారం Bop లో ఆనూకాలత (మిగులు) ఉన్న సేకం యోగో Currency యివ పరుగుతుంది. Bop లో ప్రతికూలత (అడు) ఉన్న సేకం యోగో Currency యివ తగ్గుతుంది.

* భారత విదేశీ వ్యాపారం (India Foreign Trade) :-

ప్రస్తుతం భారత్ సుమారు 190 దేశాలకు

7500 రకాల వస్తువులను ఎగుమతి చేస్తుంది. సుమారు 140 దేశాల నుండి 8000 రకాల వస్తువులను అగుమతి చేసుకుంటుంది.

→ WTO యోగో World Trade Organization ప్రకారం ప్రపంచంలో ఉత్పాదనా అగుమతులు చేసిన దేశాలలో భారత్ 19 వ స్థానంలోను, ప్రపంచంలో ఉత్పాదనంగా అగుమతులు చేసుకునే దేశాలలో 12 వ స్థానంలో ఉంది.

→ (2000 నాటికి భారత్ అగుమతులలో - 31 వ స్థానం

అగుమతులలో - 26 వ స్థానం

→ ప్రపంచ అగుమతులలో భారత్ వాటా 2009 లో → 1.3%

2010 → 1.5%

2011 → 1.7%

2012 → 1.6%

2013 → 1.7%

2014 → 1.7%

ప్రపంచ ఎగుమతులలో షుదడు స్థానం - టైనా. టైనా

టైనా వాడు 2009 - 9.7%

2010 - 10.4%

2011 - 10.5%

2012 - 11.3%

2013 - 11.5%

2014 - 12.0%

ప్రపంచ వాణిజ్యంలో భారత విదేశీ వ్యాపారం వాడు (Trade share)
ప్రత్యేక వారు భారతం వచ్చినాడుకి (క్రీ.వ 1600 de) - 18%

1951 నాడుకి → 1.78%

1991 నాడుకి → 0.53%

2001 నాడుకి → 0.67%

2002 " → 0.8%

2003 నాడుకి → 0.86%

2004 నాడుకి → 0.86%

2005 నాడుకి → 1%

2006 నాడుకి → 1.2%

2007 నాడుకి → 1.5%

2008 నాడుకి → 1.64%

2009 నాడుకి → 1.8%

2010 → 1.9%

2011 → 2.0%

2012 - 2.1%

2013 - 2.1%

2014 - 2.1%

2002-07 అంక పాలిటి ప్రకారం 2007 నాటి ప్రపంచ వాణిజ్యంలో భారత ఎక్స్ పోర్టు వాటాను 1% చేర్చాలని లక్ష్యం. 2004 లో ఈ పొలనే రద్దుచేశారు.

→ 2004-09 FTP ప్రకారం 2009 నాటి ప్రపంచ వాణిజ్యంలో భారత ఎక్స్ పోర్టు వాటాను 1.5% చేర్చాలని లక్ష్యం.

→ 2009-14 FTP ప్రకారం 2020 నాటి ప్రపంచ వాణిజ్యంలో భారత ఎక్స్ పోర్టు వాటాను రెట్టతొలి చేయాలని లక్ష్యం.

→ 2015-20 FTP ప్రకారం 2020 నాటి ప్రపంచ వాణిజ్యంలో భారత ఎక్స్ పోర్టు వాటాను రెట్టతొలి చేయాలని లక్ష్యం 3.5% చేర్చాలని లక్ష్యం.

* భారత ప్రధాన ఎగుమతులు (major exports) 2014-15 :-

- 1) petroleum products - 18.3%
- 2) Gems and jewellery - 13.3%
- 3) Textiles and Ready made garments - 12.0%
- 4) Chemical related products - 10.2%
- 5) Agricultural and allied products - 9.7%
6. Transport equipments - 8.6%

* భారత ప్రధాన ఆగుమతులు (major imports) - 2014-15)

- 1) POL (petroleum oil and lubricants (మరిచతురు ముత్యం కంకణం - Crude oil) - 30.9%
- 2) chemicals - 8.6%

3) electronic goods - 8.2 %

4) gold (gold and silver) - 7.7 %
18.7 %

5) missimongis - 7.1 %

6) pearls and precious stones - 5.0 %

* भारत प्रधान वरिष्ठ व्यापार भागीदारों में india's major trade partners 2014-15) :-

1) चीन

2) USA

3) UAE

4) Germany

5) Hongkong.

6) Saudi Arabia

* भारत की मुख्य निर्यात गंतव्य स्थानों में india top export destination. 2014-15) :-

1) USA.

2. UAE

3. Hongkong

4. China

5. Saudi Arabia

6. Singapore

ಭಾರತೀಯ ಒಳ ವ್ಯಾಪಾರದ ಮುಖ್ಯ ದೇಶಗಳು India top import

Sources (2014-15)

1. China
2. Saudi Arabia
3. UAE
4. Switzerland
5. USA
6. Indonesia

* ಭಾರತೀಯ Trade Surplus (ವ್ಯಾಪಾರ ಷರಣು) ದೇಶಗಳು ದೇಶಗಳು
(2013-14) ಅಂತರ:

1. USA
2. UAE
3. Singapore

* ಭಾರತೀಯ Trade deficit (ವ್ಯಾಪಾರ ಕೊರತೆ) ದೇಶಗಳು ದೇಶಗಳು
(2013-14) ಅಂತರ:-

1. China
2. Switzerland
3. Saudi Arabia

* ಭಾರತೀಯ ವ್ಯಾಪಾರ ಮೂಲಗಳು ದೇಶಗಳು ದೇಶಗಳು (2013-14)

1. ಗುಜರಾತ್ 23.5% (23.5%)
2. ಮಹಾರಾಷ್ಟ್ರ 22.9%
3. ತಮಿಳುನಾಡು 8.6%
4. ಕರ್ನಾಟಕ 6.7%

S. Ap. United - 4.9 %

ಭಾರತ ನಿಗಮಗಳ ಉತ್ಪಾದನೆ - ಸಾಧಿಸಲಾಗಿದೆ.

2004 - 05 → 75 ಬಿ.ಡಿ. 83 ಬಿ.ಡಿ.

	Target	reach
2004 - 05	75 ಬಿ.ಡಿ.	83 ಬಿ.ಡಿ.
2005 - 06	92 ಬಿ.ಡಿ.	103 ಬಿ.ಡಿ.
2006 - 07	126 ಬಿ.ಡಿ.	126.4 ಬಿ.ಡಿ.
2007 - 08	160 ಬಿ.ಡಿ.	162.9 ಬಿ.ಡಿ.
2008 - 09	175 ಬಿ.ಡಿ. (200 ಬಿ.ಡಿ.)	185.2 ಬಿ.ಡಿ.
2009 - 10	no target	178.7 ಬಿ.ಡಿ.
2010 - 11	200 ಬಿ.ಡಿ.	250.5 ಬಿ.ಡಿ.
2011 - 12	no target	309.8 ಬಿ.ಡಿ.
2012 - 13	no target	306.6 ಬಿ.ಡಿ.
2013 - 14	325 ಬಿ.ಡಿ.	318.6 ಬಿ.ಡಿ.
2014 - 15	no target	316.5 ಬಿ.ಡಿ.
2015 - 16 AE (up to Jan 2016)	217.7 ಬಿ.ಡಿ.	

* ಇತರವು ಭಾರತ ನಿಗಮಗಳ ಉತ್ಪಾದನೆ ...

2009 - 10 - 300.6 ಬಿ.ಡಿ.

2010 - 11 - 381.1 ಬಿ.ಡಿ.

2011 - 12 - 499.5 ಬಿ.ಡಿ.

2012 - 13 - 502.2 ಬಿ.ಡಿ.

2013 - 14 - 466.2 ಬಿ.ಡಿ.

2014 - 15 . 461.5 B\$

2015 - 16
AE 324.5 B\$
(upto Jan 2016)

ಭಾರತ್ ಲ್ ಡಗುಮತುಲ ವೈದಿ ರೆಡ್ಡು

2004 - 05 28.5 %

2005 - 06 23.4 %

2006 - 07 22.6 %

2007 - 08 29.1 %

2008 - 09 13.6 %

2009 - 10 -3.5 %

2010 - 11 40.5 %

2011 - 12. 21.8 %

2012 - 13 -1.8 %

2013 - 14 4.7 %

2014 - 15 -1.3 %

2015 - 16
AE -17.6 %

ಭಾರತ್ ಲ್ ಡಗುಮತುಲ ವೈದಿ ರೆಡ್ಡು :-

2004 - 05 48.6 %

2005 - 06 32.1 %

2006 - 07 21.4 %

2007 - 08 35.5 %

2008 - 09 20.7 %

2009 - 10 -5.0 %

2010	- 11	28.2%
2011	- 12	32.3%
2012	- 13	0.3%
2013	- 14	-8.3%
2014	- 15	-0.5%
2015	- 16 _{AE}	-15.5%

ಭಾರತದ ಅಧಿಕ ಉದ್ಯೋಗ ಇಚ್ಛೆ ಗ್ರಂಥಗಳನ್ನು :- (Invisibles)

1. Software Service
2. Business
3. Travel (ಟೂರಿಸಂ)
4. Transport (ರವಾನಾ)
5. Financial Service (Banking)

ಪ್ರಪಂಚದ Service ಉದ್ಯೋಗ ಉದ್ಯೋಗಿಗಳ (ಮೂಲ) ಭಾರತ 6 ವ ನೈವಯೋಗಿಗಳ Service ಉದ್ಯೋಗಿಗಳ 7 ವ ನೈವಯೋಗಿಗಳ ಆರು.

-> ಭಾರತ Service Sector ಉದ್ಯೋಗಿಗಳ ಉದ್ಯೋಗ :-

2007	- 08	-	90.3 B \$
2008	- 09	-	106. B \$
2009	- 10	-	96 B \$
2010	- 11	-	124.6 B \$
2011	- 12	-	142.3 B \$
2012	- 13	-	145.7 B \$
2013	- 14	-	151.5 B \$
2014	- 15	-	157.7 B \$
2015	-	-	

* ಭಾರತ ವಹಿ ಪ್ರವಾಹ ಪ್ರಧಾನ ಬಾಹ್ಯಾಭಿವೃದ್ಧಿ ಕ್ರಮಗಳು

① OECD Organization for economic cooperation and development

(ಯೂರೋಪಿಯನ್ ಯೂನಿಯನ್ - ಈಡ್ಲರ್ ಗೊಣ್ಣು
ಒಪ್ಪಿಕೆಯು , ಜಪಾನ್ , ಸಿಡ್ನಿಯು .

2. Developing nations (Asia, SAARC, Africa
ಲಾಡನ್ ಗೊಣ್ಣು

3. OPEC (Organization of petroleum
export countries - ಇರಾನ್, ಇರಾಕ್,
- ಉತ್ತರ, ಫಾರ್ಸಿ ಅರೇಬಿಯಾ , UAE etc -

4. Eastern Europe (Russia and CIS)

CIS - Commonwealth independence
states)

* ಭಾರತ ವಹಿ ಪ್ರವಾಹ ಪ್ರಧಾನ ಬಾಹ್ಯಾಭಿವೃದ್ಧಿ ಬಾಹ್ಯಾಭಿವೃದ್ಧಿ ಕ್ರಮಗಳು :-

① Asia and Oceania.

(ಅಸಿಯಾ ಮತ್ತು ಓಸಿಯಾ ಸಂಯೋಜಿತವಾಗಿರುವ ವಹಿವಾಹಿ ಪ್ರಾಂತ್ಯಗಳು
Asian

② European Union - European economic union and
European free trade area

③ USA group (North and Latin America)

④ Africa

⑤ CIS

* GATT - WTO :-

General agreement on trade and tariffs

వ్యాపార సంకల్ప సాధారణ ఒడంబడిక

→ 1944 బ్రుకెన్ డిడ్స్ సమావేశంలో IMF, IBRD లతో పాటు అంతర్జాతీయ వ్యాపార అభివృద్ధి కార్యకర్తలు ITO (International Trade Organization) స్థాపించాలని నిర్ణయించారు.

కానీ American Congress ప్రతిరోధించడం వలన ITO స్థాపించబడలేదు. ITO లు బదులుగా క్రమంగా క్రమంగా చేసినప్పటికీ ఒప్పందం GATT.

→ 1947 Oct 30 న GATT ఒప్పందంపై (23) దేశాలు సంతకం చేశాయి. (12 developed + 11 developing nation)

→ 1948 January 1 నుండి GATT అమలులోకి వచ్చింది.

→ GATT ద్వారా ఒక బహుపార్టీక ఒప్పందం multi lateral agreement. వ్యాపార అవరోధాలను తొలగించే అంతర్జాతీయ వ్యాపార విధానాలను ఏర్పాటు చేయడానికి అంతర్జాతీయ వ్యాపారాన్ని పరిపాలించడం GATT ఉద్దేశ్యం.

→ భారత్, చైనాలు GATT లో ప్రారంభ సభ్యులు. కానీ 1949లోనే చైనా GATT నుండి వైదొలిగి తిరిగి బాగా విస్తరించిన తరువాత 1950 Dec 11th న 131 క సభ్యులుగా చేరింది.

→ సభ్యులు మధ్య యప్పుడప్పుడు GATT rounds లేదా Trade rounds పేరుతో సమావేశాలు జరిగివి.

→ మొదటి 8 rounds జరిగాయి.

GATT first round 1947 - జెనీవా

2nd round 1949 - క్యాంబ్రే (ANNEXI round)

మూడో నగరం సంఘం చేశాయి. ఈ final act ప్రకారం.

1994 Dec 12 నుండి GATT రద్దు చేయబడింది.

GATT స్థానంలో 1995 January 1st న WTO (World Trade Organization) ప్రపంచ వాణిజ్య సంస్థ) స్థాపించబడింది.

WTO ఈ వ్యాపకమున చట్టబద్ధమున ఏకాక్షర సంస్థ (GATT దేనికి ఈ బహుముఖ మూత్రం).

→ WTO UNO లు సుఖుల సంస్థ కాదు. ఇది ఈ స్వతంత్ర సంస్థ.
WTO ప్రధాన కార్యాలయం జెనీవాలో ఉంది.

→ WTO లో ప్రారంభ సభ్యుల సంఖ్య 121

• WTO లో ప్రస్తుత సభ్యుల సంఖ్య 162

→ 154 వ సభ్యుల సంఖ్య 2012 April 29 న చేసిన మూడున్నెళ్ళ.

155 వ " " 2012 May 10 న చేసిన సమయం.

→ 156 వ సభ్యుల సంఖ్య 2012 Aug 22 న చేసిన రద్దు.

→ 157 వ సభ్యుల సంఖ్య 2012 Aug 24 న చేసిన వనపాటి.

158 వ సభ్యుల సంఖ్య 2013 Feb 2 న చేసిన లాస్ విక్టోరియా డెమోక్రసీ రిఫార్మ్.

159 వ సభ్యుల సంఖ్య 2013 March 2 న చేసిన తజిక్స్తాన్.

160 వ సభ్యుల సంఖ్య 2014 June 26 → యెమన్

161 వ " 2015 April 26 → వీసెట్స్.

162 వ " 2015 Nov 30 → కెన్యా.

→ WTO యొక్క ప్రస్తుత (2013 Sep 1st నుండి ఎం. డి. రిచర్డ్స్) Director General → లారీ బ్రోకెన్ (లారీ బ్రోకెన్ & బ్రెన్డన్) ఇతర అండ్ ఇంపు ప్రాజెక్టు కుడి పార్టీ లావు.

ఇతరాలకు మించి భాయిలాండ్కి చెందిన సూపర్ హిమ్స్ షిప్ (పీడి)

→ సబ్సిడీలు మద్య సుయ మరలు సుయేతర ఉపకరణాలను తలగింప
 స్వచ్ఛాయశ్శుత వ్యాపారాన్ని ప్రోత్సహించి ప్రపంచరూపు సాధించి
 తద్వారా క్లిబర్ అటెన్ సు సాధించటమే యా యిక్కో ఉద్దేశ్యం.

→ గొత్తంతయ వ్యాపారానికి యా లు watch dog అని యా షుక్తుం
 వ్యాపార ప్రోత్సహ కారణం యా సబ్సిడీల మద్య సుమారుగా ప్రతి 2 సం
 కాలానికి సమావేశాలు 6 యా ministerial conference) నిర్వహిస్తారు.

ఇట్టి వరలు 10 సమావేశాలు జరిగాయి. తెలి

1. సింగపూర్ 1996 Dec 9 - 13.
2. జెనీవా 1998 May 18 - 20.
3. సియోటెల్ (USA) 1999 Nov 30 - Dec 3.
4. డోహ (కతర్) 2001 Nov 9 - 13.
5. భాన్జున్ (మెక్సికో) 2003 Sep 10 - 14.
6. వాంకూర్ 2005 Dec 13 - 18.
7. జెనీవా 2009 Nov 30 - Dec 2 (డోహ round చర్చలు కొనసాగింపు).
8. జెనీవా 2011 Dec 15 - 17 వరలు.
9. బాల (బెంగ్లూరు) 2013 Dec 3 - 6 వరలు
10. నైరోబి (కెన్యా) 2015 Dec 16 - 19.

WTO సంబంధనలలో భారతీయ త్రైపుత ద్రవ్యాలపైన సంబంధనలు.

1) MFN - most favoured nation త్రైపుత ద్రవ్యాలపై.

2) MFAs రద్దు - multi fiber agreement
(Textile product)

3) GATS - General agreement on Trade in Services.

* WTO సంబంధనలలో భారతీయ త్రైపుత ద్రవ్యాలపైన సంబంధనలు :-

1) TRIPS - Trade related intellectual property right.

2) TRIMS - Trade related investment measures.

3) వ్యవసాయ సంబంధిత తరగింపు.

4) సాంఘిక పరమైన అంశాలు

* IMF (International Monetary Fund) :-

అంతర్జాతీయ ద్రవ్యనిధి.

1944 July లో బ్రెటన్ వుడ్స్ లో జరిగిన సమావేశంలో 3 అంతర్జాతీయ స్థాయి సంస్థలను స్థాపించాలని నిశ్చయించారు.

1. IMF

IBRD

ITD

కానీ అంతర్జాతీయ ద్రవ్యనిధి వ్యతిరేకంగా మానా America ITD స్థాపించబడలేదు.

IMF, IBRD ల స్థాపన నిర్ణయం బ్రెటన్ వుడ్స్ లో జరిగినప్పుడు ఈ రెండింటినీ అంతర్జాతీయ ద్రవ్యనిధి గా పిలుస్తారు.

→ అంతర్జాతీయ ద్రవ్యనిధిని పెంపొందించుటకు, చెల్లించుట వేషంలో అసమర్థతలను సరిదిద్దుకోవటం, వాణిజ్య మార్కెట్ రీటు స్థిరత్వాన్ని సాధించుట కొరకు సహాయం చేసే ఉద్దేశంతో IMF స్థాపించబడింది.

1945 లాంఛన్ లో IMF స్థాపించబడి 1947 మార్చి 1st నుండి
ఏం ప్రారంభించబడింది.

IMF యొక్క ప్రధాన కార్యాలయం వాషింగ్టన్ D-C (USA) లో ఉంది.

IMF యొక్క కార్యకలాపాలు మే 1st నుండి ఏప్రిల్ 30th.

→ IMF యొక్క ప్రస్తుత managing director (2011-2017-5 నాటి)

ఫ్రాన్స్ లు చెందిన క్రిస్టినా లగాడి (అంతర్జాతీయ ముందే ఫ్రాన్స్ లు

చెందిన డిమిట్రీస్ డిస్ట్రెస్ (డిమిట్రీస్ స్ట్రెస్) ఇతరంతో

ముందు స్పెషియల్ చెందిన కాట్రీన్ గ్రోస్ కు.

→ IMF యొక్క మొత్తం ఉద్యోగులు సుమారు 2600 (staffing

142 nations). IMF ఏర్పడినపుడు సభ్యుల సంఖ్య 44.

→ ప్రస్తుతం IMF సభ్యుల సంఖ్య 189.

184 వ సభ్యుల సంఖ్య → 2002 July లో చేరిన అల్బానియా
(అల్బానియా)

185 వ సభ్యుల సంఖ్య → 2007 జనవరిలో చేరిన మొంట్సెనో.

186 వ సభ్యుల సంఖ్య → 2009 June 29 న చేరిన టానానీ.

187 వ సభ్యుల సంఖ్య → 2010 June 25 న చేరిన తువాలు

188 వ సభ్యుల సంఖ్య → 2012 April 18 న చేరిన Republic
of South Sudan

189 వ సభ్యుల సంఖ్య → 2016 April 12 న చేరిన నామిబీయా.

IMF నుండి ఉత్పాదించిన ఋణాలు వారికి చేసినది.

1. బ్రెజిల్ 3. ఇటలీ

2. ఆస్ట్రేలియా 4. కెనడా

→ IMF లో సభ్యత్వం కొరలు క్రోడీకం దాని ప్రవేశం సమయంలో కొంత ప్రవేశ రుసుమును చెల్లించాలి. (దీనిని investment, quota అంటారు.)

→ ఒక దేశం యొక్క కోటా పరిమాణం దాని ప్రవేశ సమయంలో ఆ దేశం యొక్క ఖాతీయ క్రయం, బంగారం, ఎలవ, విదేశీ వత్స స్థాయిని బట్టి IMF నిర్ణయిస్తుంది.

→ ఈ కోటా వియత్రా కొంతకాలం బంగారు రూపంలో (Quota - 25% & దేశీయ బంగారు ~~అవుతుంది~~ ఎల్వల్ 10%) మిగిలినది ఆ దేశ కరెన్సీ రూపంలో చెల్లించాలి.

→ 1976 నుండి బంగారం తప్పనిసరికాదు. మొత్తం ఆ దేశం కరెన్సీ రూపంలో చెల్లించవచ్చు.

→ ప్రతి సభ్యదేశం తన ప్రత్యేకంగా IMF వద్ద ఒక గవర్నరును నామినేట్ చేయవచ్చు.

→ భారత్ తరుఫున IMF లో గవర్నరుగా కేంద్ర ఆర్థిక శాఖామంత్రి ఉంటారు. Alternative RBI గవర్నర్ ఉంటారు.

IMF లను నిర్వహించే ఆర్థికా ఆర్థికాధికారుల వర్గం 24 మంది సభ్యులతో కూడిన Board of Governors (గవర్నరులు)

దీనిలో 16 మందిని సభ్యదేశాలు 4 - 22 దేశాలు ఒకరినొకరు బహిష్కరించిన ప్రతి 2 సంవత్సరాల ఒకసారి ఎప్పుడుంటారు.

→ మిగిలిన 8 మందిని U.S.A. జర్మనీ, జపాన్, ఫ్రాన్స్, U.K. చైనా, రష్యా మొదటి ప్రాంతాలు నామినేట్ చేస్తారు.

→ సభ్యదేశాల ప్రత్యేకంగా కలిగిన ప్రతి గవర్నరు సభ్యత్వం వలన కొంత ఓట్ల హక్కు (వోటింగ్ హక్కు) ఉంటారు. (5-502%)

మరియు 6 నేతప్ర క్రోదాను బట్ట క్రోదాల్ ప్రతి లక్ష, 500 లు
200 బిలియన్లను కంట్రోలు.

→ ప్రస్తుతం IMF వద్ద భారత్‌లకు కిల్లు 1,32,603 (మొత్తం కిల్లుల
(2.65%) శాతం.

→ IMF వద్ద క్రొత్త కిల్లు గల దేశం 1. USA (8,31,401 కిల్లు)
2. మొత్తం కిల్లు 16.59%

2. జపాన్ - 399,664 (మొత్తం 6.18%)

→ 3. చైనా - 3,06,288 కిల్లు (" 6.11%)

4. జర్మనీ - 2,67,803 " (మొత్తం 5.35%)

5. బ్రిటన్ - 2,03,010 కిల్లు (" 4.05%)

→ IMF వద్ద ఉపయోగించిన కిల్లు గల దేశం - అంబా 1487 కిల్లు -
మొత్తం 0.03%.

→ అంతర్జాతీయ ప్రవృత్తిరత వలన 1969 లో IMF SDRs -
Special drawing rights scheme ను ప్రారంభించి -
SDRs means ప్రత్యేక ఉపనామం మార్కెట్ / లేదా కుట్రలు.

→ SDRs ను బాల్‌చేసి IMF SDRs ద్వారా IMF బాల్‌చేసి
అంతర్జాతీయ క్రొత్తం వంటిది.

→ SDRs నే paper gold పత్రబంగారు అని పిలుస్తారు.

ప్రస్తుతం SDRs ను Bank Keeping వద్ద ఉపయోగించారు.

→ 1971 లో IMF లో వివిధ దేశాల క్రోదా పరిమాణాన్ని.

SDRs ద్వారా వేరొకటిగా అంతర్జాతీయ బంగారు బాల్‌

ತೆನಾ ದಾಖಲಾ ದಾಖಲೆ ತೆ

ಅನ್ವಿತಂ IMF ಯೆರೆ unit of account (ತೆರಿಂಧು ಪ್ರವಾಣ) SDR

1971 ಲೆ 1 SDR_s = 1 \$

→ ತೆನಂತರಂ U.S ಡಾಲರ್, ಫ್ರಾನ್ಸ್ ಫೌಂಡ್, ಜಪಾನ್ ಯೆನ್, ಯೂಕ್ ಪಿಯನ್ ಯೂನಿಯನ್ ಯೂಕ್ ಲ ಮಾರ್ಕಪು ಕೆಟು ಮಾರಿತ್ SDR ಎಲವ ಮಾರುತುಂದಿ.

→ ಅನ್ವಿತಂ 1 SDR_s = 1.395 \$ (ತೆನ)

1 \$ = 0.7166 SDR_s

→ 2016 October 1st ನುಂಡಿ SDR_s ಎಲವ ನಿಶ್ಚಾರಾಲೆ ತೆನಾ ಯೆರೆ ಯುವಾನ್ (Yuan) ~~ಜಿನ್~~ (Renminbi) ನು ಉಡಾ ಏತನಕಿಂವನುನ್ವಾಣ.

→ ಅನ್ವಿತಂ SDR_s ಎಲವ ನಿಶ್ಚಾರಾಲೆ 5 (Yuan) ಯೆರೆ ಮುಲೆವೆ

- US \$ = 41.73%
- ಯೂಕ್ = 30.93%
- ಯುವಾನ್ = 10.92%
- ಯೆನ್ = 8.33%
- ಫೌಂಡ್ = 8.09%

→ ಸುಮಾರು ಪ್ರತಿ 5-ನಿಂ ತೆನಾ ತೆನಾ IMF ಯೆರೆ ನಿಶ್ಚಾರಾಲೆ ತೆನಾ ಮಾರ್ಪುತುಂದಿ. IMF ಯೆರೆ 13 ವ General quarterly review meeting 2018 Jan 28 ವ ಜರಿಂದಿ.

ತೆನಾ ಪ್ರವಾಣು 2011 March 3 ವ ತೆನಾ ಮಾರ್ಪುತು.

2010 Dec ಲೆ ನಿಶ್ಚಾರಾಲೆ ಮುಡುಡುಲೆ ಪ್ರವಾಣ IMF

→ యూఏ 14 వ general quota review meeting 2016 నవంబరు 26 న జరిగింది. దీని ప్రకారం సభ్యదేశాలు కోటలు మార్చబడినవి.

→ ప్రస్తుతం IMF వద్ద గల మొత్తం కోటా పరిమాణం = 477 బిలియన్ SDRs.
ఉపగ్రాహిణి 659 బిలియన్ SDRs. (గతంలో 238.12 బిలియన్ SDRs. నేనూ 365 బిలియన్ SDRs)

→ IMF వద్ద గల మొత్తం కోటా పరిమాణం లేదా మొత్తం ప్రవృత్త రుసును అంతర్జాతీయ ప్రవృత్తి (International liquidity) అంటారు.

→ ప్రస్తుతం IMF వద్ద భారత్ కోటా 13,144.4 బిలియన్ SDRs, మొత్తంలో 2.77%. దేశం నుండి 8 వ స్థానం. గతంలో భారత్ కోటా 5821.5 బిలియన్ SDRs., మొత్తంలో 2.44%, దేశం నుండి 11 వ స్థానం.

→ ప్రస్తుతం IMF వద్ద దేశ కోటా గల దేశం :-

1. USA - 82,994.2 బిలియన్ SDRs (మొత్తం 17.53%)
2. Japan - 30,820.5 బిలియన్ SDRs (మొత్తం 6.51%)
3. China - 30,482.9 బిలియన్ SDRs (మొత్తం 6.44%)
4. Germany - 26,634.4 బిలియన్ SDRs (" 5.63%)
5. France - 20,155.1 బిలియన్ SDRs (" 4.26%)
6. UK - 20,155.1 బిలియన్ SDRs (" 4.26%)
7. Italy - 17,070 బిలియన్ SDRs (" 3.18%)

✓ 8. India. - 13, 144.4 మిలియన్ డాలర్లు (మొత్తం 2077.0)

✓ అతి తక్కువ రేటు గల రేకు ఉపాధి → 2.5 మిలియన్ డాలర్లు (4 0.001%)

* IBRD (World bank) :-

→ International bank for reconstruction and development

అంటే ఇండి కేవలం IBRD ఒకటి. (మరొక IMF)

→ ఇంకా ప్రపంచ బ్యాంకులు అలాగే వ్యవసాయ ప్రభుత్వాలకు మరల అభివృద్ధి కోసం సహాయ చేయడం IBRD స్థాపించబడింది.

→ 1945 లో IBRD స్థాపించబడి 1946 June నుండి పని ప్రారంభించింది IBRD యొక్క ప్రధాన కార్యాలయ వాషింగ్టన్ D.C.

→ IBRD నే World bank అని పిలుస్తారు.

→ World bank యొక్క ప్రారంభ మూలధనం 10 బిలియన్ డాలర్లు దీనిని 30 కోట్ల నుండి shawyer ద్వారా స్వీకరించారు.

అక్కడ shawyer ఎంపిక 1 లక్ష డాలర్లు.

→ World bank లో అధిక shawyer గల రేకు 1. USA.

2. జపాన్

3. ఫ్రాన్స్

4. ఇంగ్లాండ్

5. U.K.

6. India.

IBRD లో ప్రస్తుతం సభ్యులైన దేశాలు సంఖ్య 189. (IMF లో సభ్యులైన దేశాలు automatic గా IBRD లో సభ్యులైన దేశాలు ఉంటాయి)

World bank ప్రస్తుత ఛైర్మన్ S. Chabria లో నియమించబడిన

U.S.A కి చెందిన ఇమె యాంగ్ కే.సి.ఐ. ఇతనారంభ ముందు.

U.S.A కి చెందిన రాబర్ట్ ట్రూట్ ఇతనారంభ ముందు U.S.A కి చెందిన వాక్ ట్రూట్ బిల్డ్).

→ IBRD తనకు తెలుసుకుంటూ 4 సంస్థలను స్థాపించింది. ఇవి.

1960 1. IDA → International development Association

1956 2. IFC - International Finance Corporation

1988 3. MIGA - multy lateral investment guaranty agency

1965 4. ICSID - International Center for the settlement of investment disputes.

→ IBRD ముఖ్యంగా దాని తెలుసుకుంటూ సంస్థలను కలిపి వరల్డ్ బ్యాంక్ గ్రూప్ లో తెలుసుకుంటారు.

IDA :- international development Association.

IDA ను 1960 లో స్థాపించారు. ఇది పేదదేశాలకు వడ్డీలేని వీడ్కోలు తెలుసుకుంటూ ఋణాలను ఇవ్వండి.

తెలుసుకుంటూ పరిస్థితులలో కార్యకర్తల కార్యక్రమాలను తెలుసుకుంటూ ఋణాలను తెలుసుకుంటూ తెలుసుకుంటూ తెలుసుకుంటూ IDA ను వరల్డ్ బ్యాంక్ యొక్క "soft loan" లాగా తెలుసుకుంటారు.

→ IDA నుండి తెలుసుకుంటూ ఋణాలను తెలుసుకుంటూ కేరళ.

1. భారత్

2. బెంగాల్

3. బాంబాయి

4. ఆదియాపూర్

5. నైజీరియా

* IFC :- international Finance Corporation.

IFC ని 1956 లో స్థాపించారు. ఇది అభివృద్ధి చెందుతున్న దేశాలలో private రంగ పరిశ్రమలకు ఋణావసరాలను పూరిస్తుంది.

* MI GA :- దీనిని 1988 లో స్థాపించారు. ఇది అభివృద్ధి చెందుతున్న దేశాలలో విదేశీ ప్రత్యక్ష పెట్టుబడులను ప్రోత్సహిస్తుంది.

* ICSID :- international centre for the settlement of investment disputes.

దీనిని 1965 లో స్థాపించారు. ఇది ప్రపంచ దేశాల పట్టుబడి వివాదాలను పరిష్కరిస్తుంది. దీనిలో భారతం సభ్యత్వం లేదు.

→ భారత బహుర్గత ఋణాంశం సుమారు ఏడాదికి ఒకటిగా world bank మరియు దాని ఆసబంధ సంస్థలు నుండి తొందరగా తొలగించబడింది.

world bank యొక్క ఆతిథ్య ఋణాగ్రహీత భారతం. (Group of 24)

→ IBRD నుండి మాత్రమే తీసుకున్న ఋణం ప్రస్తుత భారతం 3వ స్థానం (1st China)

→ world bank నుండి ఆర్థిక సహాయం తొలగించిన భారతం అభ్యంతరం.

1. తయారైనాడె.

2. United Ap.

* ఈ క్రింది వానిలో ప్రశ్ని - ఆభిప్రాయ నూచు.

- 1) పెదతరల పరిగుదల 2) జాతీయతనాయుల పరిగుదల 3) వానవజాతీయతనాయుల పరిగుదల
- 4) కిష్కియర్ నవయయల్ = నాయులయి నూడి వాయులయి నాయులయి నాయులయి.

ప్రశ్ని మూవనూలు (2) ఆభిప్రాయ సూత్రాలు :-

ఒక దేశయల్ ఆభిప్రాయ ఏ మేయల సరిగిండ్ తెలుసుకొనుటయి ఉపయోగవడి వాయుని ప్రశ్నివగవనూలు లేనా ఆభిప్రాయ సూత్రయ లేనా ఆభిప్రాయ మూవనూలు అయి.

1. జాతీయ ఆదాయయి ప్రశ్ని.

ఒక దేశయల్ ప్రజలందరి యిట్టి ఆదాయయల మొత్తయి జాతీయఆదాయయ అయి. (లేన)

ఒక దేశయల్ ఒక సంన కాలయల్ ఉత్పత్తివేయయిడిన అంతయి వస్తుసేవయల మొత్తయి యివనే జాతీయ ఆదాయయ అయి.

జాతీయ ఆదాయయయల్ పరిగుదల సంభవస్తి వాయుని ఆభిప్రాయకి సూత్రయి జూచింవవచ్చును.

జాతీయ ఆదాయయయల్ పరిగుదల 2 కారణయల వలన సంభవింవవచ్చు.

1. ఉత్పత్తియల్ పరిగుదల
2. ధరల స్థాయయల్ పరిగుదల

ఒక సంన ప్రశ్ని జాతీయ ఆదాయయయి ఆ సంన ప్రశ్ని ధరయలనే కేళిస్తే వాయుని నామమూత్రప్రశ్ని జాతీయఆదాయయ అయి లేనా ప్రశ్నియ ధరయల్ జాతీయ ఆదాయయ (National income at current prices) అయి.

ఒక సంన ప్రశ్ని జాతీయ ఆదాయయయి వాత ధరయల్ అనూ గేజె - ధరయల్ ధరయల్ కేళింవవచ్చు స్థిర ధరయల్ జాతీయ

కేదా నలక ధరలలో జాతీయ కేదాయి (NI) కేదాయి వాస్తవ జాతీయం కేదా నిజ జాతీయ కేదాయి అంటారు.

నామమాత్రపు జాతీయ కేదాయిలలో పేరుగుదలను అభివృద్ధికి నిబంధనగా భావించడం సాధ్యం కాదు.

వాస్తవ జాతీయ కేదాయిలలో పేరుగుదలను అభివృద్ధికి నిబంధనగా భావించడం మంచిది.

నామమాత్రపు జాతీయ కేదాయిలలో వాస్తవ జాతీయ కేదాయిగా మార్చుటకు "డిప్లీటర్ ను" ఉపయోగిస్తారు.

డిప్లీటరు అనగా ధరలలో వచ్చిన పేరుగుదలను తగ్గించే చూపుడం డిప్లీటర్. సమయంలో నామమాత్రపు జాతీయ కేదాయి నుండి వాస్తవ జాతీయ కేదాయిలోకి మార్చుట.

$$\text{వాస్తవ జా. కే.} = \frac{\text{నా. మా. జా. కే.}}{\text{ధరల సూచి}} \times 100$$

(ర)

$$\text{ప్రస్తుత ధరలలో జా. కే.} = \frac{\text{ప్రస్తుత ధరలలో జా. కే.}}{\text{ప్ర. ధరల సూచి}} \times \frac{\text{ఉదాహరణ సూచి}}{\text{ధరల సూచి}}$$

Ex: 1 2015-16 లో జాతీయ కేదాయి ప్రస్తుత ధరలలో 2,50,000 కోట్లు. ప్రస్తుత ధరల సూచి 125 అయిన స్థిర ధరలలో జాతీయ కేదాయి ఎంత?

$$= \frac{2,50,000}{125} \times 100 = 2,00,000 \text{ కోట్లు}$$

Ex: 2 2011-12 ఉదాహరణ సూచిలో జాతీయ కేదాయి 1,50,000 కోట్లు. 2015-16 లో జాతీయ కేదాయి ప్రస్తుత ధరలలో 2,50,000 కోట్లు - ధరల సూచి 125 అయిన 2011-12 నుండి 2015-16 వరకు వాస్తవ జాతీయ కేదాయి ఎంత పెరిగింది?

$$\text{క్షయం జా. కే.} = \frac{2,50,000}{125} \times 100 = 2,00,000$$

$$= 2,00,000 - 1,50,000 = 50,000 \text{ Cr.}$$

Ex: 3

2015-16 లో జాతీయ కార్యక్రమం ద్వారా 2,00,000 కోట్లు,

ప్రస్తుత ధరలను 125 టెన్ ప్రస్తుత ధరలలో జాతీయ కార్యక్రమం ఎంత?

$$2,00,000 = \frac{x}{125} \times 100$$

$$100x = 2,00,000 \times 125$$

$$x = \frac{2,00,000 \times 125}{100} = 2,50,000 \text{ లక్ష}$$

ప్రస్తుత ధరలలో జాతీయ కార్యక్రమం = $\frac{\text{స్థిర ధరలలో జాతీయ కార్యక్రమం}}{\text{ఉత్పాదన ధర సూచిక}} \times \text{ప్రస్తుత ధరలలో సూచిక}$

$\text{స్థిర ధరలలో జాతీయ కార్యక్రమం} = \frac{\text{ప్రస్తుత ధరలలో జాతీయ కార్యక్రమం} \times \frac{100}{125}}$ $\text{ప్రస్తుత ధరలలో సూచిక} = \frac{\text{స్థిర ధరలలో జాతీయ కార్యక్రమం} \times \frac{125}{100}}$
--

$$\text{డిప్లీడర్} = \frac{\text{ఉత్పాదన ధర సూచిక}}{\text{ప్రస్తుత ధరలలో సూచిక}}$$

ఉత్పాదన ధర సూచిక ధరల సూచిక ఎటువంటిది అయితే 100

ప్రస్తుత ధరలలో జాతీయ కార్యక్రమం లేదా నామమాత్రపు జాతీయ కార్యక్రమం డిప్లీడర్ తో గుణించి వాస్తవ జాతీయ కార్యక్రమం లేదా స్థిర ధరలలో జాతీయ కార్యక్రమం తెలుస్తుంది.

Ex:-

2015-16 లో జాతీయ కార్యక్రమం 1,000 కోట్లు 2014-15 లో జాతీయ కార్యక్రమం 1000 కోట్లు టెన్ 2015-16 లో వృద్ధి రేటు ఎంత? లేదా ఉత్పాదన వృద్ధి రేటు / జాతీయ కార్యక్రమం రేటు ఎంత?

$$\text{జాతీయ కార్యక్రమం వృద్ధి రేటు} = \frac{\text{ప్రస్తుత సంవత్సరం జాతీయ కార్యక్రమం} - \text{గత సంవత్సరం జాతీయ కార్యక్రమం}}{\text{గత సంవత్సరం జాతీయ కార్యక్రమం}} \times 100$$

$$= \frac{1100 - 1000}{1000} \times 100$$

$$= \frac{100}{1000} \times 100 = \frac{10000}{10000} = 10\%$$

* ఆంధ్రప్రదేశ్ కలెక్షన్లలో ముద్రణ నిరాశ = తలసరి ఆదాయం పేరుగుడు (నాపత్)

తలసరి ఆదాయాన్ని విశ్లేషించండి:-

తలసరి ఆదాయం అనగా జిల్లా పరిషత్ ప్రాంతీయ

(ప్రజల సగటు వార్షిక ఆదాయం)

జాతీయ ఆదాయాన్ని జనాభావే భాగిస్తే తలసరి ఆదాయం తెలుస్తుంది.

$$\text{తలసరి ఆదాయం (PCI)} = \frac{\text{జాతీయ ఆదాయం}}{\text{జనాభా}}$$

→ జాతీయ ఆదాయంలో పేరుగుడుల కన్నా జనాభాలో పేరుగుడుల తగ్గుతూ ఉంటే తలసరి ఆదాయం పెరుగుతుంది.

జాతీయ ఆదాయంలో పేరుగుడుల కన్నా జనాభాలో పేరుగుడుల ఎక్కువగా ఉంటే తలసరి ఆదాయం తగ్గుతుంది.

జాతీయ ఆదాయంలో పేరుగుడుల, జనాభాలో పేరుగుడుల సమానంగా ఉంటే తలసరి ఆదాయం స్థిరంగా ఉంటుంది. అనగా తలసరి ఆదాయంలో పేరుగుడుల సమానం. అనగా తలసరి ఆదాయం మారదు. అనగా తలసరి ఆదాయంలో శ్రేణిరేటు 0% ఉంటుంది. అనగా తలసరి ఆదాయంలో మార్పుకూర్చే.

జాతీయ ఆదాయం పెరిగి జనాభా తగ్గితే తలసరి ఆదాయం పెరుగుతుంది. జాతీయ ఆదాయం తగ్గి జనాభా పెరిగితే తలసరి ఆదాయం తగ్గుతుంది.

జాతీయ ఆదాయం స్థిరంగా ఉన్నప్పుడు జనాభా పెరిగితే తలసరి ఆదాయం తగ్గుతుంది, జనాభా తగ్గితే తలసరి ఆదాయం పెరుగుతుంది.

జనాభా స్థిరంగా ఉన్నప్పుడు జాతీయ ఆదాయం పెరిగితే తలసరి ఆదాయం పెరుగుతుంది, జాతీయ ఆదాయం తగ్గితే తలసరి ఆదాయం తగ్గుతుంది.

ఖాతీయ క్రమాయంల పేరుగుదలన్న తలసరి క్రమాయంల పేరుగుదల
 అభివృద్ధికి మేలైన సూత్రం

ప్రస్తుత ధరలలో తేడా నామమాత్రాన్ని తలసరి క్రమాయం పనికితే
 అభివృద్ధికి సూచకంగా భావించడం సమంజసం కాదు.

అందుకే వాస్తవ తలసరి క్రమాయంల పేరుగుదలను అభివృద్ధికి మేలైన
 సూచకంగా భావించవచ్చు.

$$\text{వాస్తవ తలసరి క్రమాయం} = \frac{\text{వాస్తవ ఖాతీయ క్రమాయం}}{\text{జనాభా}}$$

$$\text{తలసరి క్రమాయంల వృద్ధిరేటు} = \frac{\text{ప్రస్తుత సం॥ తల॥ క్రమాయం} - \text{గత సం॥ తల॥ క్రమాయం}}{\text{గత సం॥ తల॥ క్రమాయం}} \times 100$$

తలసరి క్రమాయ వృద్ధిరేటు = ఖాతీయ వృద్ధిరేటు - జనాభా వృద్ధిరేటు

ఖాతీయ క్ర॥ వృద్ధిరేటు = తల॥ క్రమాయ వృద్ధిరేటు + జనాభా వృద్ధిరేటు

జనాభా వృద్ధిరేటు = ఖాతీయ వృద్ధిరేటు - తల॥ క్రమాయ వృద్ధిరేటు

Ex:-1

ఒక దేశంలో ఖాతీయ క్రమాయ వృద్ధిరేటు 5%, జనాభా వృద్ధిరేటు 5% అయిన
 తలసరి క్రమాయ వృద్ధిరేటు ఎంత?

$$\text{తల॥ క్రమాయ వృద్ధిరేటు} = 5\% - 5\% = 0\%$$

Ex:-2

ఒక దేశంలో ఖాతీయ క్ర॥ వృద్ధిరేటు 5%, జనాభా వృద్ధిరేటు 2.5% అయిన
 తలసరి క్రమాయ వృద్ధిరేటు ఎంత?

$$5\% - 2.5\% = 2.5\%$$

Ex:-3

ఒక దేశంలో జనాభా వృద్ధిరేటు 2.5%, తలసరి క్రమాయ వృద్ధిరేటు 2.5%
 అయిన ఖాతీయ క్రమాయ వృద్ధిరేటు ఎంత?

$$\text{ఖాతీయ వృద్ధిరేటు} = 2.5\% + 2.5\% = 5\%$$

సామాజిక న్యాయం / సాంఘిక న్యాయం :-

సాంఘిక న్యాయం క్రూరంగా ఆభివృద్ధిని తగ్గించవచ్చు. దేవతల వ్యత్యాసాలు లేనటువంటి సమాజం ఉంటే దానిని సాంఘిక న్యాయం అంటారు. వస్తురాజ్యం వారు ప్రజలయొక్క జీవన ప్రమాణం అనబడిన విషయంగా గరిష్టంగా ఉండే దేవతల అసమానతలు లేనటువంటి సమాజం యొక్క ఆర్థిక సమైక్యతను కలిగి సాంఘిక న్యాయం అధికంగా ఉంటుంది. ఇలాంటి వ్యవస్థ ఆభివృద్ధి చెందినది అని చెప్పవచ్చు.

కేసిన ఆవసరాలు :-

కేసిన ఆవసరాలు క్రూరంగా సాంఘిక సమాజాలను రూపొందించు

అవసరం ఆర్థిక ఆభివృద్ధిని తగ్గించవచ్చు. ☹️

కేసిన ఆవసరం

- 1. ఆహారం - పొట్టక సంతృప్తి ఆహారం
- 2. నీటి సరఫరా - రక్షిత మంచినీటి సరఫరా
- 3. ఆరోగ్యం - ఆయుఃప్రమాణం
- 4. శ్రమ వసతి - పక్క గుమల లభ్యత
- 5. పరిశుభ్రత - పుష్కల పరిరక్షణ.

ఆర్థికాభివృద్ధిని సాధించేందుకు పరిమాణాత్మక సూచకాలు మరియు నిగూతలక సూచకాలు కలిగి ఉండవచ్చు.

పరిమాణాత్మక ఆభివృద్ధి సూచకాలు :-

- 1. జాతీయ ఆదాయాల్ పెరుగుదల
- 2. అనబరి ఆదాయాల్ పెరుగుదల
- 3. ఉపాధిగానూల్ పెరుగుదల
- 4. ఆశులయ్యగీలు ధరల స్థాయి.
- 5. పారిశ్రామిక రంగాల వృద్ధి
- 6. విద్యా వైద్య సౌకర్యాల వృద్ధి.

అవస్థావన సూత్రాలు వుంది.

వనరుల ప్లూరి వినియోగం

అధిక సాంకేతిక ప్రగతి

అధిక పట్టణీకరణ.

అక్షరాస్యత

ఆదాయ: ప్రమాణం.

నికాంత్రక అభివృద్ధి సూత్రాలు :-

1. వాతావరణ పరిస్థితులు ✓

2. పరిశుభ్రత ✓

3. శుభ్రత ఖచ్చితలు ✓

4. జీవన ప్రయాణ స్థాయిల పెరుగుదల ✓

5. అభివృద్ధి ప్రాజ్ఞావంతంగా ఉండి రాజకీయ వ్యవస్థ.

6. ఊడ నమలకాలకు అవు లేని మానసిక పరిపక్వత.

సమగ్ర అభివృద్ధి సూత్రం :- Composite index of Development (C.I.D.)

సమగ్ర అభివృద్ధి సూత్రం ఎవరింటి E-హెగన్ ద్వారా అభివృద్ధి

II కాలమానాలు అధారంగా రూపొందించబడు

1. ఆరోగ్యం.

10. సామాజిక - వ్యక్తిగత సంక్షేమం

2. పాఠ్యకావాలి

11. ఇతర సేవలు.

3. విద్య

4. ఉద్యోగిత

5. క్రమబద్ధత

6. మూలక పారిశ్రామిక వస్తువుల వినియోగం

7. మనస్థిర గల వస్తువులు వినియోగం

8. పట్టణీకరణ

9. తిరుగు ఆదాయం

MEW - NEW :-

measure of economic welfare ఆర్థిక సౌఖ్యము కొలమానం.

new means net economic welfare నెర ఆర్థిక సౌఖ్యము.

MEW ను నార్డువన్ and జేమ్స్ టాబన్ల ద్వారా నిర్వచించారు. ఇది సామాజిక సౌఖ్యమును తెలిస్తోంది.

MEW ను NEW గా క్రమీకరించినది "పాల్ కార్మ్యూసన్".

ప్రజాసౌఖ్యమును పెంచేటటువంటి ఆంశాలు కనిపించిన, వాస్తవ జాతీయ ఆదాయానికి కంటే ప్రజాసౌఖ్యమును తగ్గించే ఆంశాలను తీసివేసి పాల్ కార్మ్యూసన్ NEW ను నిర్వచించారు.

వాస్తవ జాతీయ ఆదాయానికి విస్తృత సమయం విలవను కృషిల సేవల లాంటి మార్కెట్ లోకి రాని సేవలు విలవలను క్రమీకరించుట, పట్టుకోరా, పత్య వరా కాలక్ష్యం లాంటి విలవలను తీసివేసి "నెర ఆర్థిక సౌఖ్యము" తెలుపు

$$\frac{\text{నెర ఆర్థిక సౌఖ్యము}}{\text{NEW}} = \frac{\text{వాస్తవ జాతీయ ఆదాయం} + \text{విస్తృత సమయం విలవ}}{\text{విలవ}}$$

+ మార్కెట్ లోకి తెగించుటైన సేవలు విలవ - పట్టుకోరా - పత్యవరా కాలక్ష్యం.

PQLI :-

Physical quality quality index ^{Life.} షాతర జీవన ప్రమాణ సూచక ఆర్థికాభివృద్ధిని అంచనా వేయుటకు జాతీయ ఆదాయం తెలుపి

PQLI ని నిర్వచించిన ఆర్థికవేత్త "మోరిస్" (మోరిస్ డేవిడ్ మోరిస్) 1979 లో మోరిస్ 23 దేశాల PQLI ని తెగించి ఆభివృద్ధిని గురించుట

PQLI ని 3 ఆంశాలు క్రమీకరించి తెగిస్తారు.

1. ఆయ :- ప్రమాణ (Life expectancy at age 1 - LEI)
2. శిశు మరణాల రేటు (Infantary mortality index - IMI)
3. ఆక్షరాస్యత (Basic literacy - BLI)

$$PQLI = \frac{LEI + IMI + BLI}{3}$$

3.

(3)

$$PQLI = \frac{1}{3} (LEI + IMI + BLI)$$

మోతీస్ ప్రకారం ఆయ:ప్రమాణం, ఆర్థికస్థితి అధికంగా ఉండి శిశుమరకాలు లేకుండా ఉండే దేశాలకు PQLI విలువ ఎక్కువగా ఉంటుంది.

PQLI scale 1 - 100 ఉంటుంది.

PQLI విలువ 1కి దగ్గరగా ఉన్న దేశాల ఆర్థికస్థితి తక్కువగా ఉండగా 100కి దగ్గరగా ఉన్న దేశాల ఆర్థికస్థితి ఎక్కువగా ఉండగా ఉంటుంది. 3 అంశాలు ప్రకారంగా PQLI విలువను లెక్కిస్తారు కనుక PQLI ని 'మోతీస్ మిశ్రమసూచిక' లేదా 'సామాన్యసమగ్త సూచిక' Simple Composite Index అని పిలుస్తారు.

PQLIలో శిశుమరకాలు లేకుండా ఆయ:ప్రమాణం, ఆర్థికస్థితి అనే అంశాలు సంబంధించి ఉండగా సాంఘిక అంశాలే ఏర్పడటంలేని అంశాలు.

ఇందులో ఆర్థిక అంశాలు ఏర్పడటంలేదు అనే ఎమర్షనలు.

HDI Human development Index :-

ఇటీవల కాలంలో ఆర్థికస్థితికి మేల్కొనడం కొరతగా

HDI ని భావిస్తున్నారు. ఇది ఆర్థికస్థితికి మేల్కొనడం కొరతగా ఉండటం వల్ల (అయిల్ వాల్) (పోస్ట్ వాల్) చెరిగిన ఆర్థికస్థితి,

1990లో అయిల్ వాల్ HDI ని రూపొందించారు.

HDI ని రూపొందించడంలో అయిల్ వాల్ కి సహాయం చేసిన ఆర్థికస్థితి అంతర్జాతీయ.

ప్రపంచ (1990) ప్రతి సంవత్సరం మానవ అభివృద్ధి అధికార HDI (means

Human Development Reports) లో భాగంగా HDI ని UNDP వారు

తయారుచేసి ప్రకటనస్త్రానాలు.

వెబ్ సైట్ ద్వారా ప్రకటించిన HDI ని UNDP వారి క్షేత్రంగా మారుస్తూ ఆభివృద్ధి చేసిన క్షేత్రవేత్త "పాల్ స్ట్రెయిట్".

ప్రతి సంవత్సరం మానవ అభివృద్ధి నివేదికలో ప్రపంచదేశాల యొక్క వివిధ అంశాల క్రమం ప్రకటించబడుతుంది. ప్రతి సంవత్సరం ప్రపంచదేశాల యొక్క HDI ని తయారుచేస్తారు. 2013 HDI నివేదికలో ప్రపంచదేశాల యొక్క HDI ని తయారుచేసి ప్రకటనస్త్రానాలు.

HDI సూచికలు మూడు కలిపి మూడు అంశాలను కలిపి తయారుచేస్తారు.

- 1. జీవ: క్రమం / జీవితకాలం / జీవనకాలం
(Life expectancy at birth or longevity-LEI)
- 2. విద్యాస్థాయి తులన - Education Attainment - EAI
- 3. జీవన ప్రమాణం - standard of living - SLI

$$HDI = \frac{LEI + EAI + SLI}{3} \quad (1)$$

$$HDI = \frac{1}{3} (LEI + EAI + SLI)$$

2010 నుండి HDI లు మూడు అంశాలను కలిపి తయారుచేస్తారు Arithmetic mean (అంశాల సరిహద్దుల బదులుగా జామెట్స్ మీన్ (సాధారణము) ను తయారుచేస్తారు) ను తయారుచేస్తారు.

$$HDI = \sqrt[3]{LEI \cdot EAI \cdot SLI}$$

$$\checkmark \text{ Index value} = \frac{\text{Actual value} - \text{minimum value}}{\text{maximum value} - \text{minimum value}}$$

$$\text{సూచక విలువ} = \frac{\text{వాస్తవ విలువ} - \text{కనిష్ఠ విలువ}}{\text{నిష్ఠ విలువ} - \text{కనిష్ఠ విలువ}}$$

LEI Live expectancy index కాయ: ప్రమాణసూచి / జీవనకాలసూచి

LEI ను తెలియచేయు HDR 2008 వరకు minimum value 25 years, maximum value 85 years తీసుకునేవారు.

HDR 2009 కి minimum value - 20 years

maximum " - 83.2 years.

పూర్వీక పరిధిలో ప్రకారం HDR 2010 నుండి

minimum value - 20 years

maximum value - 85 years.

Ex: 52.5 దేశంలో కాయ: ప్రమాణ 52.5 గ'లయన 6 కీశక్తి
LEI ఎలా వ లుత?

$$\begin{aligned} LEI &= \frac{52.5 - 20}{85 - 20} = \frac{32.5}{65} \\ &= \frac{32.5}{65} \times \frac{1}{2} = 0.5 \end{aligned}$$

EAI :- Education Attainment index - విద్యానసూచి (విద్యాసాధనసూచి)

EAI ను 2 అంశాలు భాగాలు తెలిస్తారు.

1. ALR - Adult literacy rate (వయోజన అక్షరాస్యత). అనగా

15 సం॥ వయసు చాడన వారిలో అక్షరాస్యుల శాతం

minimum value = 0%.

maximum value = 100%.

GER :- Combined gross enrollment ratio - స్థూలనమోచు

నిష్పత్తి అనగా ప్రాథమిక, మాధ్యమిక, ఉన్నతవిద్యలలో నమోచు నిష్పత్తి

minimum value = 0%.

maximum value = 100%.

$$EAI = \frac{2}{3} ALR + \frac{1}{3} CER$$

HDR 2009 నుండి EAI ని కెగ్రెగేషన్లు ALR, CER లు బయటగా
mYS, EYS ను ప్రవేశపెట్టారు.

MYS :- mean years of schooling.

అనగా ఇది సం॥ వయసు పైబడిన జనాభాలో సగటున సూరిల్లో
చదివిన సంవత్సరాలు (years spent in school) -

minimum value = 0 years

maximum value = 13.2 years

HDR 2010 నుండి దీనిని minimum value = 0 years

maximum value = 15 years

EYS expected years of schooling

అనగా 5 సం॥లకు పైబడిన వయసు పైబడిన పిల్లలలో సగటున
సూరిల్లో చదివే సం॥లకు (indiaలో 7 సం॥).

దీనిని minimum value = 0 years

maximum value = 20.6 years

HDR 2010 నుండి minimum value = 0 years

maximum value = 18 years.

$$EAI = \frac{MYSI + EYSI}{2} \quad (I = index)$$

SLI standard of living index :- జీవన ప్రమాణ సూచి.

దీనిని కెగ్రెగేషన్లు తులనకి దాదాపుగా (per capita GDP) PPP డబ్బులో
అనుసంధానం. దీనిని minimum value = 100 PPP డబ్బు

maximum value = 40,000 PPP డబ్బు, అక్షయం.

వీటి లోగ్ వలు వలన అనుసంధానం

133 3

HDR 2009 నుండి తలసరి భారతదేశపు per capita GNP విలువలు
 per capita GNP - (GNI) ని PPP ద్వారా PPP ద్వారా
 తనిఖీ చేయబడ్డాయి.

2009 లో minimum value = 163 PPP.

maximum " = 1,08,211 PPP

HDR 2010 నుండి minimum value = 100 PPP.

maximum value = 75,000 PPP

LEI, EAI, SLI ల సరేగా ఎలాంటి HDI విలువ.

HDR 2005 లో భారత HDI 2014 value 0.609.

సాధ్య 0.944

స్టేజీ 0.348

HDI యొక్క స్థాయి 0 నుండి 1 వరకు ఉంటుంది.

HDI లో ఒక దేశానికి ఇచ్చే త్యూలు 0 నుండి HDI
 విలువను బట్టి ఉంటుంది.

HDI విలువ తక్కువగా ఉన్న దేశానికి మొదటి త్యూలు,

HDI విలువ అధికంగా ఉన్న దేశానికి చివరి త్యూలు ఇస్తారు.

వివిధ సంవత్సరాల HDI యొక్క India విలువలు

సంవత్సరం	HDI year (GNI)	India's HDI Rank	Total nation	
1.	1990	94	130	0.439
2.	1991	123	160	0.308
3.	1992	121	160	0.297
4.	1993	134	173	0.309
5.	1994	135	173	0.382

6-10	1995	134	174	0.439
7-11	1996	135	174	0.436
8-12	1997	138	175	0.446
9-13	1998	139	175	0.451
10-14	1999	132	174	0.458
11-15	2000	128	174	0.456
12- 16 *	2001	115	162	0.571,
13-17	2002	124	174	0.541
14-18	2003	127	175	0.590
15-19 *	2004	127	177	0.595
16-20	2005	127	177	0.602
17-21	2006	126	177	0.611
18-22 *	2007	128	177	0.619
19-23	2008	132	179	0.609
20-24	2009	134 (HDI-2007)	182	0.612
21-25	2010	119 (HDI-2008)	169	0.519
22- 24 -	2011	134 (HDI-2009)	187	0.547
23-	2012	136 (HDI-2010)	187	0.586. (added letters)
24-	2013	136 (HDI-2012)	187	0.554
25-	2014	135 (HDI-2013)	187	0.586
26-	2015	130 (HDI-2014)	188	0.609.

2011 HDI was 0.58

UNDP వారు 2015 Dec 14 న ప్రకటించిన HDI 2015 లో

2014 సమాచారాన్ని బట్టి తయారుచేసిన HDI నంబు.

భారత్ 0.609 ఎబివెల్ 188 దేశాలలో 130 వ స్థానంలో
 ఉంది. దిగువ నుండి 59 వ స్థానం

భారత్ ప్రతి దశలలో

129	తబక్ స్టాన్	0.624
131	హండురాన్	0.606

HDI 2015 లో ప్రకటించిన HDI 2014 లో...

మొదటి స్థానం	- నార్వే	0.944	
2nd	డెన్మార్క్	0.935	
3rd	స్వీడన్	0.930	
4th	జెనెర్వ	0.923	
5th	నెదర్లాండ్	0.922	
6th	బర్మినీ	0.916	
6th	బెల్జియం	0.916	
8th	USA	0.915	
9th	కెనడా	0.913	
9th	స్వీజర్లాండ్	0.913	
11th	సింగపూర్	0.912	
చివరి స్థానం (188)	చైనా	0.348	348
దిగువన 2nd (187)	సెంట్రల్ ఆఫ్రికన్ రిపబ్లిక్	0.350	
దిగువన 3rd (186)	బర్మినీ	0.391	

ದಿಗುವನುಡಿ 4th (185) ವಾರ್ಡ್ 0.392

ದಿಗುವನುಡಿ 5th (184) ಋಷಿಂಡಿ 0.404

HDR 2015 ಉ ಪ್ರಕಟವಾದ HDI ಉ popular countries ranks.

ವಾಯಂಗಿ	12 th	South africa	116
- ಸ್ವಿಡನ್	14 th	BRICS — Russia = 116	
- U.K	14 th		
ಕೆನಡಾ	17 th		
ಇಟಲಿ	18 th		
ಲಕ್ಷಂಬರ್ಗ್	19 th		
ಜಪಾನ್	20 th		
ನಾರ್ವೆ	21 st		
ಫ್ರಾನ್ಸ್	22 nd		
ಜರ್ಮನಿ	23 rd		
- ಸ್ಪೇನ್	26 th		
ಇಂಡಿಯಾ	27 th		
ಗ್ರೀಸ್	29 th		
ಸಿಂಗಪುರ	39 th		
- ಚೀನಾ	75 th		
ರಷ್ಯಾ	50 th		
ಜರ್ಮನಿ	130 th		
ಫಿಲಿಪ್ಪೈನ್ಸ್	90 th		

పంపెళ్ళియూ	62
మారెప్పెళ్ళి	63
శ్రీలంక	73
థాయ్‌లాండ్	93
మాల్దీవ్స్	104
ఫిలిప్పైన్స్	115
ఇండోనేషియా	110
జయంత్రం	116
బంగ్లాదేశ్	142
షరయనాల్	148
నేపాల్	145
ఢ్యోన్‌షాన్	171
భూటాన్	132
పాకిస్తాన్	147

HDR 2014 లో ప్రకటించిన HDR 2013 లో

1	నార్వే
2	ఢ్యోన్‌షాన్
3	స్వీడన్
4	సెన్ట్రాల్
5	USA
చివరి స్థానం	సైబిరియా

HDR 2003 లో HDI 2012 లో

- 1st నార్వే
- 2nd స్వీడన్
- 3rd U.S.A
- 4th సెదాన్
- 5th బ్రజిల్

చివరి స్థానం సెజ్

HDI అలవనబట్టి HDR 2008 వరకు ప్రపంచ దేశాలను 3 రకాలుగా విభజించారు. 1. అధిక మానవ అభివృద్ధి గల దేశాలు 0.800 and above

2. మధ్యస్థాయి మానవ అభివృద్ధి గల దేశాలు 0.500 - 0.799

3. తక్కువస్థాయి " " " 0.499 below.
(0.500 కన్న తక్కువ).

HDR 2009 లో 4 రకాలుగా విభజించారు. అధిక మానవ అభివృద్ధి

1. అత్యధిక గల దేశాలను 0.800 - 0.899 వరకు మూడవ పరిధికించి

0.900 - and above దేశాలు అత్యధిక మానవ అభివృద్ధి గల దేశాలు పేర్కొన్నారు.

HDR 2010 నుండి అక్షరాస్యత అలవనబట్టి 4 రకాలుగా విభజించారు

HDR -> మూల ప్రకారం (4)

అత్యధిక మానవ అభివృద్ధి గల దేశాలు HDI అలవ 0.800 and above.

అధిక " " " HDI అలవ 0.700 - 0.799

మధ్య 0.500 - 0.699

0.500 - 0.699

తక్కువ " " " " - 0.500 and below

HDR 2015 ప్రకారం ఆంధ్ర నంబు

ఉత్పత్తి మానవబలవృద్ధి గల దేశాలు 49. వీటి average HDI విలువ = 0.896

లోక మానవబలవృద్ధి గల దేశాలు = 56 (వీటి సగటు HDI = 0.744)

మధ్యస్థాయి మానవబలవృద్ధి గల దేశాలు = 39 (వీటి సగటు HDI = 0.630)

తరులివ మానవబలవృద్ధి గల దేశాలు = 44 (వీటి సగటు HDI = 0.505)

ప్రపంచ సగటు HDI విలువ = 0.711

సాగ్ల దేశాలు సగటు HDI విలువ = 0.660

HDR 2015 ప్రకారం భారత్ 25 మధ్యస్థాయి మానవబలవృద్ధి గల దేశాలలో
ఈ జాబితాలో గల 39 దేశాలలో భారత్ 25 వ స్థానం.
దిగువ సుంక = 15 వ స్థానం.

HDR 2015 ప్రకారం భారత యొక్క

HDI value = 0.609

HDI Rank = 130

LIF Expectancy = 68.0 years

mys = 5.4 years

EYS = 11.7 years

GNI (per capita) = 5497 PPP dollars

భారత యొక్క తలసరి ఆదాయం PPP డాలర్లలో

2012 3285 PPP

2013 5150

2014 5497 PPP

HPI (Human poverty index) :-

UNDP వారు 1997 మండి తమ మానవబుచ్చుడి

నవీసలో భాగంగా HPI ని ప్రకటించడం ప్రారంభించారు.

HPI లో ఐతిధ సేకాలతో HPI విలువలు బట్టి ర్యాంకులను ఇస్తారు.

HPI యొక్క స్కేలు 0 - 100 మధ్య ఉంటుంది.

HPI యొక్క ఎటువ 0కి దగ్గరగా ఉంటే పేదరికం తగ్గిపోగా ఉన్నట్లు

HPI ఎటువ 100 కి దగ్గరగా ఉంటే పేదరికం ఎక్కువగా ఉన్నట్లు రుద్దు

HPI ఎటువ తగ్గిపోగా ఉన్న సేకాల పేదరికం తగ్గిపోతే తగ్గిపోతే తగ్గిపోతే

అప్పుడు ఎక్కువ ఉంటే HPI లో ప్రాధాన్యతలు

HPI ఎటువ కలిగించడానికి 3 అంశాలను పరిగణనలోకి తీసుకుంటారు

1. 40 సం॥ వయస్సు రాకముందే మరణించే అవకాశం కారణం

2. వయోబలనలో నిర్ణయించుకోవడం కారణం

3. a) మునుపటి జీవన ప్రమాణ స్థాయి లభించని అవకాశం కారణం

b) రక్షిత మంచినీరు లభించని అవకాశం కారణం

c) 5 సం॥ లోపు పిల్లలలో మృత్యువు వార లోపం గల పిల్లలకారణం

1998 లో HPI ని HPI 1 గా అప్పుడు చెందుతున్న సేకాలు

వారి పరిగణిస్తారు. అప్పుడు చెందిన సేకాలు కేవల OECD nation

Organization for economic cooperation development

HPI 2 ను ప్రవేశపెట్టారు.

HPI 2 లో HPI 1 లో తీసుకునే 3 అంశాలలో వాటిగా

4 వ అంశంగా పిల్లలలో నిరుద్యోగతమ పరిగణనలోకి తీసుకుంటారు.

2007 HDR లో ప్రకటించిన HPI లో 135 సేకాలలో

ఇందులో 62 వ స్థానం.

2008 HDR ల ప్రకటించిన HPI లో 135 దేశాలలో భారత్

భారత్ స్థానం = 87 వ స్థానం.

2009 HDR లో ప్రకటించిన HPI లో 135 దేశాలలో

భారత్ స్థానం = 88 వ స్థానం

MPI (multidimensional poverty index) :- బహువిధ్య ప్రకారము

2010 HDR లో HPI I, HPI II లను రద్దుచేసి వాటి స్థానంలో MPI ను ప్రవేశపెట్టారు.

MPI పేరే 0 - 1 ఉంటుంది.

దీనిని బట్టి ఒకదేకపు పేరకపు స్థాయిని గుర్తించవచ్చు.

MPI అలుపును కలిగించుటకు జీవన ప్రయోగాస్థాయి, విద్య, ఆరోగ్యం తప్పే 3 అంశాలు సంబంధించి 10 నిూనాలు తీసుకుంటారు.

1. జీవన ప్రయోగం

1) ఆస్తి

2) శ్రమ వసతి

3) Electricity

4) water

5) toilet

6) cooking fuel

2. విద్య

7) children enrolment

8) years of schooling.

3. ఆరోగ్యం

9) బాల మరణాల రేటు (child mortality rate)
(0-4 years) & (5 years)

10) ప్రతి పురుషుని వారసత్వం

HDR 2013 లో భారత్ MPI అంకం = 0.283

HDR 2014 లో భారత్ MPI అంకం = 0.282

GDI Gender related development Index :- అంశ సంబంధిత అభివృద్ధి

నిర్మాణ :-

GDI ని 1995 నుండి UNDP వారు తమ మానవాభివృద్ధి నివేదికలో భాగంగా తయారుచేసి ప్రకటిస్తున్నారు.

స్త్రీ పురుషుల మధ్య మానవాభివృద్ధిలో గల వ్యత్యాసాలను తెలుసుకోవటానికే

GDI భాగా ఉపయోగపడుతుంది.

HDI లోనే తనిఖీనీతినికాలను, స్త్రీలకు వరే పరిగణిస్తూ GDI విలువ ను కలిగిస్తారు.

GDI విలువ 0 కు 1 ఉంటుంది

HDI కి GDI కి మధ్య వ్యత్యాసం తెలుపటి క దేశంలో స్త్రీ పురుషుల మధ్య అభివృద్ధిలో సంబంధించి వ్యత్యాసం చేసేట్లుగా చెప్పవచ్చు.

2011 లో ప్రకటించిన GDI లో 157 దేశాలలో భారత్ భారత్ = 113 శాతం

2014 లో ప్రకటించిన GDI లో 157 దేశాలలో భారత్ = 116 వ స్థానం కలదు.

2019 లో ప్రకటించిన GDI లో 157 దేశాలలో భారత్ 116 వ స్థానం కలదు.

HDR 2010 నుండి GDI, GEM ల స్థానంలో GII ప్రవేశపెట్టబడింది.

→ మరల 2015 HDR నుండి GDI విలువను కలిగించి HDI విలువలో కొత్తగా HDI కి GDI కి మధ్య ఉన్న వ్యత్యాసాన్ని బట్టి ప్రపంచ దేశాలను 5 గ్రూపులుగా వర్గీకరించారు. 5

Group I → High Equality ఉన్నదేశాలు

వ్యత్యాసం 2.5% కన్న తక్కువ.

Group II → medium High Equality

వ్యత్యాసం 2.5% - 5% వరకు గలవి

Group III → medium equality

వ్యత్యాసం 5% - 7.5% వరకు గలవి.

Group IV - medium low equality

వ్యత్యాసం 7.5% - 10% వరకు గలవి.

6. మొదటి దశ్చనారాలు యందు ఆనానం జరిగినానా కేంద్ర్యక
సంప్రదించిన వారి కారణం.

7. 15-45 years మధ్యవయస్కలైన వామీల మహిళల గర్భ
నాశనక సాధనాలను వాడే వారి కారణం.

8. శిక్షా విందిన వారివద్ద ప్రసాతి తింది వారి కారణం.

GI Scale 0 to 1 మధ్య ఉంటుంది.

GI ఎలవ ఎరివుగా ఉన్న వేకల ఆశివుడి తురివుగా ఉంటుంది.
కనుక ఎవరి స్కొల్ ఉంటుంది.

GI ఎలవ తురివుగా ఉన్న వేకల ఆశివుడి ఎరివ కనుక
ప్రొకర శ్కొల్ ఉంటుంది.

2013 లో ప్రకటింబన GI లో 146 వేకలలో భారత్ 132 వస్తాను

భారత్ GI ఎలవ = $\frac{0.60}{100}$

2014 లో ప్రకటింబన GI లో 152 వేకలలో భారత్ స్కొల్ = 127

భారత్ GI ఎలవ = $\frac{0.563}{100}$

2015 లో ప్రకటింబన GI లో 155 వేకలలో భారత్ - 130 వస్తాను

భారత్ GI ఎలవ = $\frac{0.563}{100}$:

మొదటి స్థానం → స్వీడెనా 0.016

2nd → స్వీట్జర్లాండ్ 0.028

3rd → జెర్మనీ 0.041

ఎవరి స్థానం → యపెన్ 0.744.

ఇతర సూచీలు :-

Green Index :- విద్యువరూ సంబంధిత ఆంకాల ద్వారా ఎవరి bank

వారి అవసాంకాల ఆశివుడి ఆంకాల వేకలలో

3 ఆంకాల ఆధారంగా గ్రూన్ index ను వినివారింబన

2nd - స్వీడెనా

1. produced Assets స్వచ్ఛందబడిన

2. natural resources సహజ వనరులు

3. Human resources మానవ వనరులు

1992 దేశాలలో స్థూల గణనా సూచక భారత్ దిగువ నుండి 20 వ స్థానంలో కలుదు.

GPI (Genuine progress indicator):

20 అంశాలు ఆధారంగా GPI ఎటువంటి తేలిస్తారు.

మానవోత్పత్తిని పెంచే అంశాలు తగ్గించే అంశాలు తగ్గించే అంశాలు
GPI ఎటువంటి యాంశాలు తగ్గించే

SPI (social progress indicator):

దీనిలో 3 అంశాలు ఆధారంగా సూచి
ఎటువంటి తేలిస్తారు. 1. ఆరోగ్యవంతమైన జీవితాలు

2. ప్రైవేట్ వస్తువుల వినియోగం

3. public వస్తువుల వినియోగం

TAI (Technical Achievement index

దీనిలో నవరచనలు (Innovation) ఉన్నత
సాంకేతిక పరిజ్ఞానాన్ని ఉపయోగించి కోవడం సైన్సును పెంచుకోవడాని
అవసరమైన శక్తిగా వనరులు ఉండటం అనే అంశాలు ఆధారంగా TAI
ఎటువంటి తేలిస్తారు.

National Human Development ^{index} ~~index~~ (NHDI) :-

u u u Index (NHDI)

జాతీయ మానవోత్పత్తి సూచక (NHDI) :-

భారత ప్రకాశనా సంస్థం వారు HDI ని ఆధారం చేసుకొని
3000 సారంగా జాతీయ మానవోత్పత్తి సూచి 2001 లో వినియోగం
2002 లోగా 16 వ స్థానంలో ఉంది.

ఇంజనీర్ 1981, 1991, బిఠా లో 15 రాష్ట్రాల మానవబల
 వృద్ధి అంచనాపేసి రాష్ట్రాల త్రింశతలను ఇచ్చారు.

1981 1st కేరళ 0.500 ✓

2nd పంజాబ్ 0.411 ✓

3rd మహారాష్ట్ర 0.363

4th గుజరాత్ 0.360

5th వాఙ్మనా 0.360

9th United AP = 0.298 ✓

అవర 15th బీహార్ = 0.237 ✓

భారత సగటు HDI విలువ = 0.302.

1991 → 1st కేరళ 0.591

2nd పంజాబ్ = 0.475

3rd తమిళనాడు = 0.466

4th మహారాష్ట్ర 0.452

5th వాఙ్మనా 0.443

9th United AP 0.377 ✓

అవరిష్టా 15th బీహార్ 0.308 ✓

భారత సగటు HDI విలువ = 0.381 ✓

2001 → 1st కేరళ = 0.638

2nd పంజాబ్ = 0.537

3rd తమిళనాడు = 0.531

4th పునాబ్ = 0.523

5th మధ్యప్రదేశ్ = 0.509

10th United AP = 0.416

15th బీహార్ = 0.367

భారత సగటు HDI విలువ → 0.472

NHDP 2011 (emaly)

ప్రకాశించిన సంవత్సరం 2007-08 సమాచారం ఆధారంగా
రాష్ట్రాల మధ్య కేంద్రపాలిత ప్రాంతాలను కలిపి 23 కంటేరి
సంబంధించి NHDI ని కేటించి "2011 అక్షయభారత్" ప్రకటించింది.
జీసప్రకారం

1 st	కేరళ	0.790 ✓
2 nd	బీహార్	0.750
3 rd	HP	0.652
4 th	గోవా	0.617
5 th	పంజాబ్	0.605
15 th	United AP	0.473 ✓
last	చత్తీస్ గఢ్	0.358

KOHAP

(2) తొలివ స్థానం Second ర్యాంక్ 0.362

(3) " " " 3rd - బీహార్ 0.367

భారత సగటు HDI విలువ = 0.531

AP HDI

భారతీయ HDI ని అగ్రణా వారీగా రూపొందించిన 2వ రాష్ట్రం = సంయుక్త కేంద్రప్రదేశ్ (1st = మధ్యప్రదేశ్).

AP HDI ని CESS Centre for economic and social studies "కర్ణాటక సామాజిక అధ్యయనాల సంస్థ" వారి రూపొందించిన వివరాల ప్రకారం.

జులై 1990-91, 2001 లో 23 అగ్రణాలలో HDI ని అంచనా వేసి అధ్యయనం చేశారు.

1991 లో 1st Hyd

2nd కృష్ణా

3rd గుంటూరు

4th నెల్లూరు

5th తణుకు

(23) చివరి విజయ నగరం

(24) తిరువ నురతి 2nd మహబూబ్ నగర్

(25) తిరుపతి 3rd కృష్ణా.

2001 లో

1st Hyderabad /

2nd Krishna /

3rd Rangareddy

K D HGP -

4th West Godavari

5th Gunturu /

అవధి 29 → మహిళా అభివృద్ధి

(బి) అధిక నుంచి 2nd → 4th.

ఇటీవల తెలంగాణ రాష్ట్ర ప్రభుత్వ ఆభ్యర్థన మేరకు 2011 వారు
Telangana Human development report ను 2014 లో
రూపొందించారు. దీనిలో 2004-05 మరియు 2011-12
సంవత్సరాల సంబంధించిన సమాచారాన్ని బట్టి తెలంగాణలో జిల్లాలలో
పాటు భారతంలోని ఇతర రాష్ట్రాలలో మానవ అభివృద్ధి అంశానికి
అనుగుణం ఇచ్చారు.

దీని ప్రకారం 2004-05 లో దేశంలోని 12 రాష్ట్రాలలో

ఆంధ్రప్రదేశ్ 12th rank

తెలంగాణ 13th rank

ఆంధ్రప్రదేశ్ HDI విలువ = 0.378

తెలంగాణ HDI విలువ = 0.343

భారత సగటు HDI విలువ = 0.474

2011-12 లో 21 రాష్ట్రాలలో ఆంధ్ర ప్రదేశ్ 19th rank

తెలంగాణ 10th rank

AP HDI విలువ 0.513

తెలంగాణ " " 0.513

భారత సగటు HDI విలువ = 0.480

ఆంధ్రప్రదేశ్ ఖాతనలు

మూలదనం అవసరం
Capital is necessary but not
a sufficient condition to focus
- నరసింహ

అభివ

శ్రీశ్రీ - సంక్షేమం :- growth - welfare

సాధారణంగా ఈ దేశంలో ఖాతీయతరాయిం పరుగులు

ఉంటే (వృద్ధి జరుగుతూ ఉంటే) సంక్షేమం అలా పరుగుతుంది.

ఖాతీయ తరాయిం పెరిగినప్పుడు ఆ పరుగుల ప్రయోజనం మిశ్ర సమానతా పంపిణీ అంటే ప్రజాసంక్షేమం పరుగుతుంది.

- ఆసమానతలు ఉంటే ఖాతీయ తరాయిం పెరిగినప్పుడు సంక్షేమం పెరగని ధరలు పరుగుల వలన ఖాతీయ తరాయిం పెరిగిన యుద్ధసామగ్రి ఎలాగ వస్తువులు, ఆరోగ్యకర వస్తువులు అంటే ఉత్పత్తి పరచుకో
- ఖాతీయ తరాయిం పెరిగిన మతలు ప్రాముఖ్యం అవుతాయి. విషయాలు ఉపయోగించడం వలన ఖాతీయ తరాయిం పెరిగిన ప్రజాసంక్షేమం పెరగని పనిగా జియో తగ్గుతుంది.

Class Ceatained Economy గాజుతర సద్దాంతం :-

గాజుతర ఊర్జిత వ్యవస్థను గురించి తెలుసుకోవడా

వీక్ష - ఆంధ్ర 'గాతమీ మాతూర్'

- వెనకబడిన లేదా అభివృద్ధి చెందుతున్న దేశాలలో ధనములు ఉపయోగ పడే ఎలాగ వస్తువులను ఉత్పత్తి చేసి సంస్థలు ఆర్థిక లాభాలు వస్తోఉంటాయి వలన దేశంలో యాగివ ముడికి (పేదవారికి) అవసరమైన వివిధ విస్తృతల ఉత్పత్తి అవుతుంది (ధనములు) అవసరమైన ఎలాగ వస్తువుల ఉత్పత్తి అవుతుంది జరుగుతుంది.
- ఈ ఎలాగ వస్తువులను ఆర్థిక సంస్థల గల పేదవారు గాజుతరల గుండా చూడ గలరే కాక ఇనుగడ చేయలేరు, ఎవయోగించలేరు.
- అంటే స్థిర 'గాజుతర ఊర్జిత వ్యవస్థ' అంటారు.

→ గాతమీ ~~మాధూర్~~ ^{మాధూర్} ప్రకారి వెనుబడిన లేదా ఆశ్చర్య చెందుతూనే
దేశాల గూఢతల కర్తవ్య వ్యవస్థలుగా ఉన్నాయి.

వనరా ప్రభావాలు - బ్యూవాట్ ప్రభావాలు :-

వనరా ప్రభావాలు - బ్యూవాట్ ప్రభావాలు గురించి తెలియజేసిన
తెలివేత్త "సూన్యార్ మిథాట్" బుక్లెన్ "0" కింద వికేలబ్
ఇతని ప్రముఖ గ్రంథం → "Asian drama".

→ ఆశ్చర్య చెందుతూనే దేశాలలో వనరా ప్రభావాలు కన్న బ్యూవాట్
ప్రభావాలు బలంగా ఉండటం వలన ఆశ్చర్య ప్రక్రియ వేగం
తగ్గిపోగా ఉంటుంది.

→ ఆశ్చర్య ప్రక్రియ బలంగా ఉన్నప్పుడు ప్రజలు, ముఖ్యంగా యువత,
పెద్దలును వెనుబడిన ప్రాంతాల నుండి ఆశ్చర్య చెందిన
ప్రాంతాలకు వలస రావడం బలంగా ఉంటుంది.

మరియు ఏరికేమలు తన ఆశ్చర్య చెందిన ప్రాంతాలలో
స్థాయివడం బలంగా ఉంటుంది.

→ ఇలా మనకు పట్టుబడి, కడతలు, ఏరికేమలు కేంద్రంగా వలన
వెనుబడిన ప్రాంతాల మరీత వెనుబాటుల గురవుతాయి.
దీనిని "బ్యూవాట్ ప్రభావాలు" అంటారు.

→ ఆశ్చర్య ప్రక్రియలో ఒక ప్రాంతం ఆశ్చర్య చెందుతూ ఉంటే
కీ ప్రాంతం ఉపాధి కిరాయిస్తాయి పనికి కిరాయి కలిగి
మార్కెట్ వస్తూ ఉంటుంది.

→ ఇది కీ ప్రాంతం మట్టు తన ఇతర ప్రాంతం ఆశ్చర్య
కలిగి ఉంటుంది.

దీనిని 'ఎస్ట్రా ప్రభావాలు' spread effects అంటారు.

→ గున్పాక్ మిర్చాట్ ప్రకారం అభివృద్ధి చెందుతున్న దేశాలలో ఎస్ట్రా ప్రభావాలు కంటే బ్యూటీవార్డ్ ప్రభావాలు యాదృశ్యంగా ఉంటాయి.

→ అనగా బలమైన Back wash ప్రభావాలు బలవీణమైన ఎస్ట్రా ప్రభావాలు ఉండటం వలన అభివృద్ధి చెందుతున్న దేశాలలో ప్రాంతీయ అసమానతలు విస్తృతమయ్యాయి.

→ అయితే ప్రభుత్వం జ్యోచేసుకొని spread effects ను వ్యతిరేకంగా Back wash effects ను నియంత్రించే అభివృద్ధి ప్రక్రియలు వేగవంతం చేయాలి.

సాంఘిక ద్వంద్వత్వం social dualism :-

సాంఘిక ద్వంద్వత్వాన్ని గురించి తెలుసుకోవడానికి రిజర్వేషన్లు

J.H. బోర్ట్

→ వెనుకబడిన దేశాలలో పురాతన దేశీయ సంస్కృతికి చెందిన ఒక సమాజం, ఆధునిక అగుమతి చేసినట్లుగా సంస్కృతికి చెందిన మరొక సమాజం దర్శనమిస్తాయి.

→ సాంప్రదాయిక సమాజంలో ప్రజలు శ్రమించి పరిమితంగా ఉంటారు. ఆధునిక సమాజంలో ప్రజలు శ్రమించి అపరిమితంగా ఉంటారు. ఈ రెండు సమాజాలు మధ్య ఉన్న సాంఘిక లేదా సాంస్కృతిక వ్యత్యాసాలు అర్థికాభివృద్ధి ప్రక్రియలు ప్రభావితం చేయడాన్ని సాంఘిక ద్వంద్వత్వం అంటారు.

విత్తపరమైన వ్యవస్థ :-

దీని గురించి తెలుసుకోవడా క్లిష్టమే.

మీటి :-

ఒక దేశంలో రుణం ఇచ్చేటవారు (financial institutions) ఉండటాన్ని విత్తపరమైన వ్యవస్థ అంటారు.

→ దేశంలో వడ్డీపాఠశాలలు ఏర్పడితే బ్యాంకులు, ఫైనాన్సింగ్ సంస్థలు ఏర్పడితే మరొక వైపు ఉండటాన్ని విత్తపరమైన వ్యవస్థ అంటారు.

సాంకేతిక వ్యవస్థ :-

దీని గురించి తెలుసుకోవడా క్లిష్టమే. సాంకేతిక

వ్యవస్థలు, పారిశ్రామిక రంగాలు అందుబాటులో ఉండే ఉత్పత్తి సాధనాలు లభ్యతలోను, ఉత్పత్తి ఫలాలలోను వ్యత్యాసాలు ఉంటాయి.
(ఏ రంగాలలోనూ ఉత్పత్తి అవుతుంది)

→ వ్యవస్థలు రుణం ప్రసారం పద్ధతులు ఉండి ఉత్పాదకత (productivity) వేతనాలు తగ్గిపోతాయి ఉంటాయి.

పారిశ్రామిక రంగాల ఉత్పత్తి పద్ధతులు అధిక వేతనాలు, అధిక ఉత్పాదకత ఉంటాయి.

→ ఈ రెండు రంగాలు మధ్యన వైవిధ్యం కలిగి ఉండటం వల్ల ప్రక్రియను ప్రభావితం చేయడాన్ని సాంకేతిక వ్యవస్థ అంటారు.

విషయాలు వ్యవస్థ లోని విషయం వ్యవస్థ :-

దీని గురించి తెలుసుకోవడా క్లిష్టమే. A. అనుభవం

పెనుమొదల దేశాలలో గ్రామీణ ప్రాంతాలలో వస్తుమార్కెట్ పద్ధతులు

దీని మధ్యన భేదాలు ఉంటాయి.

పట్టణ ప్రాంతాలలో ద్రవ్యం కోసం డిబిట్ కార్డు, Credit Card లాంటివి Smart money ని కోసం గొప్ప అనుకూలతలు కలిగి ఉంటాయి.

పెనులైన దేశాలలో వేద మరలు కనలు వినియోగ అవకాశం వైచిత్త్యం ఉండటం కోసం వినియోగ దృఢత్వం అంటారు.

ఆర్థిక దృఢత్వం / దృఢ ఆర్థిక వ్యవస్థ

ఆర్థిక దృఢత్వం నూర్చి తెలుసుకోవడా కోసం, చెంబును హాస్పి

పెనులైన ఆర్థిక వ్యవస్థలలో అభివృద్ధి చెందిన సంస్థలతో రంగం (త్రవ్య వ్యవస్థలతో రంగం), మరలు పెనులైన సంస్థలతో రంగం (త్రవ్య వ్యవస్థలతో (un regulated field) రంగం. రెండూ ఉండటం కోసం ఆర్థిక దృఢత్వం లేని దృఢ ఆర్థిక వ్యవస్థ అంటారు.

→ ఆధునిక ఉత్పత్తి పద్ధతులు ఆధునిక కృషి అంటారు. అభివృద్ధి చెందిన ప్రాంతాలలో చర్యలు, యంత్రాలు వ్యాపార సేవల పద్ధతులు, Railway transport, banksల పరపతి సంస్థలతో రంగంలో ఉన్నాయి.

→ సంస్థలలో పద్ధతులు మారడం నాణ్యత పెంపొందించు, ఉత్పత్తి రేటులు, ఎక్స్పోర్ట్ రవాణా; వడ్డీ వ్యాపారాలు పరపతి మొదలగునేవి సంస్థలతో రంగంలో ఉన్నాయి.

→ సంస్థలతో రంగం పట్టణ ప్రాంతాలలోని, సంస్థలతో రంగం గ్రామీణ ప్రాంతాలలో ఉన్నాయి.

అభివృద్ధి నిరోధకాలు :-

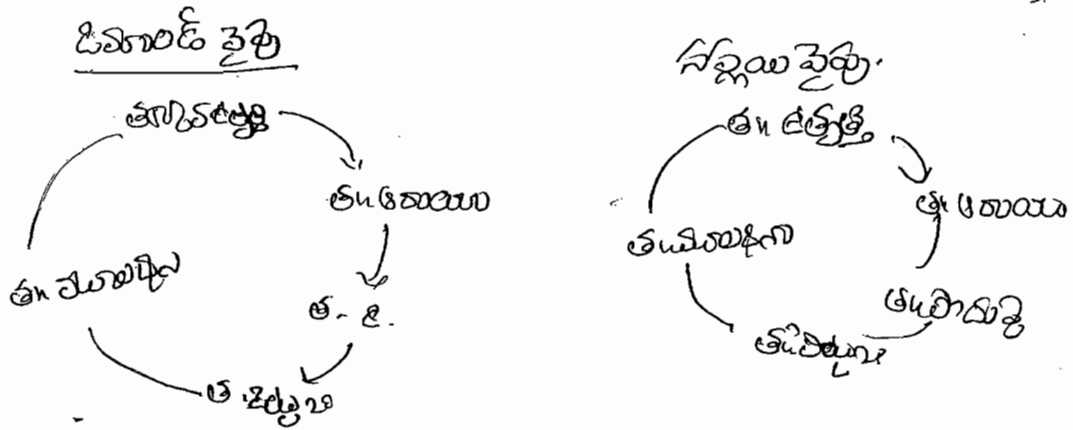
అభివృద్ధి చెరుదుతున్న దేశాల కెళ్ళివూపుకొని
 కటయ పరిచే అంశాలలో అభివృద్ధి నిరోధకాలు అంటారు.
 అభివృద్ధి నిరోధకాలు 2 రకాలు.

1. దేశీయ నిరోధకాలు / అంతర్గత నిరోధకాలు.
2. అంతర్జాతీయ నిరోధకాలు / బహిష్కరణ నిరోధకాలు.

I. దేశీయ నిరోధకాలు

3. అం 1. పేదరికపు అభివలయాల (PMS)
2. మారెటిల్ అసంస్కృతకాలతలు
3. శ్రవస్తాశ్రయ నిరోధకాలు.

పేదరికపు అభివలయాల :-



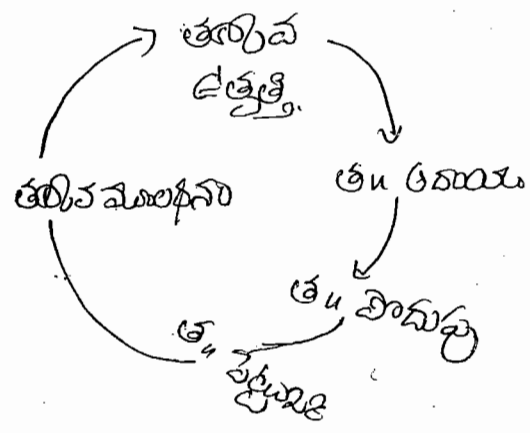
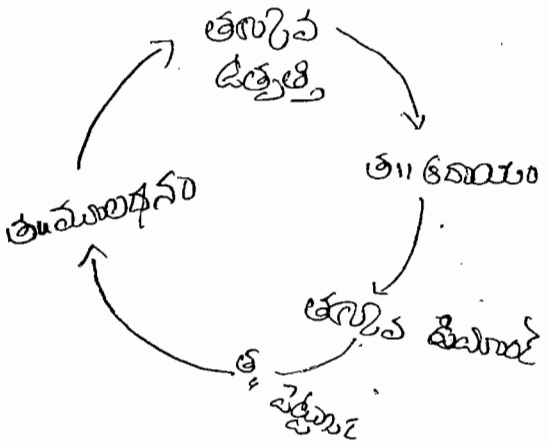
పేదరికపు అభివలయాల గురించి తెలుసుకోసిన కెళ్ళివీత్త,
కెళ్ళివీత్త నరకం:

పేదరికం ములత పేదరికం దారి అయిరాని పేదరికపు
 అభివలయం అంటారు.

రెగ్యూలర్ నరేట్లు ప్రకారం ఒక దేశం పేద దేశంగా ఉండటానికి కారణం
 అది పేదరికం కావడమే. A country is poor because it is poor

→ పేదరికపు విషయాలయాల అనేక అభివృద్ధి చెందుతున్న దేశాలు
 యిలాగే ముఖ్యలక్షణం.

→ పేదరికపు విషయాలయాల రెండు వైపుల నుండి పనిచేస్తాయి.
డిమాండ్ వైపు విషయాలయం సప్లయ వైపు విషయాలయం



రెగ్యూలర్ నరేట్లు ప్రకారం

→ అభివృద్ధి చెందుతున్న దేశాలు మూలధన కొరత వలన పేదరికపు
 విషయాలయాలలో చూసిపోతుంటాయి. డిమాండ్ వైపు విషయాలయంలో
 వస్తుసేవలు డిమాండ్లు తయారీ ఉండటం వలన పెట్టుబడికి
 డిమాండ్ తగ్గి మూలధన కొరత ఏర్పడుతుంది.

→ సప్లయ వైపు విషయాలయంలో పొదుపు తయారీగా ఉండటంతో
 పెట్టుబడి యిలాగే సప్లయ తగ్గి మూలధన కొరత ఏర్పడుతుంది.

→ పేదరికపు విషయాలయాల నుండి బయటపడటం సంతోషాన్ని కలిగిస్తుంది
 (balanced growth theory) అనుసరించి అన్ని రంగాలలో
 ఒకే నాణ్యత పెట్టుబడి పెట్టాలని రెగ్యూలర్ నరేట్ల సూచనలు ఉంటాయి.

మూరేటి సంస్కృత :-

మూరేటి సంస్కృతలు నిరంజన తలలుసేసిన క్షుద్రవేత్త

కొలుప వ్హిన్ కోలాన్

ఇతని ఆచారాలు ప్రకారం మూరేటి సంస్కృతులు 4 రూలు

1. ప్రశ్ననంజుల ఆచారం సింహాచారం

1. ఉత్తమ తరాలు గమనశీలత రేఖావళం

2. క్రమ విభజన / ప్రత్యేకీకరణ. తయివ స్థాయిల ఉండటం.
↳ సంఖ్యల ఉత్తమత

3. ధరలు వాస్తవ కొరతలను ప్రతిబింబింపజేసేవిగా ఉండాలి

శ్రీ ధరలు శ్రీ ఉత్తమ

4. మూరేటి సమాచారం అనుబంధం రేఖావళం.

ప్రవర్ణావళం నాదరాలు :-

1. ఉత్తమత లక్షణం వ్యవస్థ

2. మతం.

3. గ్రామీణ, పట్టణ జీవనాల వ్యత్యాసాలుండటం.

4. సాధించాలనే తపన తగ్గించుట ఉండటం

5. సాంఘిక వాతావరణం ప్రోత్సాహకరంగా రేఖావళం

6. రాజకీయ స్థిరత ఉండటం

7. చంద్రప్రతి

8. ఆవిశిష్ట

9. రాజకీయ శక్త్యం ఉండటం.

అంతర్జాతీయ

నాదరాలు 1) ఆన

1. విదేశీ వ్యాపారం పై ఆధారం ఆధారపడటం

2. అంతర్జాతీయ ప్రవర్ణావళం ప్రకారం - విదేశీ వ్యాపారం

పెనుబడిన లేదా అభివృద్ధి చెందుతున్న దేశాలు ప్రాథమిక వస్తువులను
ముడిసరులులను, ఆహార పదార్థాలను ఎగుమతి చేస్తూ తయారయిన వస్తు
వులను దిగుమతి చేసుకుంటాయి.

ఇలా ఎక్కి వ్యాపారంపై ఆధారంగా ఆధారపడటం వలన ఆపేతల దేశాల
వస్త్రే ఒడిమిమిలులు ఇది ఇబ్బందులు పాలవుతాయి.

అభివృద్ధి చెందుతున్న దేశాలు, అభివృద్ధి చెందిన దేశాల వ్యాపా
రాల పొల్లనడం వలన ఆర్థిక ప్రయోజనం పొంది అభివృద్ధి
చెందిన

అందులో చాలిస్ట్రెయిన్ అనే ఆర్థికవేత్త ఎక్కి వ్యాపారాల సంహ
భాగం సంహారం చెందుతుంది Like share goes to like

అంతర్జాతీయ ప్రదర్శనా ప్రభావం

ప్రదర్శనా ప్రభావం అనే భావనను మొదటి
తెలుగు భేషినది ' జేక్బ్ షార్ప్ & బెర్ట్

ఈ భావనను అభివృద్ధి పరిచినది కె. రిగ్నో నర్క.

పెనుబడిన దేశాల ప్రజలు అభివృద్ధి చెందిన దేశాల ప్రజలు
యింటి ఎనియిగపు అలవాట్లులు ప్రభావితాలు వారి ఆనందం
ఎలకు వస్తువులు, బిర్లుకలకు ముగ్గు గల వస్తువులపై ఆధు చేస్తూ ఆయా
దీనినే అంతర్జాతీయ ప్రదర్శనా ప్రభావం అంటారు.

అంతర్జాతీయ ప్రదర్శనా ప్రభావం వలన వినుకై రెట్లు
పెట్టుబడి రెట్లు తురికగా ఉంటాయి. ఇది అభివృద్ధి
ఉటయ విరుస్తాయి.

ప్రపంచదేశాల వర్గీకరణ:-

బహుభుజుడు ప్రపంచ దేశాలను 3 రకాలుగా వర్గీకరించే వారు 1) పనుబడిన దేశాలు

2) అభివృద్ధి చెందిన దేశాలు

3) అభివృద్ధి చెందిన దేశాలు

→ సమాజ పనయలు వీలుండు లేనా కారణంగా ఉండి అభివృద్ధికి ఆసాధారణ లేనటువంటి దేశాలను పనుబడిన దేశాలు లేనా అభివృద్ధి చెందిన దేశాలు (un developed countries) / పేదదేశాలు / బుడిగు దేశాలు అంటారు.

→ అభివృద్ధికి అనుకూలమైన పనులు కలిగి ఉండి వాటిని ఏరిగా చనిచుగిని యులేని దేశాలు అభివృద్ధి ప్రక్రియ ప్రారంభం అయిన దేశాలను "అభివృద్ధి చెందిన దేశాలు" అంటారు. అభివృద్ధి చెందిన దేశాలు లేనా "ంగదీల developed nations" అంటారు.

→ పనులను సంక్షుణంగా చనిచుగించుకొని అభివృద్ధిని పొదింబిన దేశాలను "అభివృద్ధి చెందిన దేశాలు" అంటారు.

→ సాధారణంగా ప్రపంచ దేశాలను "తలనీరి అాయాన్య బట్టి వర్గీకరిస్తారు" అని వారి ప్రకారం (1945 నాటికి కారి డాలర్ల కన్న తలనీరి తలనీరి అాయాన్య గల దేశాలను "పనుబడిన దేశాలు" అంటారు.

→ 1000 డాలర్లు కన్న ఎలనీరి తలనీరి అాయాన్య గల దేశాలను అభివృద్ధి చెందిన దేశాలు అంటారు.

UNO వారి ప్రకారం అమెరికా, కెనడా, బ్రిటెన్, ఫ్రాన్సు వంటివైన తలనీరి అాయాన్య కన్న తలనీరి అాయాన్య గల దేశాలను అభివృద్ధి చెందిన దేశాలు అంటారు.

స్వచ్ఛమనః లుబంధేభ్యో తేనే ఆర్థికవేత్త ప్రకారం 1952-54 కాలంలో
100 దాలర్లకున్నా తగ్గించి తరువాతి కాలంలో కాలాలు గల దేశాలను.
ఆర్థికంగా పెనుబడిన దేశాలు అంటారు.

→ "జూరల్ వేనర్" ప్రకారం ఏ దేశాలలోనైనా ఎక్కువ వ్యయం
కాని క్రమం కాని, అధికంగా లభించే సహజ వనరులు కాని,
వీటి ఆశ్చర్యం అంతర్లీనం అయినా అవకాశాలను ఆ దేశ ప్రస్తుత
జనాభాను ఉన్నత స్థాయికి తీసుకువచ్చే పరిస్థితులు ఉంటాయి ఆ దేశాన్ని
"అభివృద్ధి చెందిన దేశం" అంటారు.

→ రగ్యల్ నర్స్ ప్రకారం అధిక జనాభా, తగ్గించిన సాంకేతిక ప్రగతి
మూలదన కొరత గలవి ఆర్థికంగా పెనుబడిన దేశాలు.

→ భారత ప్రకాశన సంఘం ప్రకారం 60% క్రిమియన్లకు వ్యవసాయ
రంగంపై 40% క్రిమియన్లకు ఇతర రంగాలపై ఆధారపడి దేశాన్ని
"ఆర్థికంగా పెనుబడిన దేశం" అంటారు.

→ భారత ప్రకాశన సంఘం ప్రకారం విదేశీ మేరలు
వినియోగం కుంటుంది లేదా తగ్గించి వినియోగం అయినా మూలదన
శక్తి ఒక వైపున, అపవృత్తమైన (ఉపయోగించని) సహజ వనరులు
మరొక వైపున సహజ శోధనం చేస్తున్న దేశాలను ఆర్థికంగా పెను
బడిన దేశాలు అంటారు.

→ ప్రస్తుతం 100 వారు పెనుబడిన దేశాలు అనే ఖరం స్థానంలో
అభివృద్ధి చెందిన దేశాలు అనే ఖరం వాడుతున్నారు.

దీనిని బట్టి ఖారత్ ఒక ఆభివృద్ధి చెందుతున్న దేశం.

→ సాధారణంగా

① మొదట ప్రపంచ దేశాలు అనగా - పెట్టుబడి కాలే దేశాలు.

②. రెండవ " " " - సామ్యవాద దేశాలు.

③. మూడవ " " ఆభివృద్ధి చెందుతున్న దేశాలు లేదా
వర్తమాన దేశాలు

④ నాల్గవ ప్రపంచ దేశాలు అనగా ఆభివృద్ధి చెందుతాయి. అంతర్జాతీయ ఋణాల కుబుర్ల బాగులు వీరిన దేశాలు.

→ ఖారత్ ఒక ఆభివృద్ధి చెందుతున్న దేశం అనగా 3 వ ప్రపంచ దేశం

→ world bank 1978 నుండి ప్రతి సం. ప్రపంచ ఆభివృద్ధి నివేదిక (world development report) లోని తలసరి ఆదాయాన్ని బట్టి (per capita GDP in nominal value లో U.S.A. dollar

→ WDR - 2015 నుండి (per capita GNI in nominal value లో U.S.A. dollar)

→ తలసరి ఆదాయాన్ని బట్టి ప్రపంచ దేశాలను వర్గీకరిస్తున్నారు.

→ world bank యొక్క WDR - 2016 ప్రకారం 2014 సం. ప్రతి తలసరి ఆదాయాన్ని బట్టి ప్రపంచ దేశాలను 3 రకాలుగా వర్గీకరించింది. అవి:

① low income countries (LICs) అంటే తలసరి ఆదాయం 1045 \$ కి కంటే తక్కువ.

2) middle income countries (MICS) మధ్య తరాయి గల దేశాలు తనగా తలసరి తరాయి 1046 \$ - 12,735 \$ వరకు ఉన్న దేశాలు.

a) Lmics :- lower middle income countries
అగ్రమ మధ్య తరాయి గల దేశాలు.

తనగా తలసరి తరాయి 1046 \$ నుండి 4125 \$ వరకు గలవి.

2(b) Umics → upper middle income countries

అగ్రమ మధ్య తరాయి గల దేశాలు తనగా

తలసరి తరాయి 4126 \$ నుండి 12735 \$ వరకు గలవి.

3) HICS :- Higher income countries :- అగ్ర తరాయి గల దేశాలు తనగా తలసరి తరాయి 12736 \$ & అంతకంటే ఎక్కువ గలవి.

→ భారత్ యొక్క తలసరి తరాయి 1951లో 57 \$

1954 - 67 \$

2001 - 460 \$

2002 - 480 \$

2003 - 540 \$

2004 - 620 \$

2005 - 720 \$

2006 - 820 \$

2007 - 950 \$

* 2008 - 1030 \$

2009 - 1150 \$

2010 ల్ = 1260 \$

2011 ల్ = 1410 \$

2012 ల్ = 1500 \$ (WDR-2014 ప్రకారం)

2013 ల్ = 1530 \$ (" 2015 ")

2014 ల్ = 1582 \$ (" 2016 ")

1260
1410
1500
1530
1582

WDR - 2016 ప్రకారం 2014 నాటి ప్రపంచంలో త్రవ్వక తలసరి కార్యాల గల దేశం 1. ఇటలీ - 1,06,140 (వాస్తవంగా)

మోనోగ్రాఫ్ . WDR - 2016లో సమాచారం ఇవ్వడం

2. నార్వే - 1,03,630 \$

3. ఇజ్రేల్ - 92,200 \$

4. స్వీట్జర్లాండ్ - 88,120 \$

5. మోనాకో - 76,270 \$

→ తలసరి కార్యాల తగ్గిన గల దేశం ①. మలావి - 250 \$
(213వ స్థానం)

②. బురుండి - 270 \$

③. సెయింట్ కిట్స్ నివిస్ - 320 \$

→ WDR - 2016 ప్రకారం ప్రముఖ దేశాల తలసరి కార్యాల

స్వీట్జర్లాండ్ - 88,120 \$ 4th

కెన్యా - 64,540 \$ TOP 7th

U.S.A - 55,200 \$ TOP 11th

ఇజ్రేల్ - 47,640 \$ TOP 21st

o.k. - 43,430 \$ Top 26th

ఇవాన్ - 42,000 \$ " 27th

→ WDR - 2016 ప్రకారం 2014 నాటికి భారత తలసరి ఆదాయం 1582\$
కేసుక భారత ఒక మద్య ఆదాయం గల దేశం అయిపో జీవించే
మద్య ఆదాయం గల దేశం ✓

→ WDR - 2008 మరియు అంతరమందు భారత LICS అనగా
తలసరి ఆదాయం గల దేశంగా

→ WDR - 2009 నుండి భారత MICS జాబితాలోకి వచ్చింది.
LICS and MICS లను కలిపి అభివృద్ధి చెందుతున్న దేశాలు

→ HICS లను అభివృద్ధి చెందిన దేశాలు అని అంటారు.

→ WDR - 2016 ప్రకారం అభివృద్ధి చెందుతున్న దేశం అనగా తలసరి
ఆదాయం 12735 \$ మరియు అంతర్గత తలసరి గలవి.

→ అభివృద్ధి చెందిన దేశాలు అనగా 12736 \$ అంతకంటే ఎక్కువ
తలసరి ఆదాయం గలవి.

→ WDR - 2016 ప్రకారం భారత ప్రపంచ జనాభాలో 17%.
ప్రపంచ జాతీయ ఆదాయంలో 2.7%. వాటాను కలిగి ఉంది.

WDR - 2016 ప్రకారం అభివృద్ధి చెందుతున్న దేశాలు
ప్రపంచ జాతీయ ఆదాయంలో సుమారు 20%. వాటాను,
ప్రపంచ జనాభాలో 83%. వాటాను కలిగి

అయితే క్లెయిన్ క్రౌస్ అనే క్రొత్త వేత్త అభివృద్ధి
చెందుతున్న దేశాలను ప్రపంచ వయస్సు వారల్లో వ్యక్తిగతంగా

అభివృద్ధి చెందుతున్న దేశాలు లక్ష్యాలు :-

→ జాతీయ కార్యాచరణ, తలచిన కార్యాచరణ తరుగుతూ ఉంటుంది

→ జనాభా అధికంగా ఉండి ఉంటుంది. (జనాభా అధికం నుంచి సంభవించిన)

→ వ్యవసాయ రంగం అధిక ప్రాధాన్యత కలిగి ఉంటుంది. (ప్రామాణిక జనాభా అధికం నుంచి వ్యవసాయ రంగంలో పని చేస్తారు. వ్యవసాయ అధికం జనాభా అధికంగా ఉంటుంది.

- జాతీయ కార్యాచరణలో వ్యవసాయ రంగం చాలా ఉండవలసిన వాటిలో ఒకటి అవుతుంది.

→ వనరుల అభివృద్ధి అనిగా (వనరుల అభివృద్ధిని సమర్థిస్తారు)

→ నిరుద్యోగం అధికంగా ఉంటుంది. (అనిగా మారిన వనరులు అనిగా అనిగా ఉంటుంది కాదు ముఖ్యంగా వ్యవసాయ రంగంలో నిరుద్యోగం అనిగా నిరుద్యోగం, వ్యవసాయ రంగంలో అభివృద్ధి నిరుద్యోగం అనిగా ఉంటుంది.

→ అధిక ఆదాయాలు అధికంగా ఉంటాయి.

పేదరికం ముఖ్యంగా నిరుద్యోగం పేదరికం అనిగా ఉంటుంది.

అభివృద్ధిని ముఖ్యంగా కొరత :-

మూలధన కొరత ✓

అనిగా నాణ్యత పరిష్కారం ✓

అనిగా అభివృద్ధి ఉంటుంది ✓

అనిగా ముఖ్యంగా ఉంటుంది ✓

→ ఆర్థికత తరలిస్తూ ఉంటుంది. (ప్రస్తుత ఆర్థికత 737.)

→ జీవన ప్రమాణ స్థాయి తరలిస్తూ, డిమాండ్ ప్రమాణ తరలిస్తూ ఉంటుంది.

→ సాంఘిక వ్యవస్థ అభివృద్ధికి ప్రత్యావేశంగా ఉండదు.

క్రమం గమనశీలత ఉండదు.

కేంద్రీకృత దృశ్యత్వం ఉంటుంది.

→ సందు ప్రాతి, లాభ గొండితనం అందిన రాజకీయ స్థిరత్వ పరిస్థితులు అలభ్యంగా ఉంటుంది.

→ ఎదోక వ్యాపారం పొందడం తరలిస్తూ ఉంటుంది. కానీ దానిపై కేంద్రీకృతం అలభ్యంగా ఉంటుంది. అందులోను ముడిసరుగులను ప్రాథమిక వస్తువులను ఎగుమతి చేసి, తయారయిన వస్తువులను దిగుమతి చేసుకుంటారు.

→ పేదరికం ఎదురవుతుంది చూడండి ఉంటుంది.

అభివృద్ధి దశలు :-

అభివృద్ధి దశలు గురించి తెలిసిన వారికి మార్గాలు

1. అభివృద్ధి, సైమన్ అబిసెట్స్, థార్న్ థియోరీ

సైమన్ అబిసెట్స్ :- 3

అబిసెట్స్ యొక్క గ్రంథం → stages of growth

అబిసెట్స్ ప్రకారం అభివృద్ధి క్రమం 3 దశలుగా విభజిస్తుంది.

1. ప్రారంభ దశ

2. దృఢీకరణ

3. అభివృద్ధి -

ప్రారంభ దశలో తిరిగి వ్యవస్థల వ్యవసాయరంగం యింకా ప్రాధాన్యత

అందించినా ఉంటుంది. దీనిని జాతీయ కార్యాలయ వ్యవసాయరంగం

మీదా అందించినా ఉంటుంది. మరియు తిరిగి జనాభా వ్యవసాయరంగంపై

తీవ్రత ఉంటుంది.

→ తిరిగి దశలో వ్యవసాయరంగం పాత్ర తగ్గుతూ, వాణిజ్యము, సేవల

సంబంధ పాత్ర పెరుగుతుంది.

→ చివరి దశలో వ్యవసాయ వాణిజ్యము రంగాలలో తిరిగి సేవల

తీవ్ర ప్రాధాన్యత కలిగి ఉంటుంది.

రోస్ట్రాట్ - అభివృద్ధి దశలు :- 5

అభివృద్ధి దశలను తిరిగి దశలలో ఎవరించిన వారిలో ముఖ్యము బి. బి. రోస్ట్రాట్.

1960లో ఇతడు The stages of economic growth అనే

గ్రంథం ప్రచురించారు. అది Communist manifesto

→ ఈ దశలను ఎదురుబడిన దశలను మంచి భాగా అభివృద్ధి చెందిన దశలను

మూల ప్రయోగం ద్వారా ప్రయోగం మూలము 5 దశలుగా విభజించారు.

1. సాంప్రదాయ దశ (Pre-Industrial stage) అసాధారణ - అసాధారణ

2. పుష్కల దశల మొదటి దశ (అసాధారణ దశ) (అసాధారణ ప్రాధాన్యతల అవసరం)

మూలము వస్తువులు
అవసరం
↓
అవసరం

3. పుష్కల దశ (Take off stage)

4. పరిపూర్ణ దశ (స్వయం సమర్థత దశ) (వనరుల సంపూర్ణ వినియోగం)

5. శ్రేణి వినియోగ స్థాయి దశ

→ సాంప్రదాయ దశలో 70% బహుళ వ్యవసాయ రంగంలో ఆధారపడి ఉంటారు.

స్క్రూటన్ శాస్త్ర సాంకేతిక పరిజ్ఞానం కన్నా ముందు ఘోరదశకు

సమాజాన్ని (Ex: England) సాంప్రదాయ దశగా పరిగణించవచ్చు. విచారణ దశ :-

→ ప్లవన దశకు ముందు దశనే పాపాంతర దశ (Period of Transition)

అని పిలుస్తారు. ఈ దశలో వ్యవసాయ రంగంలో విప్లవాత్మక మార్పులు సంభవిస్తాయి. * ఆంతర్జాతీయ వర్తక కేంద్రాలకు దూరంగా ఉండటం వల్ల మార్కెట్ గొప్పదనం.

→ కోశ్చేయి అభివృద్ధి దశలలో ముఖ్యమైనది ప్లవన దశ. * సామగ్రి అభివృద్ధి వ్యవస్థాపన కోసం మరీ బిల్లులు తీయాలి.

కోశ్చే ప్రకారం కార్మిక వ్యవస్థ, అభివృద్ధి వేగాన్ని, ఆదాయాన్ని స్థిరపర్చే ప్లవన దశ ఉంటారు.

కోశ్చే ప్రకారం ప్లవన దశలో :-

పరిశ్రమలు, సేవలు అన్వరిస్తుంటాయి.

బడికి లేదా యింకొక పరిశ్రమలు అధిక రేటులో వృద్ధి చెందుతాయి. * రూపాయి, సామాజిక వ్యవస్థ అవసరాలను అధికమంది కఠిన వ్యవస్థ విస్తరించబడుతుంది.

→ క్రొత్త నగరాలు, క్రొత్త పట్టణాలు ఆవిర్భవిస్తుంటాయి.

* అభివృద్ధి ప్రోత్సహించే సాంస్కృతిక పరిస్థితులు ఏర్పడుతుంటాయి.

అశుభ్ర రేటు, పెట్టుబడి రేటు (5% - 10%) లేదా అంతకంటే ఎక్కువ పుంజుతుంటాయి.

→ ప్లవన దశకు "Great water shed in life of modern society" గా కోశ్చే పేరొందారు.

లోక ప్రకారం ప్లవనదశ రెండవ దశాబ్దం (20y) ఉండవచ్చు.

ప్రపంచంలో ప్లవన దశను మొదటి చేసిన దేశం ఇంగ్లాండ్.

ఇంగ్లాండ్	ప్లవనదశ	1783	నుండి	1802
ఫ్రాన్స్	"	1830	"	1860 ✓
బెల్జియం	"	1833	"	1860
U.S.A	"	1843	"	1860
జర్మనీ	"	1850	"	1873
జపాన్	"	1878	"	1900 ✓
రష్యా	"	1890	"	1914
కెనడా	"	1896	"	1914
India	"	1952	...	[భారత ప్రకాశన సంఘం

ప్రకారం భారత్ లో ప్లవనదశ 1961 ...]

వాస్తవంగా లక్షగాలు పెట్టి చూస్తే 1990 దశకు చెందిన భాగం నుండి భారత్ ప్లవనదశ చేసినట్లుగా భావించవచ్చు.

China లో ప్లవనదశ 1952 నుండి...

ఉత్తర లో ప్లవనదశ 1937 ...

అమెరికా లో 1935 నుండి...

→ లోక ప్రకారం పరివర్తనదశ సుమారు 40 ఏళ్లు వరకు ఉండవచ్చు.

పరివర్తన దశలో నాయక ప్రతి ఒక్క రంగాలూ ప్రవేశించింది.

• సూత్రం రంగాలు. పులి - కెమిస్ట్రీలు.

* పరివర్తనదశలో చేసిన మొదటి దేశం - జర్మనీ

* ప్రపంచంలో ఇది మొదటి స్థాయి దశను మొదటిగా చేసిన దేశం.

ప్రతి వనియిన స్థాయి దశల్ :-

- బోధకలకు మునుపటి వస్తువులు, విలువ వస్తువులు ప్రజలు తెలియని విషయం చేస్తుంటారు.
- బనాబా వృద్ధిరేటు తగ్గించుట ఉంటుంది.
- ప్రజలకు చివ్రింతి లభిస్తుంది.
- సమాజం సాంకేతిక పరివర్తనను సాధిస్తుంది.
- * → మనకు సాంకేతిక సంక్షేమాన్ని, సామాజిక బ్రతుకు అనుకూలంగా ఉపయోగించ బడతాయి.

కార్గ్ మార్గ్ మిగులు ఉప సమాంతం :-

కర్గ్ అభివృద్ధిని వారిత్రు కృషిలో విశ్లేషించు.

వారిలో ముఖ్యమైన కార్గ్ మార్గ్.

ఇతర గ్రంథాలు → దాస్ గ్రంథం,

ది ఆర్గ్యుమెంట్ మినఫాస్ట్

కార్గ్ మార్గ్ సమాజ పరిణామ క్రమాన్ని 5 దశలుగా విభజించారు.

1. కిమి ఆర్గ్యుమెంట్
2. బానిస వ్యవస్థ (స్లేవరీ)
3. భూస్వామ్య వ్యవస్థ (స్ట్రాడియల్)
4. పెట్టుబడి దాని కర్గ్ వ్యవస్థ
5. సామ్యవార ^ద ఆర్గ్యుమెంట్ (సోషలిస్ట్ ఆర్గ్యుమెంట్)

ఆర్గ్ మార్గ్ - ఇతర దాని ద్వారా ఆరంభమవుతుంది.

08వ డిసెంబరునాడు సమాజ సేవకు సంబంధించిన సమావేశం ఏర్పడింది.

→ బానిస వ్యవస్థల కుడి ప్రారంభం ఉన్నాయి.

→ బానిస వ్యవస్థల కుడి ప్రాంతాన్ని భూస్వామికి ఉద్దేశించి
చేయాలి.

→ ఈ దశలో సాంకేతిక పరిష్కారం చేయాలి. భూస్వామి వ్యవస్థ.

→ పెట్టుబడి దారి వ్యవస్థల ఉద్దేశ లక్ష్యాలను ద్వైతం వస్తూంటే, ^{అంతర్గత -}
అంటే ప్రాంత పెట్టుబడి దారులను ^{అంతర్గత లక్ష్యం చేసే} నిర్వహిస్తారు. - అంతర్గత లక్ష్యం చేసే

→ ఈ దశలో ప్రాంతాల ప్రాంతాన్ని పెట్టుబడి దారుల చేతులు.

→ అందుకే కార్లమార్గం లాభాలను పెట్టుబడి వైపు కట్టివేయాలి.

→ కార్లమార్గం ప్రకారం పెట్టుబడి దారులను కట్టివేయాలి
కానీ లాభాలు వస్తాయి.

→ పెట్టుబడి దారి లక్ష్యాలను తాము తీసుకోవడం వల్ల తన
తన నాశనం అయి పని సామర్థ్యం క్షయించుకుంటుంది.
కార్లమార్గం తన వినియోగం వల్ల నిర్బంధం లేని ఉత్పత్తి వల్ల
నిర్బంధం (సరఫరా) ద్వారా తీసుకోవాలి.

→ కార్లమార్గం ప్రకారం జాతీయ ఖజానా ఉత్పత్తి వల్ల.

$$= C + v + s.$$

- C = constant Capital (స్థిర మూలధనం) అంటే ఖజానా, మిగిలిన వాటి.

v = variable Capital (చలన మూలధనం) అంటే ప్రాంతాల
అంటే అంటే.

అభివృద్ధి సాధ్యతలు :- కేవల అభివృద్ధి వ్యవస్థలు.

కనీస కృషి సాధ్యత :- critical minimum effort theory.

కనీస కృషి సాధ్యతాన్ని ఎవరించినది లైఫ్ లైన్ - ఇతని ప్రముఖ

గ్రంథం → economic backwardness & economic growth.

→ వెనుకబడిన దేశాలలో కొద్ది గొప్ప పెట్టుబడివలన తలసరి ఆదాయం పెరుగుతూ

జనాభా వృద్ధిరేటు దానిని క్రమంబడించి.

ఇక్కడ అభివృద్ధి కోవడ కత్తి (జాతీయ ఆదాయ వృద్ధిరేటు) కంటే

అభివృద్ధి నిరోధక కత్తి (జనాభా వృద్ధిరేటు) బలంగా ఉండటం వలన

అభివృద్ధికి అవకాశాలు చాలా నిరూపితమంగా కనిపించాయి.

అందుకే అభివృద్ధి కోవడ కత్తి నిరోధక కత్తిని మించేదిగా ఉండాలి.

అందులో అభివృద్ధి కోవడ కత్తికి ఆ ఎటువలను ఇచ్చే పెట్టుబడి స్థాయినే

కనీస కృషి critical minimum effort

లైఫ్ లైన్ ప్రకారం వెనుకబడిన దేశాలలో జనాభా వృద్ధిరేటు 3% నుండి

3-5% వరకు ఉండేంతవల్ల అది అందుకే జాతీయ ఆదాయాన్ని అంతా

యూరివ రేటులో పెంచడానికి తగినంత పెట్టుబడి చేయాలని ఈ సిద్ధాంతం

అలలుతోస్తుంది.

కనీస కృషి సాధ్యత ప్రకారం వెనుకబడిన దేశాలలో అభివృద్ధిని

సాధించాలంటే కొద్ది కొద్ది మూతాయల పెట్టుబడి సరిపోతుంది పెద్ద మొత్తంలో

పెట్టుబడి చేయాలన్న ఆవశ్యకతను సూచిస్తుంది.

అలలు సమతల్యతల సిద్ధాంతం :- low level equilibrium net

(కనీస ప్రయత్నం తర్వాత గల సమతల్యతలు)

అలలు సమతల్యతలను గురించే తెలుసు

కోవడ కత్తి నెల్సన్.

* అల్పబల్యుని సేవలు జీవనాధారంగా వాడుకలైన వద్ద సమతృప్తిగా

ఉండి బయటపడలేక పోతాయి.

ఇలాంటి దేశంలో ప్రభుత్వ పెట్టుబడి వలన వాడుకలైన పేరికిన జనాభా పెరుగుదల వలన తలసరి వాడుకల తగ్గిపోవడం జరుగుతుంది.

తనగా జీవనాధార స్థాయికి సమానంగా ఉండటానికే 'అల్పబల్యుని సమతృప్తి' వలన ఉంటాయి.

ఈ స్థితి నుండి బయటపడటం భారీ పెట్టుబడులు చేయాలని నెల్సన్ సూచించాడు. * ప్రభుత్వ ప్రపట్టుబడి పెరుగుతున్న జనాభా ప్రభుత్వం వలన బయటపడలేక పోతున్నారు.

బర్గెన్ సిద్ధాంతం :- రోడాన్ (ప్రభుత్వ సంస్థలు) J.M. కిస్ ప్రకారం మూడో దశాబ్దం ప్రారంభం వరకు ఉన్నట్లు సిద్ధాంతం

బర్గెన్ సిద్ధాంతం అవకాశాన్ని వివరించిన రోడాన్ బ్రిక్ రోడాన్ రోడాన్ యొక్క ప్రథమ గ్రంథం - Industrialization of Eastern and Southern Europe.

రోడాన్ ప్రకారం వెనుకబడిన ఆర్థిక వ్యవస్థలలో వివిధ రంగాలలో బారి. ఎత్తున పెట్టుబడులు పెట్టి ఆర్థిక వ్యవస్థలు ఒక ఊహించిన (చలనాన్ని) తీసుకు రావాలని తద్వారా ఆర్థిక వ్యవస్థ వేగంగా అభివృద్ధి అవుతుంది. మూర్ఖంల పరిస్థితులను అందుకు ఆర్థిక వ్యవస్థలు పెట్టుబడి ద్వారా అభివృద్ధి చేయాలనే బర్గెన్ (పెద్ద ఊహ) ఉంటుంది.

రోడాన్ ప్రకారం వెనుకబడిన ఆర్థిక వ్యవస్థలలో బర్గెన్ సిద్ధాంతం అవకాశాలు ఎన్ని పెట్టుబడులు పెట్టిన ఫలితం ఉన్నాయి.

అందుకే ఆర్థికాభివృద్ధిని సాధించడానికి బారి పెట్టుబడులు అవసరం అని బర్గెన్ సిద్ధాంతం తెలుపుతోంది.

* రోడాన్ ప్రకారం ఇలాంటి బారి పెట్టుబడులు ప్రైవేటు పెట్టుబడుల ద్వారా సాధ్యం కాదు.

ఆ సమయ ప్రభుత్వ రక్షణ తివసం.

* ఆ సమయ బహుధైర్య కాలం గల రంగాలలో బారి పెట్టుబడులు

సారి పెట్టుబడులు వలన నిర్దిష్ట బహుళత కేటాయింపు లోపించింది.

అందువల్ల వేగంగా జరిగిందిగా రోడ్ల యొక్క అభివృద్ధి.

ప్రకాశితా బద్ధమైన వాణిజ్యముకేరగా ప్రస్తుత రోడ్ల మొట్టమొదట సారిగా సంతులన వృద్ధిని సాధించారు.

ప్రఖ్యాత తొందిన "పాదరక్షా ఏకాగ్రము" కేటాయింపును ప్రస్తుతించి రోజున వేగ రోడ్ల (గుండు సూదిల ఏకాగ్రము కేటాయింపును ప్రస్తుతించినది - అంబెద్కర్).

వడ్డీలు కేటాయింపు ప్రస్తుతించినది - గౌతమ్ ముఖర్జీ

→ J. B. సేన్ ^{మొదటి ప్రపంచ} యొక్క ప్రతి నిష్ఠలు తనూ కావలసిన కేటాయింపు తానే ప్రస్తుతించుచుంటుంది. (Supply creates its own demand) తనే "మొదటి ప్రపంచ" తనే సంప్రదించి భావనను నుండి సంతులన వృద్ధి భావన ప్రకటించింది.

సంతులన వృద్ధి సిద్ధాంతం :- రోజున వేగ balanced growth model strategy (Theory). "ఇది కేంద్రీకృత నిమగ్నములు.

సంతులన వృద్ధి సిద్ధాంతాన్ని వివరించినది

"రోజున వేగ"

రోజున వేగ యొక్క ప్రముఖ ప్రధానం → problems of capital formation in under developed nation.

→ సంతులన వృద్ధి సిద్ధాంతాన్ని సమర్థించిన కర్మవేత్తలు "అంబెద్కర్" రోజున వేగ రోడ్ల, పాపిస్ట్రాన్.

→ సంతులన సిద్ధాంతాన్ని వ్యతిరేకించినవారు అసంతులన వృద్ధి సిద్ధాంత కర్మ - యార్జున్

→ మొదటి ప్రపంచ తర్వాత కేంద్రీకృత నిమగ్నములు.

→ బస్ ప్రజ్ఞ సద్గుణం ప్రారంభం రిగ్గర్ నర్సీ సంతులత ప్రకా సద్గుణం
వివరించాడు. ^{Exclusion - సంతులత}

రోడాన్ యొక్క పాదరక్షణ పరిశ్రమల ఉదాహరణను. ఉదాహరించుట
(Foot wear) industry

→ రిగ్గర్ నర్సీ సంతులత ప్రకా యొక్క ప్రాముఖ్యతను తెలుపుచేసాడు.

→ రిగ్గర్ నర్సీ ద్రుతం అభివృద్ధి చెందుతున్న సేవలు మూలధన కరణ వలన
వీరణ ప్రతి అక్షర విషయాలలో చూస్తున్నాయి.

→ అందుకే ఇండీ మార్కెట్ పరిమితం అవుతుంది.

→ ఇలాంటి సేవలలో అభివృద్ధిని సాధించుటకు ఓసారి వివిధ పరిశ్రమలలో
పెట్టుబడి పెడితే ద్రుత పరిశ్రమలను ప్రాముఖ్య ఇతర పరిశ్రమలకు
పెట్టుబడి పెడితే క్రమంగా క్రమంగా మార్కెట్ పరిమితం పెరిగి
మార్కెట్ వస్తూ జరిగి అభివృద్ధిని పేరమతం అవుతుందని
సంతులత ప్రకా సద్గుణం తెలుపుచేస్తోంది.

→ ఇలా కాయండా సంతులత ప్రకా అనునర్థం కిచ్చి సంతులత
మూలధన అభివృద్ధి అందుతుందని రిగ్గర్ నర్సీ తెలుపుచేసాడు.

పెనులబడిన సేవలలో ప్రాముఖ్యత, మూలధనం తగ్గివ నెనుల ప్రకా
వివరించుట నెనులబడినగా అనగా నెనులబడినగా అనగా మూలధనం
మూలధనంగా వాడుకొని తద్వారా సామాజిక ప్రవర్తనలపై పెట్టుబడిలను
ఉ:- రవాణా, వీటిపాటుదల, భవనాలు నిర్మాణం) సమర్థనకై ద్వారా
అభివృద్ధిని సాధించుటకు రిగ్గర్ నర్సీ సూచించాడు.

అవరిమిత క్రమ నిష్ఠల సద్గుణం :-

అవరిమిత క్రమ నిష్ఠల సద్గుణం వివరించినది

కర్న యొక్క (కేస్)

→ అవరిమిత క్రమ నిష్ఠల సద్గుణం ప్రకా ప్రకా ప్రకా సద్గుణం
అవరిమిత క్రమ నిష్ఠల సద్గుణం

పెద్దబడిదాటి రంగానికి తరలించడం వలన వారి $MPL = 0$ నుండి

ధనాత్మకంగా మారుతుంది.

→ క్రమం మిగిలు ఫ్లెక్సుబిలిన తరువాత పెద్దబడి దాటి రంగాల్ వీరి వేతన స్థాయి పెరుగుతుంది బాయిస్ తెలయజేసాడు.

→ బీదనాధార రంగాల్ని మిగిలు క్రమంలను పెద్దబడి దాటి రంగానికి బిడ్లు బిడ్లుగా తరలించడం వలన మూలదన క్షేపన జరిగి ఆర్థికాభివృద్ధిని సాధించవచ్చని బాయిస్ సిద్ధాంతం తెలయజేస్తుంది.

అసంతృప్త ప్రదీ సద్ధాంతం :- వార్షికున్ :- → ఆర్థికరంగాన్ని ఉత్తేజపఱచు

అసంతృప్త సద్ధాంతాన్ని వివరించినది → వార్షికున్

అసంతృప్త ప్రదీ సద్ధాంతాన్ని సమర్థించిన వారు → వన్స్ సింగర్,
కిండల్ బెర్నర్, W.W రోస్ట్రో స్ట్రీబున్

→ రంగాల్ వర్గీకరణకు యోగ్య అసంతృప్త ప్రదీ సద్ధాంతానికి వ్యతిరేకమే →
"వార్షికున్ యోగ్య అసంతృప్త ప్రదీ సద్ధాంతం"

→ వెనుకబడిన దేశాలకు మూలదనం, ఇతర వనరుల కొరతలు వలన ఆశ్చర్య రంగాలు ఒకేసారి పెద్దబడి చేయడం సాధ్యంకాదు.

→ ఆనూక కొన్ని ముఖ్యమున రంగాలు మాత్రమే మూలధనాన్ని వెళ్ళించి అసంతృప్త ప్రదీ ప్ర్యవృత్తి ద్వారా ఆభివృద్ధిని సాధించాలని వార్షికున్ తెలయజేశారు.

→ అసంతృప్త ప్రదీ ప్ర్యవృత్తిలో ముందు ఆనుబంధాలు, మూల ఆనుబంధాల గల ఐతిహాసిక లక్షణాలను యిదిగో చూడగా పెద్దబడిలు చేయాలని వార్షికున్ సూచించారు.

→ యిందు వెనుక ఆనుబంధాలు గురించి తెలయజేసిన అర్థికవేత్త
- వార్షికున్

మంతు అనుబంధాలు :- 10

కొన్ని విధిక్రమలలో పట్టుబడి చేయడం వల్ల వాటి ఉత్పత్తి ముడిపదార్థంగా వాడుకలో ఉత్పత్తిచేసి ఇతర విధిక్రమలలో ఉత్పత్తిచేయడం లబ్ధిగా వాటిలో ఉండే పట్టుబడిలు జరుగుతాయి. దీనినే 'మంతు అనుబంధాలు' అంటారు.

Ex:- వస్త్ర విధిక్రమం మును అనుబంధం 1) టైలర్స్ విధిక్రమం
2) డ్రెస్ మేకింగ్ విధిక్రమం

→ ఇనుము ఉల్లి విధిక్రమం మును అనుబంధం → యంత్రాలు, విధిక్రమం పనిచేసే తయారు చేసే Engineering విధిక్రమం.

వెను అనుబంధాలు

కొన్ని విధిక్రమలలో పట్టుబడి చేయడం వల్ల కొన్ని విధిక్రమం ముడిపదార్థాలను అందించే విధిక్రమలలో పట్టుబడిలు జరుగుతాయి. దీనినే 'వెను అనుబంధాలు' అంటారు.

Ex:- వస్త్ర విధిక్రమం వెను అనుబంధం 1) నూలు మల్లులు
2) Jinning మల్లులు

ఇనుము ఉల్లి విధిక్రమం వెను అనుబంధం → బాగ్గి విధిక్రమం

→ వార్షికుల ప్రాధాన్యం మును అనుబంధాలు ఎక్కువగా ఉన్న విధిక్రమం ఇనుము ఉల్లి విధిక్రమం

→ మును అనుబంధాలు, వెను అనుబంధాలు పోలికగా ఉన్న విధిక్రమం → వస్త్ర విధిక్రమం

→ వార్షికుల ప్రాధాన్యత వల్ల సిద్ధాంతంలో రెండు రకాల పట్టుబడిలు ఏర్పడతాయి.

1. SOC → Social overhead capital (సాంఘిక వ్యవస్థాపకకర్త)

మూలధనం (రవాణా, infrastructure తయారీ, రోడ్లు)

2. DPA → Directly productive activities (వ్యవస్థాపకకర్త)

తయారీ చేసే కార్యకలాపాలు (నేలగా వస్తువు తయారీ)

→ సంపూర్ణ వృద్ధి వ్యవస్థలో రెండూ రంగాలు పెట్టుబడి మార్గాలను

సాటియాలను 1. SOC కొరత ఎడానం → C DPA లో అధికంగా పెట్టుబడి
పడుట చేయడం.

2. SOC ఎడానం → C SOC పెట్టుబడి అనే అధికంగా పెట్టుబడి

→ SOC ఎడానంలో SOC పెట్టుబడి అనే అధికంగా చేస్తే DPA పెట్టుబడి
లు ప్రోత్సాహం లభించి వాటిలో లాభం పెట్టుబడి జరుగుతుంది.

→ SOC కొరత ఎడానంలో DPA లోనే అధికంగా పెట్టుబడి చేయడం
వలన SOC కొరత బట్టి పెరిగి అప్పుడు SOC పెట్టుబడి లాభం
జరుగు తాయి.

ఇలా ప్రోత్సాహం మరియు బట్టి వలన సంపూర్ణ వృద్ధి
వ్యవస్థలో అభివృద్ధిని సాధించవచ్చని వర్బుషన్ తెలుపుచేసింది.

→ అర్థిక వ్యవస్థ అభివృద్ధి కోసం ఇచ్చిపూర్వంగా సంపూర్ణతను
(Imbalance) సృష్టించడం ఉత్పాదక మార్గము తెలుపుచేసింది

ఉదాహరణ defending theory :-

Theory on trade development ఎవరియినది మున్ద సింగర్ and క్రాఫ్ట్
చీఫ్ ఆఫ్ ట్రేడ్ డెవలప్ మెంట్ ఆమె గ్రంథంలో సింగర్ and క్రాఫ్ట్
ఉదాహరణ defending theory ఎవరియారు.

→ లాటన్ ఉపకాలాని పెనుబడిన దేశాలు ఆర్థిక అభివృద్ధి ప్రక్రియ అభివృద్ధి

చెందిన దేశాలు కొంత కంటే అధిక అభివృద్ధి అందుకు అనుగుణ అవుతుంది.

→ అభివృద్ధి చెందుతున్న దేశాలు ఫెరిఫెరల్ కాంట్రీస్ అవు.

అభివృద్ధి చెందిన దేశాలు పెరిఫెరల్ కాంట్రీస్ అవు సింగిల్ and ప్రైవేట్ వ్యాపార.

→ అభివృద్ధి చెందుతున్న దేశాలు, అభివృద్ధి చెందిన దేశాల వ్యత్యాస మధ్య పెట్టుబడి నియంత్రణలు కలిగి ఉంటాయి.

సాంకేతిక పెనుబడి అవుతున్న దేశాలు ఫెరిఫెరల్ దేశాలు పెరిఫెరల్ కాంట్రీస్ అవు.

→ అభివృద్ధి చెందుతున్న దేశాలు ప్రైవేట్ వ్యాపార and మొదటి వ్యాపార అభివృద్ధి చెందిన దేశాలు అనుగుణ చేస్తుంటాయి.

⇒ ఇది అభివృద్ధి చెందిన దేశాలు అధిక అభివృద్ధి అందుకు అనుగుణ చేస్తుంటాయి వల్ల అభివృద్ధి చెందిన దేశాలు అనుగుణ ఉంటాయి.

→ ప్రైవేట్ వ్యాపార వల్ల అభివృద్ధి చెందిన దేశాలు అనుగుణ ఉంటాయి వల్ల అభివృద్ధి చెందిన దేశాలు అనుగుణ ఉంటాయి.

కేంద్ర అభివృద్ధి వైపు అభివృద్ధి అవుతుంది :- Center peri peri divergence theory :-

ఈ అభివృద్ధి అవుతున్న దేశాలు అనుగుణ ఉంటాయి వల్ల అభివృద్ధి చెందిన దేశాలు అనుగుణ ఉంటాయి.

→ మొదటి వ్యాపార వల్ల అభివృద్ధి చెందిన దేశాలు అనుగుణ ఉంటాయి వల్ల అభివృద్ధి చెందిన దేశాలు అనుగుణ ఉంటాయి.

→ లాటన్ అపెరియోను, ఫ్యూకాల్ను పనులుడిన దీనాలు అభివృద్ధి చెందిన దీనాలులోని ప్రజలు అవసరమయ్యే వస్తువులనే అడిగి ఉత్పత్తి చేస్తారు.

→ తమ ఉద్యోగానికి బదులుగా అభివృద్ధి చెందిన దీనాల మెట్లవారి టన్ సూపర్ మాట్స్ కోసం vegetables, fruit మొదలయినవి ఉత్పత్తి చేయడాన్ని కొంత ఉపరితల వైఖ్యం అంటారు.

→ ఇలాంటి ప్రకారం దీనాలు గతంలో గతంలో ప్రస్తుతమే యాభివృద్ధి పనులుడి ఉద్యోగాన్ని సమీక అవసర అభివృద్ధి

క్రమ వృద్ధి సిద్ధాంతం pedi growth :-

క్రమ వృద్ధి సిద్ధాంతాన్ని వివరించినది అచార్య

గాతమీ మాథూర్. అక్షయం

అర్థ వ్యవస్థలో వృద్ధి ప్రమాణంగా ఉండి అన్ని రంగాలు ఒకే రేటుతో పెరుగుతూ మిగుల్లు కాని, కొంతలు గాని తెలుండా ప్రవృత్త్యా రహిత మైన గరిష్ట వృద్ధిని క్రమ వృద్ధి అంటారు.

గాతమీ మాథూర్ ప్రకారం ఒక అర్థ వ్యవస్థలో ఒక రంగం 10% మరొక రంగం 20% ఇంకొక రంగం 30% వృద్ధి రేటును తెలిగి అంట అర్థ వ్యవస్థ యొక్క వృద్ధి రేటు 10% మాత్రమే ఉంటుంది.

క్రమ వృద్ధి యొక్క ప్రధాన వైఖ్య తెలుంబో య్యారు గాతమీ మాథూర్ అక్షయం ఉదాహరణ ను ప్రస్తావించారు.

→ దీనలో అన్ని రంగాలు సమాన వృద్ధి రేటు తో అప్పుడే గరిష్ట వృద్ధి సాధ్యమవుతుంది.

క్రమ వృద్ధిని సాధించుట " సంతులన వనరు " రేటు యొక్క

• రేణు లక్ష్యాలవ్వగియు వనజుల కేటాయింపును అనుసరించాలి అనగా శ్రమశ్రుతిది సాధనలు ఉత్పాదనలు నిష్పత్తి 1:1 లో ఉండాలని గొతమీ మొత్తం సూచించారు.

నవలక్ష్యాల సంద్భావన Innovation theory :-

• సంద్భావనా వివరణనరి రోడ్డు

సూచిక

→ ఇతని శ్రమశ్రుతి క్రమం 1934 లో ప్రచురించబడిన

Theory of economic development

→ సూచిక ప్రకారం Theory of economic growth పట్టుబడి 2 రకాలు.

1. ప్రేరిత పట్టుబడి (అనగా స్వల్పకాలంలో లభించే, ప్రజలు కేవలం ప్రేరిత పట్టుబడి అరిగింది).

2. స్వయం ప్రేరిత పట్టుబడి (అనగా నిర్దిష్టకాలంలో సాంకేతిక మార్పులు ద్వారా కనీసం నూతన ఉత్పాదనలు కనుగొనడం వలన అరిగి పట్టుబడి).

→ సూచిక స్వయం ప్రేరిత పట్టుబడికి ముఖ్యతను ఇచ్చారు.

సూచిక ప్రకారం ఆర్థికవ్యవస్థలో నవలక్ష్యాల (Innovation - సూచిక ప్రకారం) ప్రజల పట్టుబడి వలన స్వయం ప్రేరిత పట్టుబడి అరిగి ఆర్థికవ్యవస్థకి వేగంగా సాధించబడుతుంది.

→ సూచిక ప్రకారం నవలక్ష్యాలు 3 రకాలు.

1. మార్కెట్లలో నూతన వస్తువులు ప్రవేశ పట్టుబడి

2. నూతన ఉత్పాదన విధులును ప్రవేశ పట్టుబడి

3. నూతన మార్కెట్లను కనుగొనడం

4) సూతన ముడిపదార్థాలను, సహజవనరులను కనుగొనడం

౯) ఆన్య వ్యవస్థి సృణాపాఞ్చ మాత్తి క్రొత్త వ్యవస్థను సృష్టించడం

→ ఆర్థిక వ్యవస్థల నవల్యనల ప్రవేశపెట్టి ఆద్యమదాయం?

ఆర్థికాభివృద్ధి ప్రక్రియల ఆద్యమదాయం చాత్ర. కీలకం ఆని సుంపీటర్ ఆశ్రయం

→ సుంపీటర్ వృక్షీల ఆద్యమదాయం అంటే ఆర్థిక వ్యవస్థల సంప్రకామ పద్ధతీల స్రానల ఆధునీకంగా చేయబామేవారు.

→ 'ఆధునీకంగా' కంసం తపన పడివారు.

→ సుంపీటర్ తన సద్దాంతల ఆద్యమదాయం, నవల్యనలం, సృణుంక్రీక దీక్షియాలక పట్టుబడి ఆర్థిక ప్రాశుభ్యతను ఇచ్చారు.

*ఆర్థిక విశ్వాసం ల్లపుడు సూతన విధానం కంసం పాటుపడివారి నజమైన ఆద్యమ దాయడం సుంపీటర్ యికి ఆశ్రయం.

గౌతమీ మూఢుం యికి ఆశ్రయం వృక్షీల :-

- గౌతమీ మూఢుం 3 రూల ఆశ్రయం వృక్షీలను తెలు జేసారు.
1. వేతన వస్త్రుల వృక్షీలం.
 2. బాలి విరిక్రమల వృక్షీలం
 3. అనియోగ వస్త్రులను తయారుచేసే యంత్రీకరణ విధానం వృక్షీలం

→ వేతన వస్త్రుల వృక్షీలం ఆకరదాన్యం ఆత్మకీ ఆర్థిక ప్రాశుభ్యత బాలి విరిక్రమల వృక్షీలం బాలి విరిక్రమల ఆత్మకీని

ಪ್ರಾರಂಭದ ಅರಿಕೆ ವಾಟಿ ಪ್ರಸಾರಕ್ಕೆ ಅವಕಾಶವನ್ನು ನೀಡಿ
 ಸಂಬಂಧಿಸಿದ ನವ್ಯತ್ವ PBR ಉ (Back plough back rotation)
 ರೂಪಗಳು.

$$PBR = \frac{\text{ಭಾರಿ ಏರಿಕೆಯು ಪ್ರಸಾರಕ್ಕೆ ಅವಕಾಶವನ್ನು ನೀಡಿ ಏರಿಕೆಯು ಒತ್ತಿ}}{\text{ಭಾರಿ ಏರಿಕೆಯು ಮತ್ತೂ ಒತ್ತಿ}}$$

$$PBR = \frac{\text{ಭಾರಿ ಏರಿಕೆಯು ಪ್ರಸಾರಕ್ಕೆ ಅವಕಾಶವನ್ನು ನೀಡಿ ಭಾರಿ ಏರಿಕೆಯು ಒತ್ತಿ}}{\text{ಭಾರಿ ಏರಿಕೆಯು ಮತ್ತೂ ಒತ್ತಿ}}$$

3 ವ ಪ್ರವೃತ್ತಿಗಳ "ಯಂತ್ರಪರಿಣಾಮ" ತಯಾರಿ? ಉತ್ತರ ಪ್ರಮಾಣವನ್ನು ಇವು.

* ಗಾತ್ರದ ಮೂಲಕ ಯಾವ ಕೆಲಸ ಮಾಡಲು ಪ್ರವೃತ್ತಿ ಒತ್ತಿ ವೇಗ
 ಪ್ರವೃತ್ತಿಗಳ ವೇಗದ ಪ್ರವೃತ್ತಿ ಪ್ರಮಾಣವನ್ನು ಮೂಲಕ

* ಗಾತ್ರದ ಮೂಲಕ ಯಾವ ಭಾರಿ ಏರಿಕೆಯು ಪ್ರವೃತ್ತಿ ಒತ್ತಿ
 ಮೂಲಕ ಯಾವ ಭಾರಿ ಏರಿಕೆಯು ಪ್ರವೃತ್ತಿ ಪ್ರಮಾಣವನ್ನು

ಒತ್ತಿ ಒತ್ತಿ ಒತ್ತಿ :-

ಒತ್ತಿ ಒತ್ತಿ 2 ರೂಪ.

1- ಕ್ರಮ ಸಾಂದ್ರತೆ ಒತ್ತಿ labour intensive method

ಅವರು ಕ್ರಮವನ್ನು ಉತ್ತರ ಅವಕಾಶವನ್ನು.

2- ಮೂಲಕ ಸಾಂದ್ರತೆ ಒತ್ತಿ :- ಯಂತ್ರವು ಉತ್ತರ ಅವಕಾಶವನ್ನು

→ ಉತ್ತರದ ಮೂಲಕ ಕೆಲಸ ಕ್ರಮ ಸಾಂದ್ರತೆ ಒತ್ತಿ ಅವಕಾಶವನ್ನು
 ಉತ್ತರದ ಮೂಲಕ ಕೆಲಸ → ಕ್ರಮ ಸಾಂದ್ರತೆ ಒತ್ತಿ
 ಉತ್ತರದ ಮೂಲಕ

ఒక యూజిబ్ మాబదనాని తిరిగి ఉత్పత్తిని సుంకేతో పద్ధతిన
ఉపయోగించాలని మాబదన ఉత్పత్తి సూత్రం ద్వారా "ఖోల్డ్ &
ముకానన్" అనే ఆర్థికవేత్తలు తెలియజేశారు.

→ సామాజిక ఉపాంత ఉత్పాదక యంత్రాన్ని ఉన్న ఉత్పత్తి పద్ధతులను
ఎంటి చీమికోవాలని సామాజిక ఉపాంత ఉత్పాదక సూత్రం ద్వారా
A.E బాన్, ఛీనలి అనే ఆర్థికవేత్తలు తెలియజేశారు.

→ ఉత్పత్తి తిరిగి ఉపయోగం చేయడం ద్వారా మాబదన సాంధ్యత ఉత్పత్తి
పద్ధతిన ఎంటి చీమికోవాలని పున:పట్టుబడి సూత్రం ద్వారా లైఫ్ సైన్స్,
and గాలన్ సైన్స్ అనే ఆర్థికవేత్తలు తెలియజేశారు.

→ ఉత్పత్తి ప్రక్రియలలో క్రిమి సాంధ్యత పద్ధతి, మాబదన సాంధ్యత
పద్ధతులను మద్దతుతో సాంకేతిక పరిష్కారం ఉపయోగించాలని
'సోమేర్' అనే ఆర్థికవేత్త "small is beautiful" అనే ప్రయోగం
తెలియజేశారు.

→ వినియోగ వస్త్రాల ఆర్థిక ప్రవాహం ఉత్పత్తిని ఇచ్చే ఉత్పత్తి
పద్ధతిన ఎంటి చీమికోవాలని కాలా పరిపర చిక్కిన (కాలప్రగి/
time serve) ద్వారా A.K. సెన్ తెలియజేశారు.

→ ఉత్పత్తి పద్ధతుల ఎంటి చీమికోవాలని ప్రయోగం వైఖ్యలు తిరిగి తిరిగి
బుద్ధిని ఇవ్వాలని కెబార్ట్ హెయిన్ తెలియజేశారు.

→ ఒక దేశంలో ఆర్థికాభివృద్ధిని ఉన్నతంగా సాధించిన స్థితిని
• స్వయంగా తిరిగి ఉపయోగం చేయడం ద్వారా జోన్ రాబిన్ సన్ తన "స్వయంగా
సాధించడం ద్వారా తెలియజేశారు.

→ PURA నమోదం → భీష్మరామ్ ఏమీనా - ఆర్థికవేత్తలు.

→ కర్ణ వ్యవస్థల ప్రస్థాపన వినియోగ వస్తువుల ఉత్పత్తి కింద ప్రాముఖ్యతను ఇస్తే అభివృద్ధి అందుతుంది.

కర్ణ వ్యవస్థల ప్రస్థాపన ఉత్పాదక వస్తువుల ఉత్పత్తి కింద ప్రాముఖ్యతను ఇస్తే అభివృద్ధి జ్వలంగా ఉంటుంది.

వారణ్ డోమర్ వైబి వమోనా :-

↓
TOWARDS a dynamic economic మూలధనానికి కింద ప్రాధాన్యతను ఇస్తూ అభివృద్ధి నిర్ణయాలకు వివరించినవారు వారణ్ - డోమర్.

వారణ్ - డోమర్ల ప్రకారం పెట్టుబడి లేదా మూలధనానికి కృత్య లక్షణం ఉంటుంది.

అనగా రెండు వైఖ్యల ప్రభావాన్ని చూపుతుంది.

1. సప్లయ వైఖ్య ప్రభావం
2. డిమాండ్ వైఖ్య ప్రభావం

→ పెట్టుబడి వలన కర్ణ వ్యవస్థ యొక్క ఉత్పాదక సామర్థ్యంతో మూలధన నిధి పెరుగుతుంది. ఇది సప్లయ వైఖ్య ప్రభావం.

→ పెట్టుబడి వలన ప్రైవేటు కార్యాలయం పెరుగుతుంది అందువలన వస్తు నివల డిమాండ్ పెరుగుతుంది. ఇది డిమాండ్ వైఖ్య ప్రభావం

వారణ్ డోమర్ల తమ నిర్ణయాలలో 3 రకాల వృద్ధిరేటు భావనలు పరిచయం చేశారు. ఆ. గె = wanted growth rate
(ఆశించిన వృద్ధిరేటు)

ఉత్పత్తి కార్యాలయం ఉత్పాదక శక్తి పెరుగుతుంది → గె_n = natural growth rate
(సహజ వృద్ధిరేటు)

గె_a = actually growth rate
(వాస్తవ వృద్ధిరేటు)

ఉపయోగ వృద్ధి రేటు అనునది ఆర్థిక వ్యవస్థలో సంపూర్ణ ఆదాయ వృద్ధి రేటు.

→ సహజ వృద్ధి రేటును ఆర్థిక వ్యవస్థలో సహజ వనరులు, త్రువ్వక, మూలధనం, సాంకేతిక పరిజ్ఞానం నిర్ణయిస్తాయి.

→ వాస్తవ వృద్ధి రేటు, కేవల వృద్ధి రేటు కేవల ఆర్థిక వ్యవస్థ వృద్ధి రేటు/ జాతీయ ఆదాయ వృద్ధి రేటు ను కొనుక్కు రేటు, మూలధన ఉత్పత్తి నిష్పత్తి (COR - Capital output Ratio) నిర్ణయిస్తాయి. $\frac{G}{Y} = S$

→ వాస్తవ వృద్ధి రేటు / వృద్ధి రేటు = $\frac{\text{కొనుక్కు రేటు}}{\text{మూలధన ఉత్పత్తి నిష్పత్తి}}$

$$G_a(t) = \frac{S}{C}$$

$$G = \frac{S}{Y} = \frac{\text{త్రువ్వక}}{\text{ఆదాయం}}$$

$$C = \text{COR} = \frac{K}{O} = \frac{\text{మూలధనం}}{\text{ఉత్పత్తి}}$$

ఉదా 25 దేశంలో 2 కొనుక్కు రేటు 20%. మూలధన ఉత్పత్తి నిష్పత్తి 4 అనగా 4/1 అనగా 4:1 అయిన ఆర్థిక వ్యవస్థ యొక్క వృద్ధి రేటు

$$G_a = \frac{20\%}{4} = 5\%$$

$$G_a = \frac{S}{C}$$

కొనుక్కు రేటు 30%. COR = 3/1 అయిన Growth rate ఎంత

$$G_a = \frac{S}{\text{COR}} = \frac{30}{3} = 10\%$$

సాధారణ వృద్ధి రేటు అనగా = కొనుక్కు ను మూలధన ఉత్పత్తి నిష్పత్తి

→ ఒక దేశంలో ఆర్థికాభివృద్ధి జరిగినంతటా ఉంటే మూలధన ఉత్పత్తి నిష్పత్తి తగ్గుతూ ఉంటుంది.

→ ఆర్థిక వ్యవస్థలో పేగవంతమైన ఆర్థికవేదిని సాధించాలంటే

$$G_w = G_n = G_a \text{ ఉండాలి}$$

ఇదే సంతులన వృద్ధి రేటు. ఈ వారల్లో జోషియర్ ఆర్థికాభివృద్ధి

→ $G_a > G_w$ ఉంటే ఆర్థిక వ్యవస్థలో ప్రశ్నలు విస్తరించాలి.

$G_a < G_w$ ఉంటే " " మార్పు విస్తరించాలి.

→ వాస్తవంగా G_a, G_w ల సమానంగా ఉండవని అందువలన ఆర్థిక వ్యవస్థలో స్థిరసమతుల్యం సాధ్యం కాదని మరడే పేర్కొన్నారు. దీనినే మరడే యూజ్ "knif edge problem" అంటారు.

→ కానీ చిట్టచుట్టూ "ఉత్పత్తి సాధనాలను" (ఉత్పాదకాలు) స్థిర అనుపాతంలో ఉపయోగించి మరడే యూజ్ knife edge problem ను పరిష్కరించి స్థిరసమతుల్యం సాధించవచ్చునని సోల్ (solved) తన ప్రతిపది సద్గుణం ద్వారా తెలుసుకోవచ్చు.

ప్రతి	ఆర్థిక
సంతులన భావన	వినియోగ భావన
ఉపయోగ ఉత్పాదక	గుణాత్మక ఉత్పాదక
ప్రభుత్వ ప్రయోగ ఉపయోగ	ప్రభుత్వ ప్రయోగ ఉపయోగ
ఆర్థిక చెరిసిన దేశాలు	ఆర్థిక చెరిసిన దేశాలు
పరిష్కరించిన సమాఖ్యలు	పరిష్కరించిన సమాఖ్యలు

* సమతుల్య వృద్ధి రేటు మూలధన సంపాదనం పై ఆధారపడి ఉంటుంది
 ఆ విస్తరణలు - నిడ

ఆర్థిక వృద్ధి - ఆర్థికాభివృద్ధి

economic growth - economic development

- ఆర్థిక బాధ్యత ప్రకారం ఆర్థిక వృద్ధికి ఆర్థికాభివృద్ధికి మధ్య తేడా లేదు. ఈ రెండు ఏకరూప పదాలు.
- సుందర్ & క్రీమిటి మిస్స్ ప్రకారం ఆర్థిక వృద్ధి, ఆర్థికాభివృద్ధి వేరు వేరు.
- ఆర్థిక వృద్ధి అనగా కేవలం ఉత్పత్తిలో పెరుగుదల మాత్రమే. ఉత్పత్తిలో పెరుగుదలతో పాటు దానిని సాధించడానికి కావసిన సాంకేతిక ప్రవృత్త్యాభివృద్ధి మార్పులను కూడా కలిపి ఆర్థికాభివృద్ధి అంటారు.
- ప్రారంభంలో ఏ దేశం అయినా ఆర్థికాభివృద్ధికి ప్రాధాన్యతను ఇస్తూ ఆర్థికాభివృద్ధిని సాధించిన తరువాత ఆ ఆర్థిక వృద్ధికి ప్రాధాన్యత లభించింది.
- ఆర్థిక వృద్ధి అనేది ఒక సంకలనాత్మకమైన భావన. ఆర్థికాభివృద్ధి అనేది ఒక అకాలపతనమైన భావన.
- ఆర్థిక వృద్ధి ఏరిమాణితో వైది. ఆర్థికాభివృద్ధి నిగూఢతతో వైది. ఆర్థిక వృద్ధికి ప్రభుత్వ ప్రయోజనం అవసరం లేదు. ఆర్థికాభివృద్ధికి ప్రభుత్వ ప్రయోజనం అవసరం.
- ఒక వ్యక్తి యొక్క శారీరక పెరుగుదలను ఆర్థిక వృద్ధిలో విశ్లేషణ చేస్తే శారీరక పెరుగుదలతో మానసిక మెళ్లకొనానాన్ని ఆర్థికాభివృద్ధిలో విశ్లేషిస్తారు.
- ఆర్థిక వృద్ధి అనేది ఆర్థిక వృద్ధి చెందిన దేశాలకు సంబంధించిన అంశం.

→ ఆర్థికాభివృద్ధి అనేది ఆర్థిక వ్యవస్థను చేరుకున్న దేశాలకు సంబంధించిన అంశం.

→ ఆర్థిక వ్యవస్థను పరిమోదించే సూచికలు. ఆర్థికాభివృద్ధి అనేది పరిమోదించే సూచికలు.

→ ఏ దేశంలోనైనా ప్రాథమిక ఆర్థికాభివృద్ధి అనేది ఆర్థిక వ్యవస్థను అభివృద్ధి చేసే అంశం.

→ ఆర్థిక వ్యవస్థను చేరుకున్న దేశాలకు ఆర్థిక వ్యవస్థను ప్రాథమికంగా అభివృద్ధి చేయడానికి సూచికలు ఆర్థికాభివృద్ధికి ప్రాథమికంగా ఉంటాయి.

ఆర్థికాభివృద్ధి - సూచికలు :-

* ఘోషించిన వ్యవస్థ పై స్థాయికి కంట్రాస్టు ఆర్థికాభివృద్ధి అంటారు. — నిష్పత్తి మార్పిడి.

* ఒక దేశం అనేది కంట్రాస్టు అభివృద్ధిని సూచించడమే ఆర్థికాభివృద్ధి అంటారు. — సి. ఇ. బ్లాక్.

* దేశాలకు మధ్య (సూచికలు ఒక కంట్రాస్టు) ఒక దేశ వాస్తవ అభివృద్ధి అభివృద్ధిని సూచించే ప్రక్రియను ఆర్థికాభివృద్ధి అంటారు. — G.M మెయిన్ & J.E రాస్.

* ఏ దేశంలోనైనా పేదరికాన్ని, అభివృద్ధి అభివృద్ధిని సూచించే వంటి ఆర్థిక వ్యవస్థనుండి తప్పించినట్లయితే ఆ దేశంలో ఆ కంట్రాస్టు ఆర్థిక వ్యవస్థ అంటారు. — డబ్ల్యు. డి. డి.

* ఆర్థికాభివృద్ధి అనేది అభివృద్ధి అభివృద్ధిని సూచించే ప్రక్రియ. అభివృద్ధి అభివృద్ధి అంటారు. — మెగెన్.

→ ఒక దేశంలో అభివృద్ధి వనరులను నిర్వహించేటట్లుగా చేయడం ద్వారా వనరులను ఉత్పత్తి చేసే సమర్థతను తెచ్చే ప్రక్రియనే డెవలప్ మెంట్ అంటారు.

→ సుమన్ కె. ముఖర్జీ.

→ డెవలప్ మెంట్ నిర్మాణంలో మూడు రకాలు 1. లేదా 2 రకాల పరిధిలో విస్తరించే దానిని డెవలప్ మెంట్ అని, నిర్మాణాత్మక మార్పుల వల్ల సామాజిక పరిస్థితులు మారేలా చేయడం ద్వారా చేయబడే దానిని డెవలప్ మెంట్ అంటారు.

→ మిల్టన్ ఫ్రీడమాన్.

→ స్ట్రాక్చర్ అందించే డెవలప్ మెంట్ లో ఒకటి మార్పులు రావడాన్ని డెవలప్ మెంట్ అని, ప్రయోగంగా మార్పులు రావడాన్ని డెవలప్ మెంట్ అని అంటారు.

→ నియోలిబరల్

→ మనదేశం and ప్రపంచంలోని అనేక దేశాలలో అసమానతలు, తలసరి ఉత్పత్తి, పరిశోధన మరియు అభివృద్ధి గల దేశాలకు ఈ రెండింటి మధ్యలో అసమానతను డెవలప్ మెంట్ అంటారు.

→ ఎ.ఎ. రోడ్ట్.

→ వెనకబడిన దేశాలు నిరుపయోగంగా ఉన్న ఏకాభి వనరులను ఉపయోగించే అభివృద్ధి కోసం ప్రయత్నం చేస్తాయి. అభివృద్ధి చేసిన దేశాలు ముందే తెలిసిన వనరులను నిర్వహించేటట్లుగా వినియోగించడానికి ప్రయత్నిస్తాయి.

→ క్రిమిటి హిస్టరీ.

→ డెవలప్ మెంట్ = డెవలప్ మెంట్ + నిర్మాణాత్మక మార్పులు + ప్రజానిర్ణయం + పరిపాలనాత్మక అభివృద్ధి + సమాజంలో మార్పులు → UNO.

కొనసాగించగల ఆర్థికం / ఎలాగ గల ఆర్థికం / సుస్థిర ఆర్థికం
Sustainability development :-

భవిష్యత్ తరాల అవసరాలు కల్పించుటకు ప్రస్తుత తరంవారు తమ అవసరాలను తీర్చుకోవడమే కొనసాగించగల ఆర్థికం అంటారు. (రేనా)

నేటి ప్రపంచం జీవన ప్రమాణాలు అర్థంకాని సమాజవనరులను వినియోగించి వనరులను భవిష్యత్ తరాలకు అందిస్తూ 'వ్యూహిక' సమతుల్యతను కాపాడుకోవడాన్ని 'కొనసాగించగల ఆర్థికం' అంటారు.

- 1987 బ్రెజిల్ లోని రియో డి జనీరో.

(United Nations World Commission for Environment and Development)

ట్రాన్స్ ఫార్మ్ చేయడం - పరిశోధన

అభివృద్ధి చేయడం - అభివృద్ధి

సంతులన వ్యూహ సమతుల్యత - రియో డి జనీరో - Problems of Capital Formation in under developed nation
 అసమతుల్యత " " - మార్కెట్

అభివృద్ధి సమతుల్యత - రియో డి జనీరో <

అభివృద్ధి సమతుల్యత - రియో డి జనీరో - Industrialization of Eastern and Southern

అభివృద్ధి సమతుల్యత - రియో డి జనీరో - Theories on trade development

అభివృద్ధి సమతుల్యత - రియో డి జనీరో - గాంధీ మూలం

అభివృద్ధి సమతుల్యత - రియో డి జనీరో economic backwardness and economic growth.

అభివృద్ధి సమతుల్యత -

అభివృద్ధి సమతుల్యత - రియో డి జనీరో

జాతీయ కేంద్రము

జాతీయ కేంద్రము (NI) :-

ప్రజలందరి కేంద్రముల మొత్తాన్ని 'జాతీయ కేంద్రము' అంటారు.

- * ఉత్పత్తి కారకాలు, ఉత్పత్తి ప్రక్రియలో పాల్గొనడం ద్వారా పొంది కేంద్రముల - మొత్తాన్ని జాతీయ కేంద్రము అంటారు.
- * బాద్యం + వేతనాలు + వడ్డీలు + లాభాలు = జాతీయ కేంద్రము
- * ఒక దేశంలో మొత్తం ఉత్పత్తి విలువనే జాతీయ కేంద్రము అంటారు.
- * జాతీయ కేంద్రము అనేది ఒక 'ప్రవాచం' అందుకే దీనిని ఒక నిర్ణీత కాలంలో క్షేపిస్తారు.
- * ఒక దేశంలో ఒక సంవత్సర కాలంలో ఉత్పత్తి చేయబడిన అంతిమ వస్తు సేవలు మొత్తం విలువనే 'జాతీయ కేంద్రము' అంటారు.
- * ఒక దేశంలో ఒక సంవత్సర కాలంలో ఉత్పత్తి చేయబడిన అంతిమ వస్తు సేవలు పరిమాణాన్ని వాటా మార్కెట్ దరఖాత గురించి 'జాతీయ కేంద్రము' వస్తోంది.
- * ఒక దేశంలో మొత్తం వ్యయాన్ని (వినియోగ వ్యయం + పట్టుబడి వ్యయం) జాతీయ కేంద్రముగా భావింపవచ్చు.
 దేశంలో మొత్తం ఉత్పత్తి = మొత్తం రూపాయ = మొత్తం వ్యయం
 = NI
- * ఒక దేశంలో శ్రమ మూలధనం ఇతర ప్రకృతి వనరుల ఏకీకరణ సాధన కలిగి ఉండే నికర వస్తు సేవలను.

ఉత్పత్తి చేస్తాయి.

* దీనిలో ఖాతా, అఖాతా (సేవలు) వస్తువులు ఉంటాయి.
* దీని విలువకు ఎదేని వర్తకం ద్వారా వచ్చే నకర ఉదాయాన్ని
ఉపపతీ జాతీయ ఉదాయం తెలుస్తోంది - ఉత్పత్తి మార్గం.

* ఎదేకాల ప్రజలు నుండి వచ్చే ఉదాయంతో సహా ప్రస్తుత
రూపంలో కేంద్రించడానికి వీలైన దేశంలోని ఉదాయాన్నే
జాతీయ ఉదాయం అంటారు - A.C పిలు

* వినియోగ దారులు (ప్రజలు) మానవ వనరులు నుండి కేవల
ఖాతా వనరులు నుండి బిందీ వస్తుసేవల సవలదాయాన్ని
జాతీయ ఉదాయం అంటారు. - పిప్పర్

* * * * * ఒక దేశ ఉత్పాదక వ్యవస్థ నుండి అంతిమ వినియోగ దారులు
సంపాదించిన ప్రపహింసే వస్తుసేవల నకర ఉత్పత్తినే
జాతీయ ఉదాయం అంటారు.

- సమన్ కులునెట్స్

* ఒక దేశంలో ఒక సంపాదించిన ఉత్పత్తి, అయిన అంతిమ
వస్తుసేవల మొత్తం విలువనే జాతీయ ఉదాయం అంటారు

* జాతీయ ఆదాయ డిగ్రీని ఉద్దేశ్యం :-

1. ఉత్పత్తి పద్ధతి (Net-product method)
2. ఆదాయ పద్ధతి (Net income method)
3. వ్యయ పద్ధతి (Expenditure method)

* ఉత్పత్తి పద్ధతి :-

వివిధ వస్తువుల ఉత్పత్తి సరిపాటు ఊహించుటకు జాతీయ ఆదాయంగా డిగ్రీని ఉద్దేశ్యం.

ఉత్పత్తి పద్ధతిలో $NI = P_1Q_1 + P_2Q_2 + P_3Q_3 + \dots + P_nQ_n$

$NI =$ National income

$P =$ price level

$Q =$ quantity

1, 2, 3 - - n - numbers of

* జాతీయ ఆదాయాన్ని డిగ్రీని ఉద్దేశ్యం "ఉత్పత్తి వస్తువులను"

"పూర్వము వస్తువులను" - డిగ్రీని ఉద్దేశ్యం తీసుకోవడం

* ఒక వస్తువు తయారీ ఉపయోగించే వస్తువును ఉత్పత్తి

వస్తువు లేదా పూర్వము వస్తువు అంటారు

* ఒక ఉత్పత్తి ప్రక్రియలో తయారైన వస్తువును అంతిమ

వస్తువు అంటారు.

* ఖాళీగా తయారు కాకుండా ఇలా తయారీలో ఉన్న పూర్వము వస్తువుల అంటారు.

విడి ఉత్పాదక వస్తువు, విడి మార్కెట్ల వస్తువు విడి

అతిమ వస్తువు & వస్తువును బట్టి కాలంకా ఆవిడ

పద్ధతిన బట్టి సందర్భాన్ని బట్టి నిర్ణయించాలి.

* అందుకే జాతీయ ఉదాయాన్ని ఉత్పత్తి పద్ధతీల పేర్కొనవలసి ఉత్పాదక వస్తువులను, మార్కెట్ల వస్తువులను ఏరిగడలోనే తీసుకోవాలి.

నకర ఉత్పత్తి విలువను తెలుసుకొనుటకు విలువ జమ పద్ధతి "Value added method" ను ఉపయోగిస్తారు.

Value added = Gross value - Cost input

GV - IV

విలువజమ = స్థూల విలువ - ఉత్పాదకాల విలువ

* ఉత్పత్తి పద్ధతినే విలువజమ పద్ధతి గా విలువ గొలుపు పద్ధతి

అని నకర ఉత్పత్తి పద్ధతి అని బుడజ్జీస్ ఆంజిన పద్ధతి

అని, ఉత్పత్తి సేవా పద్ధతి అని పిలుస్తారు.

* గత సంవత్సరం చేసిన ఉత్పత్తిలో అమూలం కాలంకా

తేదీని వినియోగించుకుంటే మిగిలిన ఏరిమాకాన్ని ప్రస్తుత

సంవత్సరం "జన్వేందులీలు" అంటారు.

* ప్రస్తుత సంవత్సరం జాతీయ ఉదాయాన్ని పేర్కొనవలసి

జన్వేందులీలను మాత్రం ఉత్పత్తిగా భావిస్తారు. అందుకే

* ఉత్పత్తి ఏర్పడిన "ఇన్వంటరీ ఏర్పడి" అంటారు.

ఉదాహరణ :-

ఉదాహరణ ఏర్పడిన ఉత్పాదకాల చెల్లినప్పుడు మొత్తాన్ని
జాతీయ ఉదాహరణగా కేటగిస్తారు.

ఉదాహరణ ఏర్పడిన NI = బాటకలు + వేతనాలు + వడ్డీలు + లాభాలు

ఉదాహరణ ఏర్పడిన "కొరత చెల్లింపు ఏర్పడి" అంటారు.

వాటకాల "ఎంపిఐ ఏర్పడి" అని గొడవ పలుస్తారు.

* క్రమ ప్రతిఫలం, ఉన్నత వచ్చే ఉదాహరణ, మిశ్రమ ఉదాహరణల
మొత్తానికి ఎడతెలుపు నుండి వచ్చే ఉదాహరణ కలపితే
"జాతీయ ఉదాహరణ" కేటగిస్తారు.

* ఉదాహరణ ఏర్పడిన జాతీయ ఉదాహరణ = క్రమ ప్రతిఫలం + ఉన్నత వచ్చే
ఉదాహరణ + మిశ్రమ ఉదాహరణ + ఎడతెలుపు నుండి
వచ్చే ఉదాహరణ.

వ్యయ ఏర్పడి :-

1936 తరువాత ఉదాహరణ . 5m కింద

* జాతీయ ఉదాహరణ కేటగిస్తే ఏర్పడిన వ్యయ ఏర్పడి ఉదాహరణ
మొదటి మరియు భిక్షితమైనది ఉత్పాదకమైనది కార్యక్రమమైన ఏర్పడి.

* ఖరీద వంటి అప్పుడు చెందుతున్న వేతనాల వ్యయ ఏర్పడిన
అంతగా వినియోగించారు.

* ఆంధ్రప్రదేశ్ సరిదిద్దిన దేశాలలో వ్యయపద్ధతిని ఎంపికగా ఉపయోగించబడుతుంది.

* వ్యయ పద్ధతినే వినియోగ పెట్టడానికి ఏదైతే అవసరం. దీనిలో కుటుంబాలు, సొంతాలు, ప్రభుత్వం అతిమీ వస్తువలపై చేసే మొత్తం వ్యయాన్ని జాతీయ ఆదాయంగా పరిగణిస్తారు.

* వ్యయ పద్ధతిలో $NI = E_H + E_F + E_G$.

- E_H = Expenditure of house holds

E_F = Expenditure of firms

E_G = Expenditure of Government.

జాతీయ ఆదాయానికి సంబంధించిన భావనలు :-

జాతీయ ఆదయాన్ని కేంద్రపాపాక్షం 2 కరలలో

కేంద్రపాక్షం. 1) మార్కెట్ కరలలో జాతీయ ఆదాయం (NI_{mp})
(National income at market price)

2) ఉత్పత్తి కరలలో జాతీయ ఆదాయం (NI_{fc})
(National income at factor cost)

మార్కెట్ కరలలో జాతీయ ఆదాయం = కరలలో జాతీయ ఆదాయం + ఎక్స్ డిస్ పాస్ లు - సబ్సిడీ

$$NI_{mp} = NI_{fc} + T_i - Su$$

కార్య దరలలో జాతీయ ఆదాయం = మార్కెట్ దరలలో జాతీయ ఆదాయం
 - ఏర్పాట్ల పన్నులు + సబ్సిడీలు

$$NI_{FC} = NI_{mp} - T_i + S_u \text{ (తేడా)}$$

$$NI_{FC} = NI_{mp} + S_u - T_i$$

T_i means Taxey indirect (ఏర్పాట్ల పన్నులు)

S_u means Subsidies (సబ్సిడీలు).

$$T_i = S_u \Rightarrow NI_{mp} = NI_{FC}$$

$$T_i > S_u \Rightarrow NI_{mp} > NI_{FC}$$

$$T_i < S_u \Rightarrow NI_{mp} < NI_{FC}$$

* ఏర్పాట్ల పన్నులు, సబ్సిడీలు సమానంగా ఉంటే మార్కెట్ దరలలో జాతీయ ఆదాయం కార్య దరలలో జాతీయ ఆదాయం సమానం.

* ఏర్పాట్ల పన్నులకన్న సబ్సిడీలు తక్కువగా ఉంటే మార్కెట్ దరలలో జాతీయ ఆదాయం కన్న కార్య దరలలో జాతీయ ఆదాయం తక్కువ.

* ఏర్పాట్ల పన్నులకన్న సబ్సిడీలు ఎక్కువగా ఉంటే మార్కెట్ దరలలో జాతీయ ఆదాయం కన్న కార్య దరలలో జాతీయ ఆదాయం ఎక్కువ.

* మార్కెట్ దరలలో ఏర్పాట్ల పన్నులు ఉంటాయి. సబ్సిడీలు ఉండవు. కార్య దరలలో సబ్సిడీలు ఉంటాయి. ఏర్పాట్ల పన్నులు ఉండవు.

* సబ్సిడీలు కేవల ప్రభుత్వం నుండి సంస్థలకు ఉచితంగా లభించవు.

* ఏర్పాట్ల పన్నులనేవి సంస్థలు ప్రభుత్వానికి చెల్లించవు.

పరోక్ష పన్నులు - సబ్సిడీలు = నెట పరోక్ష పన్నులు

$$\text{Net } T_i = T_i - Su$$

$$NI_{mp} = NI_{FC} + (T_i - Su)$$

$$NI_{mp} = NI_{FC} + \text{Net } T_i$$

* $NI_{FC} = NI_{mp} - T_i + Su$

$$NI_{FC} = NI_{mp} - (T_i - Su)$$

$$NI_{FC} = NI_{mp} - \text{Net } T_i$$

* మారెట్ కరలర్ జాతీయ ఆదాయం = కార్యాల కరలర్ జాతీయ ఆదాయం + నెట పరోక్ష పన్నులు.

* కార్యాల కరలర్ జాతీయ ఆదాయం = మారెట్ కరలర్ జాతీయ ఆదాయం - నెట పరోక్ష పన్నులు.

* * మారెట్ కరలర్ జాతీయ ఆదాయం నెట పరోక్ష పన్నులు చేర్చబడి ఉన్నాయి.

* కార్యాల కరలర్ జాతీయ ఆదాయం నెట పరోక్ష పన్నులు తొలగించబడి ఉన్నాయి.

* నెట పరోక్ష పన్నులు ఊచిత పరోక్ష పన్నులు మరియు సబ్సిడీల వ్యత్యాసం

$$T_i = Su = \text{Net } T_i \text{ కు సమానం}$$

$$T_i > Su = \text{Net } T_i \text{ కు సమానం}$$

$$T_p < S_u \Rightarrow \text{Net } T_p \text{ ఋణకారకం}$$

- * నికర పరోష్ట పన్నులు వూర్వంగా ఉంటే మార్కెట్ దరలలో జాతీయ ఆదాయం, కారకాల దరలలో జాతీయ ఆదాయం సమానం.
- * నికర పరోష్ట పన్నులు భూతలకంగా ఉంటే కారకాల దరలలో జాతీయ ఆదాయం కన్న మార్కెట్ దరలలో జాతీయ ఆదాయం ఎక్కువ.
- * నికర పరోష్ట పన్నులు ఋణకారకంగా ఉంటే కారకాల దరలలో జాతీయ ఆదాయం కన్న మార్కెట్ దరలలో జాతీయ ఆదాయం తక్కువ.

11/5/16

GDP :- Gross domestic product (స్థూల దేశీయ ఉత్పత్తి / పైకట దేశీయ ఉత్పత్తి)
 మొత్తం దేశీయ ఆదాయం / స్థూల దేశీయ ఆదాయం (GNI)

ఒక దేశంలో (ఒక దేశ భౌగోళిక సరిహద్దుల లోపల ఉన్న ఒక ఆర్థిక వ్యవస్థ లోపల human economy) ఒక సంవత్సరంలో ఉత్పత్తి చేయబడిన అంతిమ మొత్తం విలువనే స్థూల దేశీయ ఉత్పత్తి అంటారు.

$$GDP_{mp} = C + I + G + (X - m) -$$

$$GDP_{fc} = C + I + G + (X - m) + S_u - T_i$$

C = Consumption వినియోగం

I ≠ Investment (పెట్టుబడి) సమగ్ర దేశీయ పెట్టుబడి / స్థూల దేశీయ పెట్టుబడి / మొత్తం దేశీయ పెట్టుబడి

G = ప్రభుత్వ సేవల విలువ లేదా ప్రభుత్వం వ్యయం

X = ఎగుమతులు

m = దిగుమతులు

GDP ని కెగిం చేబప్పుడు వస్తువు సేవల స్థూల ఉత్పత్తి విలువ నుండి వాటి ఉత్పత్తి కోసం ఉపయోగించిన ఉత్పాదకాల విలువను తీసివేస్తే GVA (Gross Value added) అనగా కేవలబడిన స్థూల విలువ (స్థూల విలువ బిచ్చ) తెలుస్తుంది.

కేవలబడిన స్థూల విలువ = స్థూల ఉత్పత్తి విలువ - ఉత్పాదకాల విలువ.

$$GVA = GVO - IV$$

Gross value added = Gross value output - Input value

ఒక దేశంలో GVA అనగా GDP

ఒక రాష్ట్రంలో GVA అనగా GSDP (Gross state domestic product)

ఒక జిల్లాలో GVA అనగా GDDP (Gross district domestic product)

* ∴ సాధారణంగా GVA అనగా = GDP.

GNP :-

Gross national product -

స్థూల జాతీయోత్పత్తి లేదా మొత్తం జాతీయోత్పత్తి లేదా స్థూల జాతీయ ఆదాయం (GNI Gross national income)

అంటారు (GNI Gross national income)

* ఒక దేశ మారుల చేత (ఒక జాతీయత) ఒక సంవత్సరంలో ఉత్పత్తి చేయబడిన అంతిమ వస్తువు సేవల మొత్తం విలువనే స్థూల జాతీయోత్పత్తి అంటారు.

$$GNP = GDP + (R - P)$$

$$GDP = GNP - (R - P)$$

$$(a) \text{ GDP} = \text{GNP} - (R - P)$$

$$\text{GNP} - \text{GDP} = (R - P)$$

R means ಎರೇಕಾರು ನುಡಿ ವ್ಯಕ್ತಿನ ತಾರಕ ಆವಾಯು
(factor Recievty from abroad)

P = ಎರೇಕಾರು ಕೇಯು ತಾರಕ ಪಲ್ಲಂವೈಯು (factor
payment to abroad)

(R-P) = ನರರ ಎರೇಕ ತಾರಕ ಆವಾಯು ಹೆಗು NFIA
net factor income from abroad in
form of wages, interest, profit and dividend

$$\text{GNP} = \text{GDP} + \text{NFIA}$$

$$\text{GDP} = \text{GNP} - \text{NFIA}$$

* $\text{GNP} - \text{GDP} = \text{NFIA}$ (a) ನರರ ಎರೇಕ ತಾರಕ ಆವಾಯು

* ನರರ ಎರೇಕ ತಾರಕ ಆವಾಯು GNPಲ್ ಆಂದಿ. GDPಲ್ ತೆದು.

* ಸ್ಥೂಲ ಜಾತಿಯಾತ್ಮತ್ತಿ, ಸ್ಥೂಲ ದೇಶಿಯಾತ್ಮತ್ತಿ ಪುರುಗಲ ವೃತ್ತನಪೆ
ನರರ ಎರೇಕ ತಾರಕ ಆವಾಯು.

* ಸ್ಥೂಲ ದೇಶಿಯಾತ್ಮತ್ತಿ ನರರ ಎರೇಕ ತಾರಕ ಆವಾಯುನ್ ಚಿತ್ತಿ
ಸ್ಥೂಲ ಜಾತಿಯಾತ್ಮತ್ತಿ ತೆಲನ್ರುಂದಿ.

* ಸ್ಥೂಲ ಜಾತಿಯಾತ್ಮತ್ತಿ ನುಡಿ ನರರ ಎರೇಕ ತಾರಕ ಆವಾಯುನ್ ತೆಲನ್ರು
ಸ್ಥೂಲ ದೇಶಿಯಾತ್ಮತ್ತಿ ತೆಲನ್ರುಂದಿ.

* స్థూల జాతీయోత్పత్తి, నగర జాతీయోత్పత్తుల మధ్య వ్యత్యాసం తరుగుదలకు సమానం.

* స్థూల జాతీయోత్పత్తి నుండి తరుగుదలను తీసివేస్తే నగర జాతీయోత్పత్తి తెలుస్తుంది.

* నగర జాతీయోత్పత్తి తరుగుదలని కలిపితే స్థూల జాతీయోత్పత్తి తెలుస్తుంది.

* తరుగుదల అనగా మూలదన తరుగుదల (capital depreciation) అనగా యంత్రాలు యంత్ర పరికరాలు తరుగుదల అనగా ఖర్చుమూల దనం యొక్క వినియోగం (consumption of fixed capital)

$$\begin{aligned} \text{స్థూలపెట్టుబడి} - \text{తరుగుదల} &= \text{నగరపెట్టుబడి} \\ \text{నగర పెట్టుబడి} + \text{తరుగుదల} &= \text{స్థూలపెట్టుబడి} \\ \text{స్థూలపెట్టుబడి} - \text{నగరపెట్టుబడి} &= \text{తరుగుదల} \end{aligned}$$

$$\begin{cases} \text{స్థూ.పె} - \text{త} = \text{న.పె} \\ \text{న.పె} + \text{త} = \text{స్థూ.పె} \\ \text{స్థూ.పె} - \text{న.పె} = \text{తరుగుదల} \end{cases}$$

$$\text{స్థూల జాతీయోత్పత్తి} - \text{నగర జాతీయోత్పత్తి} = \text{స్థూలపెట్టుబడి} - \text{నగరపెట్టుబడి}$$

* $GDP - NDP =$ ఖర్చుమూలదన వినియోగం

* $\text{స్థూలపెట్టుబడి} - \text{నగరపెట్టుబడి} =$ ఖర్చుమూలదన వినియోగం (C)

$$NDP = C + I + G + (X - m) + (R - P) - D$$

$$GDP = C + I + G + (X - m) + (R - P) + Su - T_i - D$$

NDP :-

net domestic product (ನರ ದೇಶೀಯೋತ್ಪತ್ತಿ)

- * ಸ್ಥೂಲ ದೇಶೀಯೋತ್ಪತ್ತಿ ಮತ್ತು ತರುವುದಲನು ಅನಿವಾರ್ಯ ನರ ದೇಶೀಯೋತ್ಪತ್ತಿ
- * ನರ ದೇಶೀಯೋತ್ಪತ್ತಿಗೆ ತರುವುದಲನು ಏಲ್ವೆ ಸ್ಥೂಲದೇಶೀಯೋತ್ಪತ್ತಿ ತಲಸುರಿ.
- ಸ್ಥೂಲ ದೇಶೀಯೋತ್ಪತ್ತಿಗೆ ನರ ದೇಶೀಯೋತ್ಪತ್ತಿಗೆ ಖದ್ಯಗಲ ವ್ಯತ್ಯಾಸವೆ ತಲಸುರಿ

$$NDP = GDP - D$$

$$GDP = NDP + D$$

$$GDP - NDP = D$$

$$NDP_{(m)} = C + I + G + (X - m) - D$$

$$\checkmark NDP_{FC} = C + I + G + (X - m) + Su - T_i - D$$

- * ತಲಪುಖಡಿನ ಸ್ಥೂಲ ಂಲವ ಂಲವ ಮುಡಿ (GVA) ತರುವುದಲನು ಂಲ ತನಗಾ ಸ್ಥಿರಮಲಾಲದನಂ ಯುರಿ ಂಲಯೂಗೂನ್ಯ ಅನಿವಾರ್ಯ ತಲಪುಖಡಿನ ನರ ಂಲವ (NVA) means net value added) ತಲಸುರಿ.

ತಲಪುಖಡಿನ ನರ ಂಲವ = ತಲಪುಖಡಿನ ಸ್ಥೂಲ ಂಲವ - ತುಗುಡು

net value added - gross value added - Depreciation

$$NVA = GVA - D$$

$$GVA = NVA + D$$

$$GVA - NVA = D$$

- * ಸೂಲೂಲೂಗೂ GVA ತನಗಾ GDP
- " NVA ತನಗಾ NDP

ಇದೇ ದಿಕ್ಕಿನಲ್ಲಿ NVA ಅನುಸಾರವಾಗಿ GDP

ಇದೇ ರಾಜ್ಯದ NVA ಅನುಸಾರವಾಗಿ NSDP

(net state domestic product)

ಇದೇ ಜಿಲ್ಲೆಯ NVA ಅನುಸಾರವಾಗಿ NDDP

(net district domestic product)

$$GDP - D = NDP$$

$$GNP - (R-P) - D = NDP$$

$$NNP - (R-P) = NDP$$

$$GNP_{mp} - D - (R-P) - (T_i - Su) = NDP_{FC}$$

PI personal income

వ్యక్తి ఆదాయం & వ్యక్తిగత ఆదాయం.

ఒక సంవత్సరంలో వ్యక్తుల వారికి ఆదాయాన్ని మొత్తాన్ని వ్యక్తి ఆదాయం లేదా వ్యక్తిగత ఆదాయం అంటారు. అనగా వ్యక్తుల చేతికి వచ్చిన ఆదాయాల మొత్తం.

$$\begin{aligned} \text{వ్యక్తి ఆదాయం} &= \text{సంపాదిత ఆదాయం} + \text{అనుపాదిత ఆదాయం} \\ &= \text{ఉత్పత్త ఆదాయం} + \text{అనా ఉత్పత్త ఆదాయం} \end{aligned}$$

$$= \text{ఉత్పత్తిలో పాల్గొనడం వలన లభించేది} + \text{ఉత్పత్తిలో పాల్గొనడం లేకుండా ఉపాధి లభించేది}$$

$$\begin{aligned} \text{వ్యక్తి ఆదాయం} &= \text{ఉత్పత్తిలో పాల్గొనడం వలన} \\ &\quad \text{వ్యక్తులకు లభించేది} + \text{బదిలీ చెల్లంపులు} \end{aligned}$$

* ప్రభుత్వం నుండి ప్రజలకు ఉచితంగా లభించే బదిలీ చెల్లంపులు.

ఉ:- కృషి వ్యయ పొందనూ

పదవీ విరమణా ఫిర్యాదులు

విశ్రాంతి పొందనూ

వికలాంగులు ఫిర్యాదులు

విద్యార్థులకు ఇచ్చే స్కాలర్‌షిప్

నరువ్యక్త. భవతి.

* కరగార్జులు ఇచ్చే సబ్సిడీలు

* ప్రభుత్వ వైద్యశాల సేవలకు

ప్రభుత్వ సేవలు.

ఉత్పత్తిలో పాల్గొనడం వలన వ్యర్థాలను లభించే ఆదాయం

= జాతీయ ఆదాయం - సాంఘిక భద్రత ఖాతాలు -

పంచపట్టుబడిని లాభాలు (U)

వ్యర్జిత ఆదాయం (PI) = జాతీయ ఆదాయం - SSCS - U + TP

$$PI = NI - SSCS - U + TP$$

SSCS = social security contributions

U = un distributed profit

TP = Transfer payments (బదిలీ చెల్లింపులు)

భవిష్యత్ భద్రత కొరత ప్రజలు తమ ప్రస్తుత ఆర్జనలో
మిన మూలం చేసుకునే భాగమే సాంఘిక భద్రత ఖాతాలు (SSCS)

భవిష్యత్ రిమల

ప్రావిడెంట్ ఫండ్ కంట్రిబ్యూషన్స్

లీమా ప్రీమియంలు

ఓకే సెండ్ వాటా దారులు లాభం ప్రకటించినప్పుడు జాతీయ ఆదాయం
తగ్గింది తయారుచేసినట్టి లాభం పంచపట్టుబడి పంచపట్టుబడిని లాభాలు
అంటారు.

జాతీయ ఆదాయంలో భాగంగా ఉండి వ్యర్జిత ఆదాయంలో

కేవల = సాంఘిక భద్రత ఖాతాలు

పంచపట్టుబడిని లాభాలు

* జాతీయ ఆదాయాలలో తొలిసారి ప్రస్తుత ఆదాయం అంటే
బడిలీ చెల్లింపులు (TP)

$$PI = NNP_{FC} - SSCs - U + TP$$

* $PI = NNP_{FC}$ (∵ SSCs, U, TP ల తీసేశారు)

$PI = NNP_{FC}$ (∵ SSCs, U ల తీసేశారు)

$PI = NNP_{FC} - SSCs + TP$ (∵ U తీసేశారు)

$PI = NNP_{FC} - SSCs + TP - U$

DPI :- Disposable personal income

* వ్యయార్హ ఆదాయం లేదా వ్యయార్హ వ్యక్తి ఆదాయం.

* వ్యయం చేయడానికి ఆదాయం అలా ఇచ్చినట్టి ఆర్థిక కాలి అంటారు. ఇచ్చినట్టి ఆర్థిక కాలి వ్యాజ్య ఆదాయం అంటారు.

* ప్రస్తుత ఆదాయం నుండి ప్రస్తుత వ్యయాలను తొలగిస్తే వ్యయార్హ ఆదాయం తెలుస్తుంది.

* ప్రస్తుత వ్యయాల తగ్గించే ప్రభుత్వాలకు వ్యయం చేసినట్టి వ్యయార్హ ఆదాయం

Ex :- ప్రైవేటు, సంచిత వ్యయం, Income tax

* వ్యయార్హ ఆదాయం = ప్రస్తుత ఆదాయం - ప్రైవేటు/ప్రైవేటు

$$DPI = PI - Td$$

$Td = Taxes Direct$

• ప్రైవేటు వ్యయం లేదా ప్రైవేటు వ్యయం.

* PS (personal Savings) :-

ఒక సంవత్సరంలో వ్యయం చేసిన వాడుకల మొత్తాన్ని వ్యర్థం అంటారు.

వ్యయం చేసిన వాడుకల మొత్తం మినహాయించి తిరిగి వచ్చే వాడుకల మొత్తం అంటారు.

$$\text{వ్యర్థం} = \text{వ్యయం} - \text{తిరిగి వచ్చే వాడుకల మొత్తం}$$

$$PS = DPI - C.$$

$$\therefore PS + C = DPI$$

$$DPI = PS + C.$$

$$\text{వ్యయం} = \text{వ్యర్థం} + \text{తిరిగి వచ్చే వాడుకల మొత్తం}.$$

PCI per capita income :- (తలసరి ఆదాయం).

ఒక దేశంలో ప్రజల సంఖ్యకు సగటు ఆదాయం (వార్షిక) తలసరి ఆదాయం అంటారు.

$$\text{తలసరి ఆదాయం} = \frac{\text{జాతీయ ఆదాయం}}{\text{జనాభా}}$$

$$PCI = \frac{NI}{POP}$$

$$PCI = \frac{NNP_{FC}}{POP}$$

$$\text{తలసరి నిల్వ దీక్షణ} (PCDP) = \frac{GDP}{POP}$$

$$\text{ತಲಸರಿ ಸರಾಸರಿ ಉತ್ಪಾದನೆ (PCGNP)} = \frac{\text{GNP}}{\text{POP}}$$

$$\text{GDP}_{mp} = C + I + G + (X - m)$$

$$\text{GDP}_{FC} = C + I + G + (X - m) + Su - Ti$$

$$\text{GNP}_{mp} = C + I + G + (X - m) + (R - P)$$

$$\text{GNP}_{FC} = C + I + G + (X - m) + (R - P) + Su - Ti$$

$$\text{NNP}_{mp} = C + I + G + (X - m) + (R - P) - D$$

$$\text{NNP}_{(FC)} = C + I + G + (X - m) + (R - P) + Su - Ti - D$$

$$\text{NDP}_{mp} = C + I + G + (X - m) - D$$

$$\text{NDP}_{FC} = C + I + G + (X - m) + Su - Ti - D$$

$$\text{PI} = \text{NNP}_{FC} - \text{SSCS} - U + TP$$

$$\text{DPI} = \text{PI} - T_d$$

$$\text{PS} = \text{DPI} - C$$

$$\text{PCI} = \frac{\text{NNP}_{FC}}{\text{POP}}$$

జాతీయ ఉదాయ భావనలు :-

$$C + I + G + (X - M) = \text{GDP}_{mp}$$

$$C + I + G + (X - M) + (R - P) = \text{GNP}_{mp}$$

$$C + I + G + (X - M) + (R - P) - D = \text{NNP}_{mp}$$

$$-(T_i - S_u) = \text{NNP}_{FC}$$

$$- S_{\text{GCS}} - U + \text{PTP} = \text{PI}$$

$$- T_d = \text{DPI}$$

$$- C = \text{PS}$$

$$C + I + G + (X - M) = \text{మార్కెట్ దరలలో స్థూల జాతీయోత్పత్తి}$$

$$\text{మార్కెట్ దరలలో స్థూల జాతీయోత్పత్తి} + \text{నకర విదేశీయ రక ఉదాయం}$$

$$= \text{మార్కెట్ దరలలో స్థూల జాతీయోత్పత్తి}$$

$$\text{మార్కెట్ దరలలో స్థూల జాతీయోత్పత్తి} - \text{తరుగుతల} = \text{మార్కెట్ దరలలో నకర జాతీయోత్పత్తి}$$

$$\text{మార్కెట్ దరలలో నకర జాతీయోత్పత్తి} - \text{నకర పురోగమనాలు}$$

$$= \text{కార్యాల దరలలో నకర జాతీయోత్పత్తి}$$

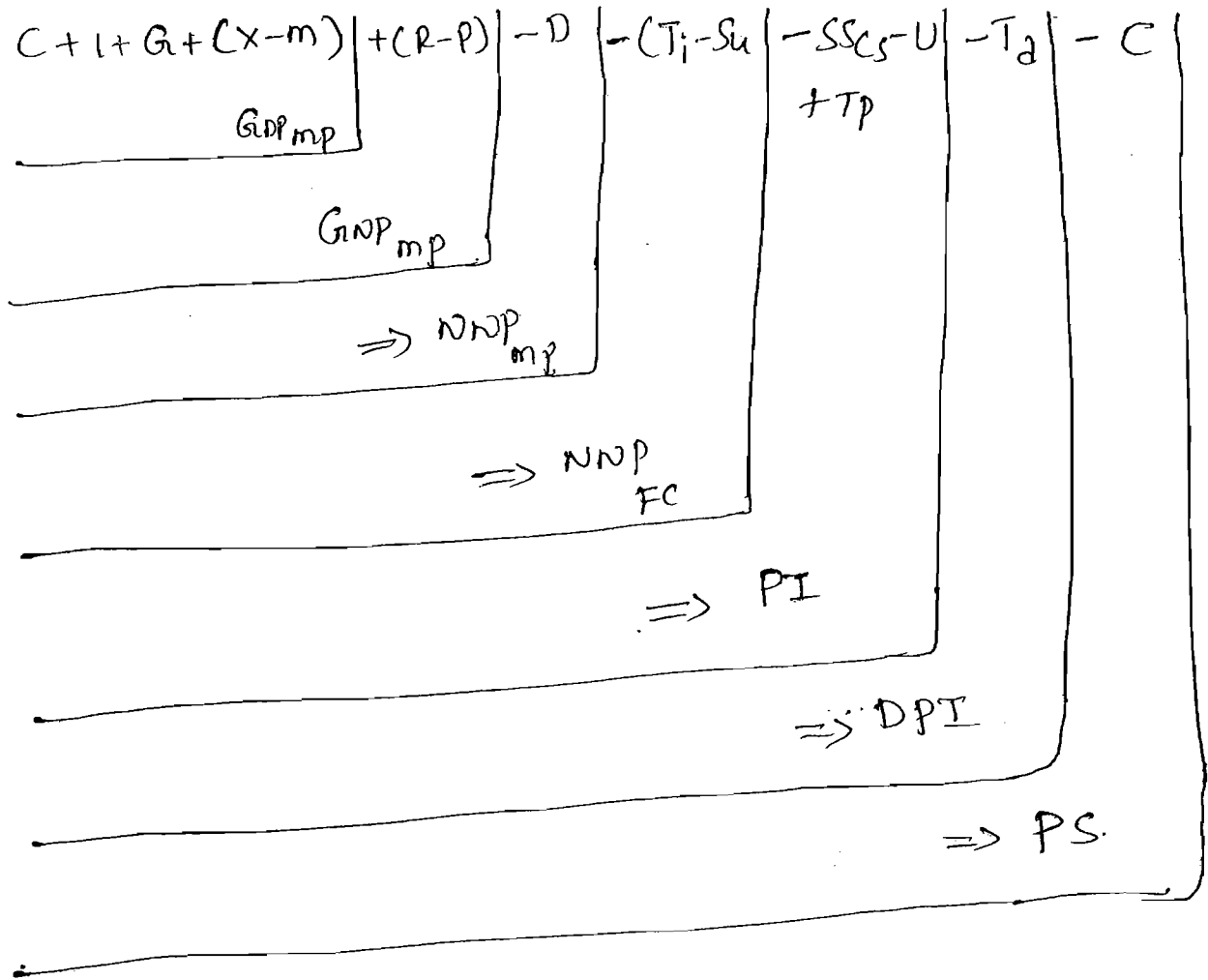
$$\text{కార్యాల దరలలో నకర జాతీయోత్పత్తి} - \text{సాంఘిక భద్రత}$$

$$\text{నిరాదాయం} - \text{పంచపట్టణ నిలయాలు} + \text{బడిల్ మెంట్లు}$$

$$= \text{వృద్ధి ఉదాయం}$$

$$\text{వృద్ధి ఉదాయం} - \text{వృద్ధి పనులు} = \text{వృద్ధి రక్షణ ఉదాయం}$$

* వ్యయార్థ ప్రాయం - వినియోగం = వ్యవసాధుప్య.



GSDP (Gross state domestic product): రాష్ట్రస్థూల ఉత్పత్తి

(౧) రాష్ట్రస్థూల ఉత్పత్తి

ఇది రాష్ట్రంలో (ఒక రాష్ట్ర చౌగోళక సరిహద్దుల లోపలక ఒక రాష్ట్ర ఉత్పత్తి లోపల) ఒక సం॥ కాలంలో ఉత్పత్తి చేయ బడిన అంతిమ వస్తు సేవల వెలత్తం విలవనే GSDP అంటారు. రాష్ట్ర స్థూల ఉత్పత్తి గుణనలో భావనాపరంగా రెండు రకాలు లెకించవచ్చు.

- 1) ఉద్భవించే ఉదాయం (income originating)
2. నిక్షింపే ఉదాయం. (~~ఉద్భవించే ఉదాయం~~)

ఆవిర్భవించే ఆదాయం :-

రాష్ట్ర బాంకుల సరిహద్దుల లోపల జరిగే ఉత్పత్తి విలువలు మూత్రమే కేటాయించబడి ఆవిర్భవించే ఆదాయం అంటారు. అనగా రాష్ట్ర లోపల సృష్టించబడే ఆదాయం.

ఒక రాష్ట్ర ప్రజలు ఇతర రాష్ట్రాలలో, ఇతర దేశాలలో సుపాకించిన ఆదాయం బంధుల కేటాయించబడదు. ఇలాంటి వత్తాంశ సమాచార రాష్ట్రంలో భార్యకు కనుక ప్రస్తుతం రాష్ట్ర స్థూల ఆదాయాన్ని Income originating (ఆవిర్భవించే ఆదాయం) పద్ధతిలోనే కేటాయించారు.

సిద్దించే ఆదాయం :-

రాష్ట్ర బాంకుల సరిహద్దులలో సంబంధం లేకుండా ఒక రాష్ట్ర నివాసీతులు ఆ రాష్ట్రంలో గాని ఇతర రాష్ట్రాలలో గాని ఇతర దేశాలలో గాని చేసిన వస్తు సేవల ఉత్పత్తి విలువలను అంతటా కేటానిన దానిని సిద్దించే ఆదాయం అంటారు. అనగా రాష్ట్ర నివాసీతులు ఆ రాష్ట్రంలో గాని ఇతర రాష్ట్రాల నుండి గాని ఇతర దేశాల నుండి గాని లభించే ఆదాయాల మొత్తమే సిద్దించే ఆదాయం.

దేశస్థాయిలో ఆవిర్భవించే ఆదాయం అనగా GDP.

సిద్దించే ఆదాయం అనగా = GNP

రాష్ట్ర స్థాయిలో ఆవిర్భవించే ఆదాయం అనగా = GSDP

సిద్దించే ఆదాయం కేటాయించబడటం లేదు.

GSDP నుండి తరుగుదలను తీసివేస్తే NSDP తెలుస్తుంది.

NSDP = Net State Domestic Product

రాష్ట్ర స్థాయిలో (లేదా) రాష్ట్ర స్థాయిలో ఉత్పత్తి

$$NSDP = GSDP - D$$

రాష్ట్ర స్థాయిలో ఉత్పత్తి = రాష్ట్ర స్థాయిలో ఉత్పత్తి - తరగతులు.

రాష్ట్ర స్థాయిలో GVA ఉత్పత్తి = GSDP.

రాష్ట్ర స్థాయిలో NVA ఉత్పత్తి = NSDP.

GSDP ; NSDP లను తెలియజేయడానికి భారత్ లో ఒక రాష్ట్రంలోని వారు రాష్ట్రంలోని సంపాదించిన ఉత్పత్తి, లేదా రాష్ట్రంలోని ఉత్పత్తి వస్తు సేవల ఉత్పత్తి, ఎటువంటి విధానం లేదు.

$$\text{రాష్ట్రంలో ఉత్పత్తి ఉత్పత్తి} = \frac{\text{రాష్ట్ర స్థాయిలో ఉత్పత్తి}}{\text{రాష్ట్ర ఉత్పత్తి}}$$

$$= \frac{NSDP}{\text{రాష్ట్ర ఉత్పత్తి}} = \frac{NVA}{\text{రాష్ట్ర ఉత్పత్తి}}$$

ఒక రాష్ట్రంలో ఒక సంవత్సరంలో ఉత్పత్తి చేయబడిన ఉత్పత్తి వస్తు సేవల మొత్తం ఎటువంటి (GDDP) Gross District Domestic Product (లేదా రాష్ట్ర స్థాయిలో ఉత్పత్తి / రాష్ట్ర స్థాయిలో ఉత్పత్తి ఉత్పత్తి).

GDDP నుండి తరగతులను తీసివేసి (Net District Domestic Product) తెలుస్తోంది.

$$NDDP = GDDP - D$$

ಖಾತೆಯ ಡಬಾಯಾನ್ವಿ ತೆರಿಗೆವೆತ್ತಿ ಪರಿಗಣಿಸಬೇಕೆ :-

- * ಮಾರ್ಕೆಟಿಂಗ್ ವೆತ್ತಿವು ಎಲವ
- * ಡೆಬಿಟ್ ವೆತ್ತಿವು ಎಲವ
- * ಗಾಂವಾಟು ಉಪಾಲು. (ಒ ಉದಾಹರಣೆ, ಉಪಾಹರಣೆ, ಗುರುಕೃಪಂಕೆ, ಉಪಾಹರಣೆ etc...)
- * ವಿಸ್ತಾರಿತ ಸಮಯ ಎಲವ.
- * ಗ್ರಾಹಕ ಸೇವೆ ಎಲವ.
- * ಡೆಬಿಟ್ ಸೇವೆ ಎಲವ (ತೆರಿಗೆ, ಸ್ವಚ್ಛಂದ ಸಂಸ್ಥೆ, ಉಪಾಹರಣೆ)
- * ಸ್ವಲ್ಪ (Black money).
- * Second hand ವೆತ್ತಿವು ಎಲವ
- * ಪಾಠಯಾತ್ರಾ ಕೆಲಸ.
- * ವಿದೇಶೀ ಮುಡಿ ವೆತ್ತಿ (ಉದಾಹರಣೆ ಮರಿಯ ವಿವಿಧ, ಉಪಾಹರಣೆ) (ವೆತ್ತಿ ಉದಾಹರಣೆ)
- * ಕಟ್ಟಿ ವೆತ್ತಿ ಕೆಲಸ ಉದಾಹರಣೆ ಎಲವ (ಉದಾಹರಣೆ, ಕೆಲಸ, ಉದಾಹರಣೆ)
- * ಉದಾಹರಣೆ, ಸಂಸ್ಥೆ, ಉದಾಹರಣೆ, ಉದಾಹರಣೆ ಅನುಕರಣೆ ಮರಿಯವೆತ್ತಿ ಉದಾಹರಣೆ ಸಂಸ್ಥೆ ನಡವಳಿ (financial transactions)
- * ತೆರಿಗೆ ದಲ. (ತೆರಿಗೆ ಡಬಾಯಾನ್ವಿ ತೆರಿಗೆವೆತ್ತಿ ತೆರಿಗೆದಲನೆ ತೆರಿಗೆವೆತ್ತಿ)
- * ಪೆನ್ಷನ್, ಸಾಲಿನೆತ್ತಿ. ವೆತ್ತಿವೆತ್ತಿ, ಉದಾಹರಣೆ, ಉದಾಹರಣೆ ಉದಾಹರಣೆ ಉದಾಹರಣೆ (ಉದಾಹರಣೆವೆತ್ತಿ ವೆತ್ತಿ ಡಬಾಯಾನ್ವಿ ತೆರಿಗೆವೆತ್ತಿ)

ಖಾತೆಯ ಡಬಾಯಾನ್ವಿ ತೆರಿಗೆವೆತ್ತಿ ಪರಿಗಣಿಸಬೇಕೆ ತೆರಿಗೆವೆತ್ತಿ :-

- * ತೆರಿಗೆ ವೆತ್ತಿವೆತ್ತಿ ಎಲವ
- * ಉದಾಹರಣೆ ಎಲವ
- * ಸಾಲಿನೆತ್ತಿ

* వివిధ వస్తువుల విలువలను (value added)

* సూత్రన సాగ్రకాల విలువ

* సూత్రన యంత్రాలు విలువ.

* సెకండ్ హ్యాండ్ వస్తువులు ఆమోల ఏజెంట్ కేటేషన్

* లాటరీ టికెట్ ఆమోల ఏజెంట్ కేటేషన్.

* షిప్లు, బాండ్లు, డివెంబర్లు స్వల్పములో ఆమోల క్రొకట్ల కేటేషన్.

* ఉద్యోగుల బీతాలు భత్యాల బోనస్లు, ఇన్సెంటివ్.

* ఆస్తిలపై వచ్చే ఆదాయం

* క్రమ ప్రతిపలు

* పేతనాలు, బాటాలు, వడ్డీలు, లుఖాలు, డివెడెండ్లు.

* మిశ్రమ ఆదాయం.

* బడ్డీలు, mp, mlr, ఠాట్లవతి, గవర్నర్లు, రక్షకాదికారులు, క్రొకారులు క్రీడాకారులు మొదలగు వారి బీతాలు భత్యాల తియ్యనలిశీషన్లు.

* ఒక వ్యవస్థాపనిడు ఉత్పత్తికోసం సాంతాని ఉపయోగించిన ఉత్పత్తి కారకులకు చెల్లించవలసిన ప్రతిపలు (ఉప్రకటత వ్యయాల) implicit cost / imputed value

జాతీయ ఆదాయం అంచనాల ప్రాధాన్యత:-

* దేశుల్లో ఉత్పత్తి స్థితిగతులను తెలుసుకోవడం

* జాతీయ విదానాల రూపకల్పన

* అభివృద్ధి ప్రకారాల రూపకల్పన

* వ్యక్తి రేటును అంచనావేయడం.

* ప్రఖల జాత ప్రమాణాలుని తెలుసుకోవడం

* ఉత్పత్తి సంక్షేమాన్ని అంచనావేయడం.

దేదాయ దసమావతలను తెలసుకోవడం

ఆర్థిక వ్యవస్థలలో వివిధ రంగాల పాత్రను తెలసుకోవడం.

వివిధ రేఖలు వివిధ రాష్ట్రాల ఆర్థికదాని వోల్తుడం.

* సాధారణంగా జాతీయదేదాయం అనగా GDP_{mp} .

ఆర్థిక పరిశోధనలో జాతీయదేదాయం అనగా NNP_{FC} .

జాతీయ దేదాయం అనగా NNP_{FC} .

ప్రదేశం వ్యవస్థ జాతీయ దేదాయం అనగా = GDP

పౌరుల వ్యవస్థ జాతీయ దేదాయం అనగా = GNP

అదనం దేదాయంని కెగింఛినప్పుడు జాతీయదేదాయంగా NNP_{FC}

వడుసున్న ఆర్థిక సంవత్సరంలో జాతీయ దేదాయం అనగా GDP_{mp}
ప్రస్తుతదలలో తీసుకు

కె ఆర్థిక సంవత్సరం పూర్తయిన తరువాత ఆ సంవత్సరాన్ని వృద్ధిరేటును
కెగించుటకు జాతీయ దేదాయంగా GDP_{FC} సిరదరలో తీసుకువారు.

ప్రస్తుతం GDP_{mp} సిరదరలో తీసుకుంటున్నారు.

* గత వకాబ్దాలలో జాతీయ దేదాయాన్ని వోల్తినక్రేటు NNP_{FC}
సిర దరలో తీసుకునేవారు.

* ప్రస్తుతం NNP_{mp} సిరదరలో తీసుకుంటున్నారు.

* సాధారణంగా రాష్ట్రదేదాయం అనగా $GSDP$.

ఆర్థిక పరిశోధనలో రాష్ట్రదేదాయం అనగా $NSDP$.

భారత్ లో జాతీయ ఆదాయం - అంచనాలు :-

భారత్ లో జాతీయ ఆదాయాన్ని మొట్టమొదట తేలికపాటిగా తేలింపబడి

"సాధారణ సార్వజ్ఞ" 1868 లో (1867 నుండి 1870 వరకు తేలికపాటిగా)

అంచనా జాతీయ ఆదాయం 340 కోట్లు.

" " జనాభా = 17 కోట్లు

తలసరి ఆదాయం = 20 ను 10 రూపాయలు.

* స్వాతంత్ర్యం కంటే ముందు అనేకమంది వ్యక్తులచేత జాతీయ ఆదాయాన్ని అంచనాలును తూటించబడినాయి. అందులో ముఖ్యులు -

1899 లో ఎలయం డిగ్లీ

1911, 1922, 1931 లలో ఫిండ్లెర్ట్ బిర్రాన్

1931 నుండి 1942 వరకు R.C దిక్షితు

1925-29 వరకు 1931-32 లో డా. V.K.R.V రావు

** భారత్ లో జాతీయ ఆదాయాన్ని మొట్టమొదట శాస్త్రీయ పద్ధతిలో తేలింపబడింది. 1931-32 లో "డా V.K.R.V రావు".

ఇతడు సేకరించిన వ్యవస్థను, వ్యవసాయరంగం, కార్మిక రంగం వంటివి విభజించి శాస్త్రీయ పద్ధతిలో జాతీయ ఆదాయాన్ని తేలింపబడింది.

* ఇతను అంచనా ప్రకారం 1931-32 లో భారత్ జాతీయ ఆదాయం = 1680 కోట్లు
తలసరి ఆదాయం = 62 రూపాయలు

* స్వాతంత్ర్యం తరువాత జాతీయ ఆదాయాన్ని తేలింపబడింది 1949 Aug 4 న "జాతీయ ఆదాయ అంచనా సంఘం" (National income estimate Committee) ను ఏర్పాటుచేసారు. దీనిలో చైర్మన్ 'P.C మహాలక్ష్మి' సభ్యులు డా V.K.R.V రావు, డా D.K. గార్డెన్.

జాతీయ కార్యాలయ అంచనాలు సంవత్సరం 1948-49, 1949-50, 1950-51 సం. అంచనాలను రూపొందించి 1951లో తమ తొలి నివేదికను 1954లో తుది నివేదికను సమర్పించింది.

* జాతీయ కార్యాలయాన్ని శాశ్వత ప్రాతిపదికన అంచనావేయటం ఒక ప్రత్యేక సంస్థను ఏర్పాటు చేయాలని 1951లో ప్రతిపాదించి 1954లో ఢిల్లీ ప్రధాన కేంద్రంగా "CSO" (Central statistical organization) కేంద్ర గణాంక సంస్థ) ను స్థాపించారు. ఇది ఖానానా కేంద్రానికి అంది programme implementation శాఖ ఆధ్వర్యంలో (గణాంకాన్ని) పనిచేస్తుంది.

* 1950-51 నుండి ఇప్పటివరకు జాతీయ కార్యాలయాన్ని అంచనాలను CSO రూపొందిస్తుంది.

* 2006 లో CSO నుండి NSSO లను కేంద్రీకరించి NSO (National Statistical organization) జాతీయ గణాంక సంస్థ) ను ఏర్పాటు చేసినట్లు ప్రకటించారు. కానీ ఇది ఇంకా పని ప్రారంభించలేదు.

* ప్రస్తుతం భారత్ లో జాతీయ కార్యాలయాన్ని కేంద్రీకరించి "CSO"

* CSO ప్రతి కేంద్రీకరించడం "national accounts statistics" కి పేరుతో జాతీయ కార్యాలయాన్ని అంచనాలను తయారుచేసి ప్రకటిస్తుంది.

* ఒక నివేదిక కేంద్రం జాతీయ కార్యాలయాన్ని కేంద్రీకరించడం రెండు దశలలో కేంద్రీకరించారు.

1. ప్రస్తుత దశలలో జాతీయ కార్యాలయం (national income at current prices) ని నామమాత్రపు జాతీయ కార్యాలయం (nominal national income)

2. స్థిర దశలలో జాతీయ కార్యాలయం ఏదో నిర్దేశిత జాతీయ కార్యాలయం

వృద్ధి రేటును కేంద్రీకరించుటకు GDP_{FC} స్థిరీకరణను బదులుగా GDP_{mp}

స్థిరీకరణను ఏకగీతంగానే గతదశాబ్దాల జాతీయఉత్పాదనను

వ్యాప్తులకు NNP_{FC} స్థిరీకరణను బదులుగా NNP_{mp} స్థిరీకరణను

ఏకగీతంగానే అంతర్జాతీయ ప్రమాణాలుకు అనుగుణంగా నిర్ణయించారు.

* ప్రస్తుతం భారత్‌లో జాతీయఉత్పాదనపై అంచనాలకు Base year "2011-12."

* స్వాతంత్ర్యం నుండి అప్పటివరకు భారత్‌లో జాతీయఉత్పాదనపై అంచనాలు 3 క్రమాలలో తయారుచేయబడ్డాయి.

1. సాంప్రదాయ క్రమం (Conventional) 13

2. సవరించిన క్రమం (Revised series)

3. నవ్వు లేదా కృత్ర క్రమం (New ")

* 1948-49 నుండి 1964-65 వరకు 1948-49 సంవత్సరాన్ని Base year గా భావించి కింది వ్యవస్థను (13) విభాగాలుగా విభజించి సాంప్రదాయ క్రమాలలో జాతీయఉత్పాదనపై అంచనాలును రూపొందించారు.

* 1960-61 నుండి 1980-81 వరకు కింది వ్యవస్థను 15 విభాగాలుగా చేసి సవరించిన క్రమాలలో 1970-71 నుండి 1970-71 ను Base year గా భావించి జాతీయఉత్పాదనపై అంచనాలును తయారుచేశారు.

* 1980-81 నుండి జాతీయ ఉత్పాదనపై అంచనాలును కృత్ర నవ్వు క్రమాలలో తయారుచేస్తున్నారు.

నవ్వు క్రమంలో కింది వ్యవస్థను 13 విభాగాలుగా విభజించి (GDP వ్యవస్థ 14 విభాగాలు) అంచనాలును రూపొందిస్తున్నారు.

* క్రమ సంఖ్యలు 1980-81, 1993-94, 1999-00, 2004-05, 2011-12 లను బేస్ year గా భావింబారు.

* ప్రస్తుతం New Series Base year "2011-12"

New Series లో ఒక్క వేవస్థను 3 రంగాలుగా విభజింబారు.

1. ప్రాథమిక రంగం (Primary sector)
2. ద్వితీయ రంగం లేదా సహారంగం (Secondary sector)
3. తృతీయ రంగం (Tertiary sector)

* ప్రాథమిక రంగాన్ని వ్యవసాయరంగంగా పిలుస్తారు.

* ద్వితీయ రంగాన్ని పారిశ్రామిక రంగంగా పిలుస్తారు.

* తృతీయ రంగాన్ని సేవారంగం అంటారు.

- | | | | | |
|---|-------------------------------|--|---|------------------|
| * | 1. ప్రాథమిక రంగం | 1. వ్యవసాయం (Crops & Agriculture (Agri and Heavy culture)
2. అటవీ ఉత్పత్తులు (Forestry and logging)
3. మత్స్య పరిశ్రమ (fishing)
4. గనుల విరాయింబు (mines and quarries) | } | వ్యవసాయ రంగం |
| | 2. ద్వితీయ రంగం | 5. ఉత్పత్తులు (manufacturing)
(5.1 Registered, 5.2 Unregistered)
6. నిర్మాణాలు (constructions)
7. విద్యుత్ గ్యాస్ సేవ సరఫరా (electricity, gas water supply) | } | పారిశ్రామిక రంగం |
| | 3. తృతీయ రంగం
(అ) సేవారంగా | 8. రవాణా, నిలువ, సమాచారం (Transport storage Communications)
8.1 రైల్వేలు
8.2 రైల్వేలు కాకుండా ఇతర రవాణా నిలువ (Transport by other means, storage)
8.3 సమాచారం (Communication) | } | |

9. వర్తక వాడుకలు, ఆహారాలకు

Trade Hotel and restaurants)

10. బ్యాంకింగ్ and insurance

11. Real estate, and గృహసంబంధ సేవలు (Real Estate dwelling business services).

12. ప్రభుత్వ సేవలు and రక్షణ.

(public Administration and defence)

13. other services (ఇతర సేవలు.

} సామాజిక వ్యక్తిగత సేవలు

(GDP లో 4 వ రంగం 14 విభాగం - విభజన రంగం)

* ప్రాథమిక రంగంలో ఉండి వ్యవసాయ రంగంలో చేరినది - గనులు మరియు శ్రమ

* పారిశ్రామిక రంగంలో ఉండి కృత్రిమ రంగంలో చేరినది - గనులు మరియు శ్రమ

* పై వాటిలో 1 నుండి 6 వరకు (5.2 తప్ప) ఉత్పత్తి వద్దటి 7 నుండి 14 వరకు మరియు 5.2 ను ఉదాహరణ ఉదాహరణ భారత్ లో జాతీయ ఉదాహరణ ఉదాహరణ

* 6 వ విభాగం గల నాణ్యత రంగంలో గ్రామీణ ప్రాంతాలు నాణ్యతను తెగించుటకు ఉదాహరణ ఉదాహరణ లోని తీసుకుంటున్నారు.

* * * గ్రామీణ ప్రాంతాల నాణ్యత విషయంలో జాతీయ ఉదాహరణ ఉదాహరణ ఉదాహరణ ఉదాహరణ

- * భారత్ లో జాతీయ ఉదాహరణ ఉదాహరణ ఉదాహరణ
- 1. ఉత్పత్తి వద్దటి
- 2 - ఉదాహరణ ఉదాహరణ
- 3 : ఉదాహరణ

* భారత్ లో జాతీయ రిడాయుస్ ని కెగ్రియరుట ప్రధానంగా ఉపయోగం

పద్ధతి 1. ఉత్పత్తి పద్ధతి 2. రిడాయుస్ పద్ధతి

* పొజ్జీకంగా వ్యయపద్ధతిని రూపొందించినవారు.

జాతీయ రిడాయుస్ గణాంకాలు :-

* world bank ద్వారా ప్రకారం భారత్ జాతీయ రిడాయుస్ 2007 April 5th నాటికి = 1.01 (ట్రెయిలన్ డాలర్స్ (1,01,000,000,000) లు చేరి ప్రపంచంలో త్రెయిలన్ జాతీయ రిడాయుస్ గల దేశాలలో అసగా అతిపెద్ద తర్జికవ్యవస్థలలో 12 వ స్థానాన్ని ఆక్రమించింది.

1. USA (12.46 - (ట్రెయిలన్ డాలర్స్))
2. Japan
3. Germany
4. China
5. UK
6. France
7. Italy
8. Spain
9. Kanada
10. Brazil
11. Russia
12. India

world bank ద్వారా ప్రకారం 2010 నవంబరులో ప్రపంచంలో త్రెయిలన్ జాతీయ రిడాయుస్ గల దేశాలలో "1.78 T.D" జాతీయ రిడాయుస్ 9 వ స్థానానికి చేరింది.

(1. USA 2nd china)

* 2011 చివరినాటికి భారత్ 10వ స్థానానికి ఏరిపోయింది:

* 2012 చివరినాటికి భారత్ 1.86 TD జాతీయ ఆదాయంతో

10వ స్థానానికి కేరళ పురి. (1. USA = 18.2 TD)

2. china = 8.2 TD)

తువాల = 0.004 TD (ఆతి తులివ రుతీలు) (కూ)

* 2013 చివరినాటికి భారత్ 1.88 TD జాతీయ ఆదాయంతో

ప్రపంచంలో ఆత్మనిక జాతీయ ఆదాయం గల దేశాలలో 10వ స్థానంలో

వెళ్లింది. (1st USA = 16.77 TD)

2nd china = 9.24 TD) ✓

తువాల = 0.0037 (ఆతి తులివ last)

* 2014 చివరినాటికి world bank అంచనాలు ప్రకారం

ప్రపంచంలో ఆత్మనిక జాతీయ గల దేశాలలో భారత్ 9వ స్థానం

వేలింది.

1st USA = 17.4 TD

9th india = 2.06 TD

2nd china = 10.36 TD

10th Russia = 1.86 TD

3rd Japan = 4.60 TD

11th Canada = 1.79 TD

4th Germany = 3.85 TD

5th U.K. = 2.94 TD

6th France = 2.83 TD

7th Brazil = 2.35 TD

8th Italy = 2.14 TD

చివరి స్థానం (189 దేశాలలో) తువాయి = 0.0036 T

* World bank అంచనా ప్రకారం 2020 నాటి జాతీయ ఉత్పాదన
1st. USA 2nd. China 3rd. Japan 4th. Russia 5th India.

* IMF అంచనా ప్రకారం 2013 నాటి జాతీయ ఉత్పాదన (GDP)
PPP (Purchasing power parity) లో పోల్చినా మొత్తం
182 దేశాలలో భారత్ 3^వ స్థానంలో కలదు.

1. USA - 16.8 T. PPP డా.

2. చైనా - 13.4 ట్రి. PPP డా.

3. ఇండియా - 5.07 ట్రి. PPP డా.

4. జపాన్ - 4.7 ట్రి. PPP డా.

5th రష్యా - 3.2 ట్రి. PPP డా.

lost (182) తువాయి = 0.0039 ట్రి. PPP డా.

* IMF అంచనా ప్రకారం 2014 నాటి జాతీయ ఉత్పాదన PPP

డబ్బుల్లో ఉందిగా 188 దేశాలలో

1st చైనా = 17.6 Trillion PPP డా.

2nd USA = 17.42 " " "

3rd ఇండియా = 7.38 " " "

4th Japan = 4.75 " " "

5th రష్యా = 3.72 " " "

చివరి స్థానం (188) తువాయి = 0.004 T PPP

భారత్ లో జాతీయ ఆదాయ గణాంకాలు - CSO అంచనాలు (ప్రారంభం)

(2015-16) కిల్లో న్యూ ఆమెరికా

* భారత్ NMP_{mp} (స్థిరదరలలో) 1201-12)

1950-51 = 2.70 లక్షలు (ప్రస్తుతదరలలో 9820 కోట్లు)

2011-12 = 77.42 లక్షలు (ప్రస్తుతదరలలో 77.42 లక్షలు)

2015-16AE = 99.34 లక్షలు (ప్రస్తుతదరలలో 119.62 లక్షలు)

* భారత్ లో GDP_{mp} స్థిరదరలలో

2011-12 = 87.36 లక్షలు

2012-13_{SRE} = 92.27 లక్షలు

2013-14_{SRE} = 98.39 లక్షలు

2014-15_{FRE} = 105.52 లక్షలు

2015-16AE = 113.51 లక్షలు

* భారత్ లో జాతీయ ఆదాయ వృద్ధి ద్వారా లక్షలు :-

* ప్రాథమిక పాఠశాల కాలంలో భారత్ లో జాతీయ ఆదాయ వృద్ధి రేటు = 1.2%

మాత్రమే. తలసరి ఆదాయ వృద్ధి రేటు 0.5% కి పుచ్చుతుంది.

* స్వతంత్ర ప్రాంతం జాతీయ ఆదాయ వృద్ధి

దశాబ్దం జాతీయ ఆదాయ వృద్ధి రేటు తలసరి ఆదాయ వృద్ధి రేటు

1950ల 3.8% 1.8%

1960ల 3.5% 1.2%

* 1970ల 3.0% 0.7%

✓ 1980ల 5.4% 3.1%

1990 5.5% 3.5%

2000-01 నాటికి - 6.4% 4.7%

2004-05 - 7.3% 5.8%

2013-14

* స్వాతంత్ర్యం అనంతరం మొదటి దశాబ్దం (1951-2011) 2.5%

4.7%

* స్వాతంత్ర్యం అనంతరం మొదటి 30 సంవత్సరాలు (1951-81) 1.4%

3.4%

* తరువాత 30 సంవత్సరాలు (1981-2011) 3.4%

5.9%

* ఆర్థిక సంస్కరణల కాలం (1991-2011) 4.8%

6.4%

* 1980 లు ముందు భారత్‌లో జాతీయ ఆదాయ వృద్ధి రేటు 3%-3.5% వరకునే అంతే. అందుకే పౌ. రాజకృష్ణ అనే ఆర్థికవేత్త దీనిని "పాటి వృద్ధి రేటు" అని ప్రస్తావించారు.

* 1981 నాటి భారత్‌లో జనాభా పెరుగుదల తగ్గవల్ల జనాభా పెరిగి వెళ్ళడం వలన తలసరి ఆదాయ వృద్ధి రేటు పెరిగింది.

జాతీయ ఆదాయ వృద్ధిరేటు - తలసరి ఆదాయ వృద్ధిరేటు మరియు

వ్యత్యాసం తెలుపుతుంది.

ఇటీవల సంవత్సరాల సూచక జాతీయ ఆదాయ వృద్ధిరేటు (స్థిరదలలో) :-

	2004 - 05	-	7.7 %		
	2005 - 06	-	9.2 %		
	2006 - 07	-	9.8 %		
*	<u>2007 - 08</u>	-	<u>10.1 %</u>		
**	2008 - 09	-	3.0 %		
	2009 - 10	-	8.1 %		
*	2010 - 11	-	9.8 %		
Barryer	<u>2011 - 12</u>	-	<u>6.5 %</u>	98 వలె 77.42 లో	క్రమ 27.42
	2012 - 13	sec	5.6 %		
	2013 - 14	sec	6.6 %		
	2014 - 15	sec	7.2 %		
	2015 - 16	AF	<u>7.6 %</u>	→ 99.34 లో	119.62 లో

* సూచక న్యూనత్యం ముడి ఇచ్చిన వరకు జాతీయ ఆదాయ వృద్ధి రేటు సాధించినది.

క్రమం *	1.	2007 - 08	-	10.1 %
	2.	1988 - 89	-	9.8 %
		2010 - 11		
	3.	1970 - 76	-	9.6 %
	4.	2005 - 06	-	9.2 %

5. 2006-07 - 9.1%

* భారత్ లో ఉత్పాదించే వృద్ధి రేటు 1979-80 ✓

1st 1979 - 80 = -5.9%

2nd 1965 - 66 = -3.2%

3rd 1972 - 73 = -0.8%

4th 1957 - 58 = -0.7%

5th 1966 - 67 = -0.5%

6th 1991 - 92 = 0.4%

భారత్ లో ఇప్పటి వరకు బహుకాలిక వృద్ధి రేట్ల పైన గల 5 సంవత్సరాలు.

ఇటీవల ప్రకాశిత భారత్ సాధించిన వృద్ధి రేట్లు

9th plan - 5.6 3.4% ✓

10th plan - 7.6% 5.9% ✓

* 11th plan - 7.8% 6.0% ✓

ఇటీవల సంవత్సరాల భారత్ లో రంగాలవారి వృద్ధి రేట్లు
(2011-12 ఫ్లిరదరలలో)

శ్రవణం రంగ వృద్ధి రేటు 2012-13 - 1.2

2013-14 - 4.2%

2014-15 - 0.2%

2015-16 - 1.1% ✓

పాఠశాలలు

2012-13 = 2.37.

2013-14 = 5.

2014-15 = 5.91.

2015-16 = 7.37.

ప్రాథమిక విద్య కేంద్రాల ప్రభుత్వ కేంద్రాల కేంద్రాల వృద్ధి రేటు.

2012-13 = 6.27.

2013-14 = 5.67.

2014-15 = 5.57.

2015-16 = 9.57.

సామాజిక వృద్ధి రేటు :-

2012-13 = 8.17.

2013-14 = 9.87.

2014-15 = 10.37.

2015-16 = 9.27.

శాశ్వత ఆదాన విధానం నిరవధి మరలు ఆదాన విధానం

* 1950-51 = 7513000 274000

* 2011-12 = 6346000 6346000

2012-13 = 65664 71,05000

2013-14 = 68,867 79,412000

2014-15 = 72,889 86,879000

* 2015-16 = 77,431000 93,231000

భారత్ లో తలసరి ఆదాయం అధికంగా గల రాష్ట్రం (2015-16 లోక్ సర్వే ప్రకారం 2013-14 సం. పేర్లలో comparisons at current prices) ;

1.	గోవా	(2,24,138 రూ)
2.	సిక్కిం	(1,76,491 రూ)
3.	మహారాష్ట్ర	(1,17,091 రూ)
* 4 th	తెలంగాణ	- 1,14,669 రూ
5 th	తమిళనాడు	- 1,12,664
6 th	గుజరాత్	1,608 1,06,831
7 th	కేరళ	1,03,820
	8 th	ఉత్తరాఖండ్
9 th	పంజాబ్	92,350
	10 th	హిమాచల్
11.	కర్ణాటక	89,545
12.	ఆరుగఱఖండ్	85,468
✓ 13 th	ఆంధ్రప్రదేశ్	84,579 ✓

* * తలసరి ఆదాయం తరలింపుగా గల రాష్ట్రం.

బీహార్	-	31,199
UP	-	36,250
ఛత్తీస్ గఱ	-	41,573

భారత్ ల తలసరి ఆదాయం అధికంగా గల క్రొంద్రవారిత ప్రాంతం

2015 - 16

1. డిల్లీ - 2,12,219 ✓

2 - చండీఘర్ - 1,56,951 ✓

3- పాండిచ్చేరి - 1,43,677 ✓

తలసరి ఆదాయం తక్కువగా గల క్రొంద్రవారిత ప్రాంతం

1. అరుణాచల్ ప్రదేశ్ - 1,07,418 ✓

* ఇటీవల సం రాజ్య భారత్ ల తలసరి ఆదాయం వృద్ధి కేలు (స్థిర ధరలలో)

2005 - 06 7.5% 9.2

2006 - 07 7.6% 9.1

* 2007 - 08 8.6% ✓ జాతీయస్థాయి 10.1%

2008 - 09 1.6% 5.0

2009 - 10 6.7%

2010 - 11 8.3%

2011 - 12 5.1% ✓ 6.5

2012 - 13 ✓ 3.5% ప్రస్తుత దశలో 12.0%

2013 - 14 4.9% 11.8%

2014 - 15 5.8% 9.8%

2015 - 16 6.2% 7.8%

ఈ ఖాతాలో తలసరి ఆదాయ వృద్ధిరేటు ఉత్పాదకంగా సాదించవలసి

1. 2007-08	-	8.6%
2. 2010 - 11		8.3%
3. 2006 - 07		7.6%
4. 1988 - 89	-	7.5%
2005 - 06		
5. 1975 - 76	-	7.0%
1999 - 2000		

జాతీయ ఆదాయ తలసరి ఆదాయ వృద్ధి రేటు	జాతీయ ఆదాయ వృద్ధిరేటు
1979 - 80	- 8.2%
	- 5.9

పాదాభ్యుపేక్ష రేటు - పెట్టుబడి రేటు :- 1%
 2007-08

ఒక సంవత్సర కాలంలో దేశంలో జరిగిన మొత్తం పాదాభ్యుపేక్ష మరియు సంవత్సరపు జాతీయ ఆదాయంలో (GDPలో) శాతంగా చెప్పడాన్ని పెట్టుబడి పాదాభ్యుపేక్ష రేటు అంటారు. GDS అంటారు domestic saving

ఒక సంవత్సర కాలంలో దేశంలో జరిగిన పెట్టుబడిన ఆ సంవత్సరపు ఆదాయంలో (GDP లో) శాతంగా చెప్పడాన్ని పెట్టుబడి రేటు మూలధన కల్పన రేటు లేదా స్థూల మూలధన కల్పన రేటు (GCF: Gross Capital formation) అంటారు.

* ఒక దేశంలో పాదాభ్యుపేక్ష రేటు పెట్టుబడి రేటు తుల్యంగా ఉంటే ఉద్దాహిత్య లోపం ఉందని అర్థం.

* ఒక దేశంలో పెట్టుబడి రేటు పాదాభ్యుపేక్ష రేటు తుల్యంగా ఉంటే దేశంలో పాదాభ్యుపేక్ష నిధులు సమర్థవంతమైన

సంస్థలు సంస్థ తయారీగా ఉండని విదేశీపట్టుబడిలు ఇరుగు

అవగాహన ఉత్తరం

ప్రస్తుతం భారత్ లో తాదుపురేటు కన్న పట్టుబడి రేటు యాభిమానం ఉంది. స్వాతంత్ర్యం నాటికి భారత్ లో తాదుపురేటు, పట్టుబడిరేటుగా సుమారు 5% మూత్రమే

* ఆవుకొద్ది చెరుకుతయారీ దేశాలలో తాదుపు, పట్టుబడిరేటు 10-15% వరకు వుంటాయి.

* భూగా ఆవుకొద్ది చెరుకు దేశాలలో తాదుపు పట్టుబడి రేటుగా 40% వరకు ఉంటాయి.

* భారత్ లో - -

సం॥	తాదుపురేటు	పట్టుబడి
2000-01	22.5%	24%
2005-06	33.4%	34.3%
2007-06	34.6%	35.9%
2007-08	36.8%	38.0%
2008-09	33.0%	35.5%
2009-10	33.7%	36.3%
2010-11	34.0%	36.5%
2011-12	34.8%	39.6%

2012 - 13	33.8%	38.3%
2013 - 14	33.0%	34.7%
* 2014 - 15	33.0%	34.1%

భారతీయ పాదాభ్యుపేక్షన వర్గాలు = 3.

1. కుటుంబాలు (House holds)
2. సంస్థలు (firms)
3. ప్రభుత్వం (Govt)

భారత మొత్తం పాదాభ్యుపేక్షన అధికారం కుటుంబాలది (2/3 వంతు)

భారతీయ కుటుంబాల పాదాభ్యుపేక్షన

1990 లలో	17.7%	2013-14 - 20.9%
2000 లలో	23.1%	✓ 2014-15 - 19.1%
2000 - 01	21.3%	
2005 - 06	23.5%	
2006 - 07	23.2%	
2007 - 08	22.4%	
2008 - 09	23.6%	
* 2009 - 10	25.2%	(చారిత్రక గరిష్టం)
2010 - 11	23.1%	
2011 - 12	23.6%	
2012 - 13	22.4%	

GFCF (Gross fixed Capital formation):-

స్థూల స్థిర మూలధన క్రయాలు :-

ఒక సంవత్సర కాలంలో చేసిన

స్థిర మూలధనం విలువను & సంపూర్ణ ఖాతాలు ద్వారా
(GDP లో) శాతంగా చెప్పడాన్ని స్థూల స్థిర మూలధన క్రయాలు
అంటారు.

* ఒక ఆర్థిక వ్యవస్థలో ఉత్పాదక శక్తి పుష్కలంగా
దాని GFCF పై ఆధారపడి వుంటుంది.

యంత్రాలు, యంత్రాధారాలు, factories భవనాలు మొదలు
ఉత్పత్తి కోసం పాటు ఉపయోగపడే వాటిని చేసి
పట్టుకుని స్థూల స్థిర మూలధనం అంటారు.

* మడిసరూ, ఇంధనం, క్రొవీలులు ఇచ్చే వేతనాలు లంటివి
ఉత్పత్తి కోసం మాత్రమే ఉపయోగపడే వాటిని చేసి
పట్టుకుని “నర మూలధనం” అంటారు.

* భారత్ లో GF, CF :-

2000 - 2001	22.7 %
2005 - 06	30.3 %
2006 - 07	31.3 %
2007 - 08	32.9 %
2008 - 09	32.3 %
2009 - 10	31.7 %

2010 - 11

30.91

✓ 2011 - 12

34.31

2012 - 13

33.41

2013 - 14

31.61

2014 - 15

30.81

* 2015 - 16_{AE}

29.41

భారత జాతీయ కమిషన్లలో వివిధ రంగాల వాటా :-

ఒక దేశం వెనుకబడి ఉన్నప్పుడు జాతీయ కమిషన్ల వ్యవసాయ రంగం వాటా అధికంగా ఉండి పారిశ్రామిక సేవారంగాల వాటాలు తక్కువగా ఉంటాయి. ఒక దేశ

ఒక దేశం అభివృద్ధి చెందుతున్నప్పుడు వ్యవసాయ రంగం వాటా తగ్గుతూ పారిశ్రామిక & సేవారంగాల వాటా పెరుగుతూ ఉంటాయి.

ఒక దేశం ఘోరిగా అభివృద్ధి సాధించిన తరువాత "సేవారంగం అధిక ప్రాధాన్యత" కింది ఉంటుంది.

భారత GDP లో వివిధ రంగాల వాటాలు % - (2015-16 E" Survey)

సం.	వ్యూహం	పారిశ్రామిక	సేవారంగం
* 1950-51	55.41	15.01	29.61
2011-12	18.51	32.51	49.01
2012 - 13	18.31	31.71	50.01
2013 - 14	18.31	30.81	50.91
2014 - 15	17.41	30.0	52.61

స్వాతంత్ర్య సుండి నేటికి భారత జాతీయ కవాయుల్ వ్యవసాయ రంగం వాటా ఖానా తగ్గింది ఆనగా 2 వంతులు తగ్గింది ఆనగా 3వ వంతులు పడిపోయింది.

ఆనగా $\frac{1}{3}$ వంతు తయింది.

స్వాతంత్ర్య సుండి నేటికి పారిశ్రామిక రంగం వాటా పెరిగి రెట్టొచ్చు తయింది.

స్వాతంత్ర్య సుండి ఇప్పటి వరకు జాతీయ కవాయుల్ సేవారంగం వాటా పెరుగుతూనే ఉంది.

* న్యూ సిలీస్ బేస్ తయిండ్ల క్రూరం సేవారంగం వాటా 2012-13లో 50% చేరి ఆనంతరం మించింది.

* ప్రస్తుతం భారత జాతీయ కవాయుల్ క్షేత్రవాటా గల రంగం సేవారంగం.

* ప్రస్తుతం భారత జాతీయ కవాయుల్ తయిండ్ల వాటా గల రంగం వ్యవసాయం - ఈ తయిండ్ల కంట్రాక్టులుగా అభివృద్ధి చెందిన దేశాల్ పొయస్తే చాలా మూలం.

* భారత జాతీయ కవాయుల్ క్షేత్రవాటా గల వ్యవసాయరంగ విభాగం వ్యవసాయం. తయిండ్ల వాటా గలది - మత్స్య విరిక్రమం.

* భారత రెండ్ల క్షేత్రవాటా గల పారిశ్రామిక రంగ విభాగం క్షేత్రం తయిండ్ల వాటా గలది - విద్యుత్ క్షేత్రం నీటిసరఫరా.

* * * * * భారత Gdp లో ఆర్థిక వాటా గల సేవారంగ విభాగం

Real Estate and Dwelling Business Service

* * * * * తొలగింపు వాటా గలది - Banking and Insurance

* * * * * భారత జాతీయ క్రాంతి :-

1950 - 51 లో ప్రభుత్వరంగం వాటా 8%.
ప్రైవేటురంగం వాటా 92%.

1993 - 94 → 26% 74%
2010 - 11 20% 80%

* * * * * భారత జాతీయ క్రాంతి :-

1970 - 71 గ్రూపులు 62% ఏకవ్యక్తి 38%
2000 - 01 52% 48%
2010 - 11 47% 53%

* * * * * భారత జాతీయ క్రాంతి :-

1980 - 81 సామాజిక ప్రైవేటురంగం.
1980 - 81 30% 70%
2010 - 11 44% 56%

ఆంధ్రప్రదేశ్ GDP అంచనాలు :-

* ఆంధ్రప్రదేశ్ GDP ని గణించేది DES. (Directorate of economic and statistics) ఢిల్లీ గణాంక సంస్థకు (1971 స్థాపన) Head quarters - Hyderabad.

* DES వారు రాష్ట్రస్థూల ఆదాయగణనలో రాష్ట్ర ఢిల్లీ ప్రజన్లను 3 రంగాలుగా, 9 ప్రధాన విభాగాలుగా 17 ఉపవిభాగాలుగా విభజించి తెలిపిస్తున్నారు.

1. ప్రా. రం : ① వ్యవసాయరంగం. H.A. వ్యవసాయం
- 1.1A వ్యవసాయం (Crops and horticulture)
 - 1.1B. ఏనుసంపద (Animal husbandry live stock)
 - 1.2 అడవి ఉత్పత్తులు. (Forestry and logging)
 - 1.3. మత్స్య ఏతక్రమ. fishing and Aquaculture.
- ② 4 గనులు మరియు క్రవ్వకాలు.

2. ద్విత్వీయంగా :- 3. ఉత్పత్తులు
- 3.1 Registered 3.2 unregistered.
4. ఎక్స్ట్రా డ్యూటీ వీట సరఫరా.
5. నిర్మాణాలు Constructions.

3. త్రిత్వీయంగా :- 6. ఎర్కెం, వాటలు, కస్టోమర్లు (Trade repair services, hotels and restaurants)
- 7. రవాణా, నిల్వ సమాచారం
 - 7.1. క్షేత్ర
 - 7.2 క్షేత్ర కార్యాలయ ఇతర రవాణా
 - 7.3 టెలిగ్రాఫ్ సర్వీసు, and. బ్రాడ్ కాస్టింగ్ సర్వీసు

2011 - 12	-	3.79 లక్ష
2012 - 13	-	3.80 లక్ష
2013 - 14	-	4.12 లక్ష
2014 - 15	-	4.45 లక్ష
✓ 2015 - 16 _{AE}	-	<u>4.94 లక్ష</u> (తెలంగాణ) = <u>4.69 లక్ష</u>

సంయక్త ఆంధ్రప్రదేశ్ వృద్ధి రేటు సాక్షుల వారీగా (స్థిరధరలు) :-

1961 - 71	3.16 %
1971 - 81	3.49 %
1981 - 91	5.91 %
1991 - 2001	5.86 %
2001 - 11	7.54 %

ఇటీవల సం|| యుగంలో ఆంధ్రప్రదేశ్ యొక్క వృద్ధి రేటు :- CGDP

వృద్ధి రేటు స్థిరధరలు 2015 - 16 సర్వేక్షణ

2012 - 13	0.10 %
2013 - 14	8.50
* 2014 - 15	<u>7.98</u> (ప్రస్తుత ధరలు) <u>13.75</u>
2015 - 16 _{AE}	10.99 % " 13.22

(T.S ల వృద్ధి 9.2% ప్రాధ 11.7%)

ఇటీవల సంవత్సరాలలో ఆంధ్రప్రదేశ్ రాష్ట్రంలో రాంగాల వారి వృద్ధి రేటు.

సంవత్సరం	వ్యూహం/వృక్ష	పొరుగువృక్ష	సామాన్యవృక్ష
2012 - 13	4.03%	-13.86%	8.5%
2013 - 14	18.79	3.91	10.21
2014 - 15	2.99	8.90	11.54
2015 - 16 _{AE}	8.40	11.13	11.89

ఆంధ్రప్రదేశ్ రాష్ట్రంలో GDP డిక్లినా గల జిల్లా (2015-16 సర్వే ప్రకారం 2014-15 Comparisons at constant prices)

- ✓ 1. విశాఖపట్నం ✓
2. కృష్ణా
3. తూర్పు గోదావరి ✓
4. గుంటూరు ✓
5. పశ్చిమ గోదావరి ✓

- అతి తక్కువ
1. కృష్ణాపట్నం * *
 2. విజయనగరం ✓
 3. Y.S.R కడప ✓

* ఆంధ్రప్రదేశ్ రాష్ట్రంలో తలసరి ఆదాయం 2015-16 ప్రకారం స్థిరధరలలో ప్రస్తుత దశలలో

* 2011 - 12	68,866 ఠా	ప్రస్తుత దశలలో	68,866 ఠా
2012 - 13	68730	4.1	74639.

2013 - 14 74062 త్రు. దరలల్ 84579

2014 - 15 79491 " " 95689

* 2015 - 16 87487 " " 1,07,532
 AG

చివ్ (T.S ల్ తలసిరి కడాయి స్థిర 1,14,21,280

(ప్రస్తిత దరలల్ = 1,43,023.)

* ఆంధ్రప్రదేశ్ తలసిరి కడాయి వృద్ధి రేటు :- స్థిర దరలల్ - ప్రస్తిత దరలల్

S.NO	స్థిర దరలల్	ప్రస్తిత దరలల్
2012 - 13	-0.20%	8.38%
2013 - 14	7.76%	13.32%
2014 - 15	7.26%	13.14%
2015 - 16 AG	10.13%	12.38%

(T.S ల్ తలసిరి వృద్ధి రేటు

స్థిర దరలల్ = 8.3%. ప్రుద = 10.7%

* ఆంధ్రప్రదేశ్ రాష్ట్రం ల్ తలసిరి కడాయిం ఆధికంగా గల జిల్లా
(2015 - 16 నిశ్చయ ప్రకారం 2014 - 15 Comparison at
 current prices)

1. విశాఖపట్టణం 1,24,717
2. క్రీష్ణా 1,22,773
3. SPS వెణ్ణురు 1,03,140
4. గుంటూరు 99,162
5. ప్రకాశం 97,104

- ఉత్తర ఆంధ్ర ప్రదేశ్
1. కృతకాలు 64,971
 2. ఎల్యూనరం 76,623
 3. కర్నూలు 79,781

* ఆంధ్రప్రదేశ్ GSDP లో విభిద రంగాల వాటాలు 2015-16 సర్వేక్షరం

సం॥	వ్యయం	పొందు	సేవ
2011-12	27.1%	32.0%	40.9%
2012-13	29%	26%	43.7
2013-14	30.0	24.9	45.1
2014-15	29.7	24.6	45.7
✓ * 2015-16	29.4	23.6	47.0
in TS	14.0	24.1	61.9

ఆంధ్రప్రదేశ్ GSDP లో ఆర్థిక వాటా నల రంగం సేవారంగం

తెలంగాణలో సేవారంగం

AP GSDP లో తర్రవ వాటానల రంగం - పరిశ్రామిక రంగం

తెలంగాణలో - వ్యవసాయ రంగం

AP GSDP లో ఆర్థిక వాటా నల వ్యయరంగ విభాగం - వ్యవసాయం

తెలంగాణ - "

AP " తర్రవ వాటానల వ్యవసాయరంగ " - ఆంధ్రప్రదేశ్

తెలంగాణ " - "

ఆంధ్ర ప్రదేశ్ GSDP లో డిజిటలైజేషన్ పాఠశాలలు విస్తరించడం

— ఉత్పత్తులు

TS — "

AP GSDP లో తయారైన వంటకాల పరిశ్రమలు - విద్యుత్ సృష్టి వేగం

TS — "

AP GSDP లో డిజిటలైజేషన్ పాఠశాలలు - డిజిటలైజేషన్ పాఠశాలలు

తెలంగాణ — "

AP తయారైన వంటకాల పరిశ్రమలు - Railways

తెలంగాణ — "

సాంఘిక తెగ్గెలు లో చక్రీయ కాంక్షలు ప్రామాణికం :-

జాతీయ దౌరభ్రమణ తెగ్గెలును ఆధునిక పద్ధతుల రూపొందించడానికి "సాంఘిక తెగ్గెలు" లేదా సాంఘిక ఖాతాపత్రం (social accounting లేదా "చక్రీయ కాంక్షలు ప్రామాణికం" (circular flow of income) ఉంటాయి.

సాంఘిక తెగ్గెలును మొదట రూపొందించినది J.R. హార్సే ఇతడు 1942 లో రచించిన Social frame work అనే గ్రంథంలో సాంఘిక తెగ్గెలును గుర్తించాడు. సాంఘిక తెగ్గెలును తయారుచేయటం ఒక ఆర్థిక వ్యవస్థకు రక్షణగా ముఖ్యమవుతుంది.

- ✓ 1. గృహ రంగం కుటుంబ రంగం
- ✓ 2. వ్యాపార రంగం కేంద్ర పరిశ్రమ రంగం / ఉత్పత్తి రంగం / పారిశ్రామిక రంగం

3. ప్రభుత్వ రంగం (Government Sector)

4. మూలధన రంగం (Capital Sector)

5. విదేశీ వ్యాపార రంగం (Foreign Trade Sector)

జ ప్రభుత్వ రంగం :-

ఉత్పత్తి కారణాల సేవలను తమిళం ద్వారా తాబడి
వారిది ఏవైనా సేవల కొనుగోలుకు వ్యయం చేస్తుంది. ప్రత్యేక వేసా
వ్యస్థి ఏవైనా ప్రభుత్వానికి చెల్లిస్తుంది. ప్రభుత్వం నుండి ఒకటి
చెల్లింపులను పొందుతుంది.

తాబడిలో మిగిలిన భాగాన్ని "మూలధన రంగం" కొనుక్కు చేస్తుంది.

వ్యాపార రంగం :-

ఏవైనా సేవలను గృహరంగానికి, ప్రభుత్వరంగానికి ఉత్పాదం
ద్వారా తాబడిని పొందుతుంది. మరియు ప్రభుత్వం నుండి
"సబ్సిడీ" ద్వారా తాబడిని పొందుతుంది.

ఉత్పత్తి కారణాల సేవల కొనుగోలుకు వ్యయం చేస్తుంది.
ప్రభుత్వానికి "ఏకీకృత ఏవైనా" చెల్లిస్తుంది. మిగిలినది కొనుక్కు చేస్తుంది.

ప్రభుత్వ రంగం :-

ప్రత్యేక, ఏకీకృత ఏవైనా ద్వారా తాబడిని తొంది
ఏవైనా సేవల కొనుగోలుకు, సబ్సిడీలు, ఒకటి చెల్లింపులను వ్యయం
చేస్తుంది. మిగిలినది కొనుక్కు.

మూలధన రంగం :-

వివిధ రంగాల కొనుక్కులను సేవించి సమస్య దేశీయ
పట్టుబడిగా వ్యాపార రంగాన్ని తుదకొస్తుంది.

ఎదో వ్యాపార రంగం ఎగుమతి, దిగుమతులను నర్వహిస్తుంది మరియు ఎదో ఊహా దేవీలన్ని చీనల్ భాగం.

ఎదో వ్యాపార రంగం కేవలం నాలుగు రంగాల ఆర్థిక వ్యవస్థను 'closed economy' (పాన వేయబడిన ఆర్థిక వ్యవస్థ) కేవలం నాలుగు ఆర్థిక వ్యవస్థ అంటారు.

ఎదో వ్యాపార రంగాల గల సుధాకా ఆర్థిక వ్యవస్థలు బహిర్గత ఆర్థిక వ్యవస్థ opened economy అంటారు.

ఒక దేశం closed economy గా ఉంటే అది ఇతర దేశాలతో ఎలాంటి వ్యాపారాల పాల్గొనబడక ఉండి స్థితిని 'ఆటోలీక్' అంటారు.

* closed economy లో ఎగుమతులు, దిగుమతులు NFIA (CR-P) ఉండవు.

closed economy లో $GDp = Gnp = C + I + G$ మాత్రమే

సాంఘిక కేటెగరీలలో ఒక రంగాం యొక్క వ్యయం ఒక రంగానికి ఉదాహరణగా పానవుతుంది. ఇలా ఉదాహరణం ఒక రంగాం నుండి ఒక రంగాంనకు తగలడాన్ని 'చక్రీయ ఉదాహరణ ప్రవాహం' అంటారు.

* చక్రీయ ఉదాహరణ ప్రవాహం లో క్యాష్ లోకేషన్ (అదానాలు), క్యాష్ అంబిక్షన్స్ (అదానాలు) ఉంటాయి.

* చక్రీయ ఉదాహరణ ప్రవాహం లో తగ్గించే వాటన్ని 'లోకేషన్' అంటారు. చక్రీయ ఉదాహరణ ప్రవాహం లో పెంచే వాటన్ని 'అంబిక్షన్స్' అంటారు.

వీక్షన్

ఇంజనీస్.

పొదుపు.

పెట్టుబడి

(2 రంగాలు ఉత్పత్తయ్యే

విన్నులు

(3 రంగాలు " ")

దిగుమతులు

(5 రంగాలు " ")

* గృహరంగం, వ్యాపారరంగం మాత్రమే గల ఆర్థిక వ్యవస్థలో పొదుపు కేంద్రం ద్వారా సింఘ్నంగా వ్యయ ఆర్థిక వ్యవస్థ అంటారు.

పొదుపు కేంద్రం ద్వారా మితవ్యయ ఆర్థిక వ్యవస్థ అంటారు.

* ఒక ఆర్థిక వ్యవస్థలో వీక్షన్ మూలము ఇంజనీస్ సమావేశంగా ఆయన సమతుల్యం విస్తరణ అవుతుంది.

* రెండు రంగాలు గల ఆర్థిక వ్యవస్థలో సమతుల్యం విస్తరణ అంటే
పొదుపు = పెట్టుబడి అంటారు.

* మూడు రంగాలు గల ఆర్థిక వ్యవస్థలో సమతుల్యం విస్తరణ అంటే
పొదుపు + విన్నులు = పెట్టుబడి + ప్రుత్పయ అంటారు.

* 5 రంగాలు గల ఆర్థిక వ్యవస్థలో సమతుల్యం విస్తరణ అంటే
పొదుపు + విన్నులు + దిగుమతులు = పెట్టుబడి + ప్రుత్పయ + దిగుమతులు.

* మూలముల రంగంలో (4 రంగాలు) సమతుల్యం స్వయంచాలితంగా జరుగుతుంది. (automatic) అందుకే కొందరు ఆర్థిక నేత్రులు మూలముల రంగాల్లో పరిశోధనలు చేసి 5 రంగాలు వ్యవస్థనే 4 రంగాలు వ్యవస్థగా భావించి చిట్టచివరకు అంటారు. 4 రంగాలు వ్యవస్థలో సమతుల్యం విస్తరణ అంటే

పొ + వి + దిగుమతులు = పె + ప్రుత్పయ + దిగుమతులు అంటారు.

సాంఘిక క్రమము రంజింపకములకు రూపొందించవచ్చు.

1. జంతుపద్ధతి విధానం

జంతుపద్ధతి పద్ధతి :- 2. మాతృకా పద్ధతి.

ఒకే తరగతికి రెండు నాలుగు వయసు చేసి చాలిన "జంతుపద్ధతి విధానం"

అంటారు.

Ex:- వస్త్రనేతల క్రమము కుటుంబములకు క్రమము చెల్లింపుగా

ప్రతి తరగతికి ముగిసిన తరువాతగా వయసు చేస్తారు.

మాతృకా పద్ధతి :-

కొన్ని నలువ వయసులకు కొన్ని అక్షయములను ఉపయోగించి నలువ

వయసులకు "చెల్లింపులను" అక్షయములకు "రంజింపును" వయసు

చేయడాన్ని మాతృకా పద్ధతి అనడం అంటారు.

మాతృకా పద్ధతి వలన అక్షయముల వ్యవస్థల వివిధ రంగాలు మధ్య

"అక్షయ ప్రాధాన్యతను" తెలుసుకోవచ్చును.